



2014학년도

대학입학전형 **수시모집** 모집요강



2013. 6.



목

차

I. 입학 전형일정	1
II. 모집인원	2
III. 공통사항	4
1. 지원자 유의사항	4
2. 원서접수	6
3. 합격자 발표 및 등록	8
4. 미등록 충원	9
5. 제출서류 유의사항	10
IV. 수시모집 전형유형	11
1. 일반전형	11
2. 체육특기자	13
3. 학교장 추천자	14
4. 어학능력우수자	15
5. 특정역량우수자	16
6. 사회적 보호(배려)	19
7. 특성화(전문계)고교 출신자-정원외	20
8. 농어촌학생-정원외	24
9. 기초생활수급자및차상위계층-정원외	26
10. 특수교육대상자-정원외	27
11. 서해5도지원특별전형-정원외	28
12. 특성화고교졸 재직자-정원외	29
V. 성적산출 방법	31
1. 전형유형별 성적반영	31
2. 학교생활기록부	32
3. 동점자 처리기준	34
VI. 면접고사	35
VII. 기타 참고자료	36
1. 등록금	36
2. 장학제도	37
3. 교환학생 프로그램 등	39
VIII. 각종 서식	43

I 입학전형 일정

구 분		기 간	장 소	비 고
원서접수 (인터넷 접수만 가능)		2013. 9. 4.(수) 09:00 ~ 9. 9.(월) 17:00	▷ 인터넷 원서접수 대행사 - www.jinhakapply.com	
서류제출	등기우편 (방문제출)	2013. 9. 13.(금) 18:00까지 도착분에 한함 ※ 단, 9.7.(토) ~ 9.8.(일)은 방문접수 안함	456-749 경기도 안성시 중앙로 327 입학관리팀(본관 1층)	※ 서류제출 항목 등 세부사항은 지원 자격별 모집요강 참조 ※ <u>미도착</u> 또는 기한 경과후 도착분은 불합격 처리함
면접고사 (체육특기자, 특성화고교졸 재직자*) ※ 행정학과-글로벌물류 트랙 지원자에 한함		2013. 9. 25.(수)	• 본 대학 지정 장소	• 면접 장소 및 시간은 본 대학 입시 홈페이지에서 확인할 수 있음 • 수험표와 신분증 지참
합격자 발표 (예정)		2013. 12. 6.(금) 14:00 예정	• 본 대학 입시 홈페이지	※ 합격증, 등록금납부고지서 등 기타 유인물은 본 대학 입시 홈페이지에서 출력 ※ 합격자 발표는 개별 통지하지 않음
최초 합격자 등록확인서약서 제출		2013. 12. 9.(월) ~12. 11.(수) 16:00	• 본 대학 입시 홈페이지에서 등록확인서약서 작성·제출	• 미제출시 불합격 처리
충원 합격자	발표	2013. 12. 12.(목) ~ 12. 16.(월) 21:00 까지	• 본 대학 입시 홈페이지	• 대학 사정에 따라 일정 및 발표 방법은 변동될 수 있음 (변경시 본 대학 홈페이지에 공고함)
	등록확인서약서 제출	2013. 12. 12.(목) ~ 12. 17.(화) 16:00 까지	• 본 대학 입시 홈페이지에서 등록확인서약서 작성·제출	• 미제출시 불합격 처리
등록금 납부		2014. 2. 6.(목) ~ 2. 10.(월) 16:00	• 지정은행 가상계좌 이체	• 본 대학 입시 홈페이지 접속 후 - 등록금납부고지서를 출력하여 등록금납부고지서에 표기된 가상계좌로 이체

※ 지원자격별로 제출서류가 다르므로 해당 전형에 대한 내용을 반드시 확인하여야 합니다.

※ 합격자 확인 : 본 대학 입시 홈페이지를 통해 확인 가능하며, 미확인에 따른 불이익은 본 대학에서 책임
지지 않습니다.

■ 서류 제출

- 2013. 9. 13.(금) 18:00까지 도착분에 한하여 인정합니다.
- 미도착 또는 기한경과 후 제출서류는 불합격 처리합니다.
- 보낼 곳 : (456-749) 경기도 안성시 중앙로 327 한경대학교 입학관리팀

※ 보완서류는 요청한 시점부터 5일 이내 도착분에 한하여 인정하며 미도착 또는 기한경과 후 제출한
경우 불합격 처리합니다.

II 모집인원

단과 대학	모집단위명	일반 전형	정원내 특별전형							정원외 특별전형							합계
			체육 특기자*	독자적기준에 의한 특별전형					소계	특성화 고교 출신자	농어촌 학생	기초 생활 수급자	특수 교육 대상자	서해 5도 지원	특성화 고교졸 재직자	소계	
				학교장 추천자	아학능력 우수자	특정영역 우수자	사회적 노력(바람)	소계									
농업 생명 과학 대학	식물생명환경과학과	30		2	1		3	6	6	1	2					3	39
	동물생명환경과학과★	39		3			4	7	7	1	2					3	49
	원예학과★	22		2	2			4	4	1	2					3	29
	지역자원시스템공학과☆	13		3				3	3	1	2					3	19
	생명공학과	13		1		1	1	3	3	1	2					3	19
공과 대학 (주간)	토목안전환경공학과☆♣	55		2	2		3	7	7	4	2			5 (디자인 학과 제외)		6	68
	건축학부♣ (전공예선택)	9	1		1		2	2	1	1			2		13		
		9	1		1		2	2	1				1		12		
	화학공학과★☆	20		2		1	1	4	4	4	3				7	31	
	식품생물공학과	20		1	1	1	1	4	4	4	2				6	30	
	컴퓨터웹정보공학과☆♣	29		2		2	2	6	6	2	1				3	38	
	전기전자제어공학과☆♣	69		6	5		3	14	14	4	2				6	89	
	디자인학과(무실기)	18				2		2	2							20	
	기계공학과	16		1	1		1	3	3	2	1				3	22	
	조경학과★	27		2	1		2	5	5	2	1				3	35	
자연 과학 대학	의류산업학과★	12		2				2	2	2	2				4	18	
	영양조리과학과★	12		1		1		2	2	2	2				4	18	
	아동가족복지학과	12		2				2	2		2	2			4	18	
	응용수학과	12		1		1		2	2		2	2			4	18	
	스포츠과학과	10	4						4		1	2			3	17	
	경영학과	23		2	2		1	5	5		1	2			3	31	
인문 사회 과학 대학	행정학과	16		1	1		1	3	3		1	2			3	22	
	법학과	25		3	1		1	5	5		1	2	1		4	34	
	영어학과	16			2		1	3	3		1	2	1	4	23		
	미디어문예창작학과	12			1	1		2	2		2	2		4	18		
	주간 소계		539	4	41	20	12	25	98	102	33	38	16	2	5	94	735
공과 대학 (야간)	토목안전환경공학과(야)♣	40					6	6	6						20♣ (학과별 기본5명)	20	46
	화학공학과(야)	11		1		1		2	2								13
	식품생물공학과(야)	16		1		1	1	3	3								19
	전기전자제어공학과(야)♣	13		2				2	2								15
인사대	행정학과-글로벌물류트랙(야)													30	30	30	
야간 소계		80		4		2	7	13	13	-	-	-	-	-	50	50	143
총 계		619	4	45	20	14	32	111	115	33	38	16	2	5	50	144	878

※ 입학정원 조정으로 인하여 모집단위명 및 모집인원은 변동될 수 있음

※ 수시모집 미충원 인원은 정시모집으로 이월하여 모집함

“★” 교직과정 설치 학과

“☆” 공학교육인증 신청 예정학과(토목안전환경공학과는 안전공학 트랙에 한함)

“♣” 건축학부는 전공별로 선발 함

“♣” 융합학과 트랙 운영

“♣” 공과대학 야간 특성화고교졸 재직자 특별전형의 합격인원 산정 기준은 모집요강 31P를 확인 바랍니다.

※ 본 대학에서 지원자의 학력이 적절한 수준에 미치지 못한다고 판단하는 경우에는 모집인원에 상관없이 선발하지 않습니다.

□ 참고사항

가. 트랙제 교육과정 운영 : 모든 학과가 트랙제 교육과정으로 운영

- 1) 정의 : 학문이나 특정 분야의 심층성과 전문성을 증대하기 위한 교육과정
- 2) 트랙 선택시기 : 2학년부터(야간학과 제외)
- 3) 트랙 구성
 - ▶ 기본트랙 : 기본 또는 공통으로 이수해야 하는 전공 기초 교과목
 - ▶ 심화트랙 : 심화하여 배우는 전공 교과목
 - ▶ 일반트랙 : 기본트랙 교과목과 심화트랙의 교과목 중 해당학과 특성을 내포하는 교과목
- 4) 트랙 선택 방법
 - ▶ 소속학과 기본트랙 + 소속학과 심화트랙
 - ▶ 소속학과 일반트랙 + 타학과 일반트랙(복수전공 희망자)

나. 교직과정 이수

1) 교직과정 소개

중등학교 2급 정교사 자격취득을 위한 과정으로서 교육부(구 교육과학기술부)로부터 학과별 선발 대상 및 선발인원을 승인받아 교직과정을 이수하도록 하고 있습니다.

2) 전공과목 및 세부 이수 기준

- ▶ 교직과목 : 교직이론, 교직소양, 교육실습 포함하여 22학점 이상
- ▶ 기본이수과목 : 학과(전공)별로 7과목(21학점) 이상
- ▶ 전공과목 : 기본이수과목, 교과교육영역을 포함하여 50학점 이상

3) 교원자격증 취득절차

- ▶ 교직과정이수예정자 선발 → 교직과정 이수 → 무시험검정원 제출 → 교원자격증발급

다. 공학교육인증 신청 예정학과는 공학교육 인증(ABEEK : Accreditation Board for Engineering Education of Korea)프로그램에 참여해야 합니다.

라. **신입생은 1학기에 일반휴학이 불가능**합니다.(단, 군입대 및 질병으로 인한 휴학은 가능)

Ⅲ 공통사항

1. 지원자 유의사항

아래사항을 각별히 유의하여 지원하시기 바라며 불이익을 받는 일이 없으시기 바랍니다.

01 기본사항

- 가. 입학 전형의 성적 및 평가내용은 공개하지 않습니다.
- 나. 접수된 입학원서와 제출서류는 취소 또는 변경할 수 없으며 반환하지 않습니다.
- 다. 면접고사시 수험표와 신분증(주민등록증, 외국인등록증, 운전면허증, 학생증, 주민자치센터에서 발급한 사진이 부착된 임시신분증, 여권)으로 본인 여부를 철저히 대조하니 반드시 수험표와 신분증을 지참하여야 합니다.
- 라. “다”항에 명시되지 않은 신분증 및 유효기간이 지난 신분증은 인정하지 않으며, 사진, 성명, 공인기관에서 발급한 개인 식별자(예:주민등록번호, 여권번호 등)가 기재되어 있는 경우 신분증으로 인정합니다.
- 마. 면접고사에서 신분증 미지참시 불합격 처리합니다.
- 바. 모집요강에 명시되지 않은 사항은 본 대학 대학입학전형관리위원회가 정하는 바에 따릅니다.
- 사. 입학 후 제반사항은 본 대학의 학칙에 따릅니다.

02 금지사항 등

- 가. 2014학년도 수시모집에서는 **지원 횟수를 6회로 제한**합니다.

<한국대학교육협의회 안내사항>

수험생은 수시모집의 모든 전형에서 최대 6회까지 지원할 수 있으며, 6회를 초과하여 지원한 경우 초과한 전형에 대해서는 지원 자격을 부여하지 않습니다.

- ① 산업대, 전문대학, 특별법에 의해 설립된 대학(카이스트, 광주과학기술원, 경찰대학 등) 제외
- ② 수시모집(대학에서 분리 실시하는 1차 및 2차)의 모든 전형을 의미함(재외국민 전형 등 정원 외 전형도 포함됨. 단, 부모 모두 외국인인 순수외국인 전형은 수시 6회 제한대상에서 제외됨)
- ③ 6회 지원이란 수험생이 원서를 6번 접수하는 것을 말하며, 지원한 대학의 수와 관계없이 수시모집에서 지원한 모든 전형을 대상으로 하며, 동일한 대학에서 복수의 전형에 지원한 경우에도 별도의 전형에 각각 지원한 것으로 산정함

- 1) 최종지원 결정 및 판단은 지원자의 책임이며 원서접수 후 취소 및 철회가 불가능합니다.
- 2) 원서접수 시간 순서상 **6회를 초과한 접수는 취소 요청**해야 하며, 이를 위반할 경우 합격하더라도 합격을 취소합니다.

나. 대입 허위지원 방지와 지원자격 조작 방지

- 대입 허위지원을 할 경우 형법상 업무방해죄에 해당되며 이에 따라 처벌받을 수 있습니다.
- 특별전형 지원 시 지원자격이 허위인 것으로 밝혀진 경우 합격이 취소됩니다.

다. 본인 확인 및 지원자격, 전형일자 확인

- 원서는 **지원자 본인만 작성**하여 지원할 수 있습니다. 차후 이를 위반한 경우에 입학무효 등의 문제가 발생할 수 있습니다. **[타인접수 절대 불가]**
- 전형일자가 동일한 2개 이상의 대학에 지원하였는지 확인하시기 바랍니다.
- 모집요강의 **지원자격 및 최저학력기준 등을 확인**하시기 바랍니다.

라. 복수지원 및 이중등록 금지

- 2013학년도부터 수시모집에서 **충원 합격자는 수험생의 등록의사와 관계없이 합격으로** 처리됩니다.
- 수시모집 대학(산업대학, 교육대학, 전문대학 포함)에 **최종합격한 자(최초합격자 및 충원합격자)는 등록여부와 상관없이 “정시모집 및 추가모집”에 지원을 금지**합니다.
- 모집시기별로 지원하여 입학할 학기가 같은 2개 이상의 대학(산업대학, 교육대학, 전문대학 포함)에 합격한 자는 **하나의 대학에만 등록(등록확인서약서 포함)하여야 하며, 이를 위반한 경우에는 모든 대학의 입학이 무효** 처리되고 정시모집 및 추가모집에 지원할 수 없습니다.
- 수시 합격자가 충원 합격자 발표기간 중 다른 대학의 충원 합격 통보를 받은 경우 합격자는 **등록을 원하지 않는 대학에 등록 포기 의사를 즉시 전달**하여야 합니다.
- 최종 등록마감 후, 모든 대학 지원자의 **지원/합격/등록 자료를 전산 검색하여 “대입지원 위반자”**로 검출되는 경우에는 **입학이 취소**됩니다.

마. 불합격 처리, 합격 취소 및 입학허가 취소를 할 수 있는 경우

- 1) 면접고사에 응시하지 않은 자
- 2) 필수 제출서류를 기한 내 제출하지 않은 자
- 3) 서류 위조, 변조 및 대리시험 등 부정행위와 지원방법을 위반한 사실이 확인된 자
(제출된 서류는 추후 해당 기관에 조회할 수 있습니다.)
- 4) 복수지원 및 이중등록 위반자
- 5) 입학원서 접수 후 해당 전형유형별 지원자격 기준에 해당하지 않는 자
(추후 발견될 경우에도 합격 또는 입학허가를 취소할 수 있습니다.)

2. 원서접수

본 대학 『2014학년도 대학입학전형 수시모집』 모집요강을 자세히 읽고 아래의 사항을 숙지한 후 인터넷 원서접수 대행사를 통해 정해진 절차에 따라 지원하여야 합니다.

01 일반사항

가. 원서접수 : 2013. 9. 4.(수) 09:00 ~ 9. 9.(월) 17:00

- 1) 접수기간 중 24시간 접수 가능합니다.(인터넷 접수)
- 2) 접수마감일은 접속자 폭주로 인하여 시스템 장애발생의 우려가 있으니 미리 접수하시기 바랍니다.
- 3) 인터넷 원서접수가 어려운 수험생은 원서접수 기간 내에 본 대학 입학관리팀으로 방문하면 원서접수가 완료될 수 있도록 도와 드립니다.

나. 원서접수 방법

인터넷 원서접수 대행사로 이동 후 아래 절차에 따라 입학원서를 작성합니다.

1단계 : 회원가입	회원 가입하고 로그인 합니다.
2단계 : 유의사항 확인	한경대학교를 선택하고 원서작성 전에 반드시 모집요강 및 유의사항을 확인합니다.
3단계 : 원서작성	요구사항에 따라 전형유형, 지망 모집단위명(주·야간 확인), 전화번호, 주소, 등록 포기에 따른 반환 계좌번호 등을 정확히 입력하여야 합니다. [타인접수 절대 불가]
4단계 : 원서 최종 확인	작성된 원서를 전형료 결제 전에 반드시 재확인하여 잘못 입력된 부분은 수정하여야 합니다.
5단계 : 전형료 결제	전형료와 인터넷 접수에 따른 소정의 수수료를 결제합니다. ※ 결제 후에는 수정 또는 접수 취소가 불가능 합니다
6단계 : 수험표 확인	원서접수가 완료된 후 수험표를 확인하고 출력합니다. ※ [나의 원서관리]에서 출력 가능합니다.

- 1) **2009년 이후 졸업자 및 2014년 2월 졸업예정자**는 반드시 학교생활기록부 온라인 활용 동의 여부를 선택하여야 합니다. 비동의자는 서류제출 기간 내에 본 대학 입학관리팀으로 학교생활기록부를 제출하여야 하며, 제출하지 않거나 기한이 경과된 경우 불합격 처리합니다. (졸업예정자는 **2013. 8. 31.(토) 이후에 발급된** 것이어야 하며, 졸업자는 졸업 이후 발급된 것으로 출신학교장 직인 및 간인으로 날인되어야 합니다.)
- 2) 학교생활기록부 온라인 제공이 불가능한 자, 시스템 미설치교 출신 지원자, 외국고등학교 출신자, **2008년 2월 28일 이전 졸업자**는 반드시 학교생활기록부를 기한내에 등기우편 또는 방문 제출하여야 합니다.

« 인터넷 원서접수 장애발생 문의처 »

구 분	전 화	이 메 일
(주)진학 어플라이	1544-7715	help@jinhak.com

02 유의사항

가. 지원자는 지원하고자 하는 모집단위를 정확히 선택하여야 합니다.

※ 공과대학 중 토목안전환경공학과, 화학공학과, 식품생물공학과, 전기전자제어공학과와 의과대학은 별도 모집단위로 원서접수 완료 후 주·야간 미확인, 착오 등으로 원서접수를 취소·변경할 수 없습니다.

나. 본 대학 수시모집에서는 **일반전형 1회 및 특별전형 1회에 한하여 복수지원이 가능합니다.**

※ 복수지원 시 일반전형과 특별전형의 모집단위는 동일하거나 상호 다르게 지원할 수 있습니다.

다. 지원자의 주민등록번호(또는 외국인등록번호)는 학교생활기록부(외국고교 성적증명서)에 사용한 번호를 기재하여야 하며 변경된 경우 관련 근거서류를 제출하여야 합니다.

《 주민등록번호 정정자 및 개명자 : 정정(변경) 사실이 기재된 주민등록초본 1부 》

라. 제출서류는 원본만 인정(단, 공공기관의 FAX 민원에 의한 발급서류는 인정)

- FAX 민원 판독이 어려울 경우에는 다시 제출해야 합니다.

마. 지원자는 전형별 제출서류를 반드시 확인하여 서류제출 기한내에 입학관리팀으로 제출하여야 하며, 제출하지 않거나 기한이 경과된 경우 불합격 처리합니다.

바. "전형료 및 등록금 환불을 위한 계좌"란에 본인 또는 보호자의 입출금이 자유로운 계좌번호를 입력하여야 하며, 입력오류로 발생하는 불이익에 대한 책임은 지원자 본인에게 있습니다.

사. 휴대전화번호 및 이메일 주소 등 연락처는 지원자 또는 보호자에게 입학전형 기간 중 신속히 연락할 수 있도록 정확하게 기재하여야 합니다. 연락처를 기재하지 않거나 잘못 기재하여 발생하는 불이익은 지원자 본인의 책임입니다.

아. 기재 착오, 누락, 오기 및 구비서류 미비 등의 사유로 인해 발생하는 불이익에 대한 모든 책임은 지원자 본인에게 있습니다.

자. 일반전형 지원자는 원서접수를 완료한 것으로 2014학년도 대학수학능력시험 성적자료 온라인 활용에 동의하는 것으로 간주합니다.

차. 본 대학은 특수교육설비 및 장애인을 위한 시설이 장애등급에 따라 충족되지 않을 수 있으니 원서접수 전에 교육여건 등은 장애학생지원센터(031-670-5119)로 상담하시기 바랍니다.

본 대학은 원서접수 대행기관을 통해 원서접수를 위탁처리하고, 수집한 개인정보(성명, 주민등록번호, 전화번호, 이메일 주소, 계좌번호 등)를 입학전형 목적 이외의 용도로 사용하지 않으며, 관련법령에 의하여 보호를 받습니다.

03 전형료

가. 전형료 : 19,000원(일반학과), 38,000원(체육특기자, 재직자특별전형-행정학과 글로벌 물류트랙 면접고사료 포함)

나. 인터넷 접수 대행 수수료 별도 : 4,000원

다. 전형료 및 인터넷 접수 대행 수수료 면제 대상 : 기초생활수급자및차상위계층, 특수교육대상자

라. 천재지변 및 질병 등 수험생의 귀책이 아닌 사유로 전형에 응시할 수 없는 경우 전형료의 일부 또는 전액을 반환합니다.

3. 합격자 발표 및 등록

01 합격자 발표

가. 일시 : **2013. 12. 6.(금) 14:00 예정**

나. 확인방법 : 홈페이지 공고

- 본 대학 입시 홈페이지(<http://ipsi.hknu.ac.kr>)
- (주)진학어플라이 홈페이지(<https://pims.jinhakapply.com/hankyong.htm>)

다. 합격자 발표는 개별 통지하지 않습니다.

라. 합격자(충원 합격자 포함)는 **합격자 발표 후 등록확인서약서를 작성**하여야 하며, 추후 합격통지서, 등록금납부고지서 등 기타 유인물을 본 대학 입시 홈페이지에서 출력하여 사용하여야 합니다.

수시모집 합격자가 미등록 충원 합격자 발표기간 중 다른 대학의 충원 합격 통보를 받은 경우 합격자는 등록을 원하지 않는 대학에 등록포기 의사를 즉시 전달하여야 합니다.

02 합격자 등록

가. 등록기간

- 1) 등록확인서약서 제출 : **2013. 12. 9.(월) ~ 12. 11.(수) 16:00**
- 2) 등록금 납부 기간 : **2014. 2. 6.(목) ~ 2. 10.(월) 16:00까지 (5일간)**

나. 등록확인서약서는 본 대학 입시 홈페이지에서 작성하여 제출하여야 합니다.

- 등록확인서약서 미제출시 등록의사가 없는 것으로 간주하여 불합격 처리하며 “정시모집 및 추가모집” 지원이 불가능합니다.

다. 등록금 납부방법 : 본 대학 입시 홈페이지 접속 후 등록금납부고지서를 출력하여 등록금납부고지서에 기재된 ¹⁾가상계좌로 계좌이체 (텔레뱅킹, 인터넷뱅킹, ATM, 무통장 입금 등)

라. 합격자는 지정된 등록기간 내에 등록을 완료하여야 하며, **등록기간 내에 등록하지 않은 경우에는 등록을 포기하는 것으로 간주하고 합격을 취소**합니다.

마. 합격 미확인 또는 미등록으로 인한 불이익에 대한 책임은 지원자 본인에게 있습니다.

바. 수시모집 미충원 인원은 정시모집으로 이월하여 모집합니다.

- ※ 정원내(일반전형 및 특별전형) 전형의 경우 미충원 인원은 정시모집 일반전형에서 모집하며, 수시모집 정원외 특별전형 미충원 인원은 정시모집에 동일한 전형유형으로 모집함

1) 등록금 이체를 위하여 등록기간 동안 개인에게 발급 된 일시적 계좌를 의미함

03 예비합격

- 가. 합격자와 불합격자를 제외한 예비합격자에 대하여 성적순으로 합격자와 함께 발표합니다.
- 나. **예비합격 순위는 총원발표 시 총원된 인원수에 따라 변경 됩니다.**
- 다. 합격자의 미등록으로 인한 결원은 예비합격자 순위에 따라 총원 합격자로 발표합니다.
- 라. 미등록 총원 합격자 발표상황은 본 대학 입시 홈페이지를 통해 안내합니다.

4. 미등록 총원

01 총원 합격자 발표

가. 발표일시

1차 총원-홈페이지 공고	2차 총원-홈페이지 공고	3차 총원-전화(녹취)발표	4차 총원-전화(녹취)발표
`13. 12. 12.(목) 11:00	`13. 12. 13.(금) 17:00	`13. 12. 14.(토) 17:00	`13. 12. 16.(월) 21:00까지

※ 대학 사정에 따라 발표일정 및 발표방법은 추후 변동될 수 있음 (변경 시 본 대학 홈페이지에 공고함)

나. 발표방법 : 1차 및 2차 총원 합격자 발표는 본 대학 입시 홈페이지에 공고(개별 연락 안함)하며,
3차 및 4차 총원 합격자 발표는 전화(녹취시스템)를 통하여 발표함

※ 홈페이지 미확인 및 전화 미수신으로 생긴 불이익은 학교에서 일체 책임지지 않습니다.

다. 총원 합격자 기준

홈페이지 및 전화(녹취시스템)를 통하여 총원 합격자로 통보된 전원

※ 전화번호가 변경된 경우 반드시 본 대학에 요청하여 수정하여야 하며, 전화연락 두절로 발생한 불이익은 본 대학에서 책임지지 않습니다.

※ 전화(녹취시스템) 발표에 관한 사항은 총원합격자 발표전에 본 대학 입시 홈페이지에 별도 안내예정입니다.

라. 유의사항 : 2013학년도부터 수시모집에서 **총원 합격자는 수험생의 등록의사와 관계없이 합격으로 처리되고, 수시모집 대학(산업대학, 교육대학, 전문대학 포함)에 최종합격한 자(최초 합격자 및 총원 합격자)는 등록여부와 상관없이 “정시모집 및 추가모집”에 지원을 금지합니다.**

02 총원 합격자 등록

가. 총원 합격자 등록

- 1) 등록확인 서약서 제출 : 지정한 등록기한까지 등록확인 서약서를 본 대학 입시 홈페이지에서 작성하여 제출하여야 하며, 미제출시 불합격 처리합니다.
- 2) 등록금 납부 기간 : 2014. 2. 6.(목) ~ 2. 10.(월) 16:00까지 (5일간)

- 나. 등록금 납부방법 : 본 대학 입시 홈페이지 접속 후 등록금납부고지서를 출력하여 등록금납부고지서에 기재된 ²⁾가상계좌로 계좌이체 (텔레뱅킹, 인터넷뱅킹, ATM, 무통장 입금 등)
- 다. 총원 합격자는 지정된 등록기간 내에 등록을 완료하여야 하며, 등록기간 내에 등록하지 않은 경우에는 등록을 포기한 것으로 간주하고 합격을 취소합니다.
- 라. 총원 합격 미등록으로 인한 불이익에 대한 책임은 지원자 본인에게 있습니다.
- 마. 총원 합격자는 정시모집 및 추가모집에 지원할 수 없으며, 위반사실이 전산자료 검색을 통해 확인될 경우 입학이 무효 처리됩니다.
- 바. 등록포기 의사를 밝힌 경우 절대 반복할 수 없으니 등록포기 시 신중을 기하시기 바랍니다.

미등록 총원 마감일 이후에 등록을 포기하는 경우, 대학에는 미총원 인원이 발생하고, 예비합격자에게는 총원 합격의 기회가 차단되어 결과적으로 다른 수험생이 입학기회를 박탈하게 되므로 꼭 연락하여 주시기 바랍니다. (☎ 031-670-5042~4)

5. 제출서류 유의사항

- 가. 제출서류는 원본 제출을 원칙으로 합니다.
- 나. 국외에서 발급되는 지원 자격 관련 모든 서류는 아포스티유(Apostille) 확인서, 대사관 또는 영사관 공증이 필요합니다.
- 단, 교육부(구 교육과학기술부)의 인가를 받은 재외한국학교 발급서류에 대해서는 영사확인이 불필요함
- 다. 한글(영어)가 아닌 외국어로 작성된 모든 서류는 공증된 한글 번역문을 첨부하여야 합니다.
- 라. 전형유형별 제출서류 중 지원자격 기준이 되는 아래 서류는 **원서접수 시작일[2013. 9. 4.(수)] 이후 발급된 것을 제출**하여 주시기 바랍니다.

<대상 제출서류>

- 주민등록등·초본
- 후계(창업)농업경영인확인서
- 대학입학전형특별전형 대상자 증명서
- 국민건강보험 자격득실 확인서
- 차상위계층 복지급여 수급 확인서(장애수당, 자활급여, 장애인연금, 한부모가정 지원사업 대상자)
- 차상위본인부담경감 대상자 확인서
- 우선돌봄 차상위확인서

2) 등록금 이체를 위하여 등록기간 동안 개인에게 발급 된 일시적 계좌를 의미함

IV 수시모집 전형유형

1. 일반전형

01 지원자격

고등학교 졸업(예정)자 또는 법령에 의하여 고등학교 졸업자와 동등 이상의 학력이 인정되는 자로 **2014학년도 대학수학능력시험에 응시한 자**

※ 외국고교 출신자는 대학수학능력시험 성적으로 비교내신을 적용합니다.

02 최저학력 기준(대학수학능력시험)

구 분	최저학력기준(대학수학능력시험)
농업생명과학대학 (경영학과 포함)	대학수학능력시험 4개 과목 중 성적우수 2개 과목 등급의 합이 8등급 이내 [4개과목 중 2개]
공과대학(주간) 및 자연과학대학	대학수학능력시험 수학과목 등급과 그 외 3개 과목 중 성적우수 1개 과목 등급의 합이 8등급 이내 [수학 + 3개과목 중 1개]
공과대학(야간)	대학수학능력시험 수학과목 등급과 그 외 3개 과목 중 성적우수 1개 과목 등급의 합이 9등급 이내 [수학 + 3개과목 중 1개]
인문사회과학대학 (디자인학과 포함)	대학수학능력시험 국어과목 및 영어과목 중 성적우수 1개 과목 등급과 그 외 과목 중 성적우수 1개 과목 등급의 합이 8등급 이내 [국어 또는 영어 + 수학 또는 탐구]

※ 국어, 수학, 영어, 탐구과목에 한하여 최저학력기준을 적용함

※ 탐구과목은 사회탐구 및 과학탐구 중 성적우수 1개 과목을 반영함 ※ **직업탐구 미반영**

■ 모집단위별 대학수학능력시험 미응시 불합격 처리사항

- 농업생명과학대학(경영학과 포함) : 1개 과목만 응시한 자
- 공과대학 및 자연과학대학 : 수학과목 미응시 자 또는 수학과목을 제외한 3개 과목 모두 미응시 한 자
- 인문·사회과학대학(디자인학과 포함) : 국어과목과 영어과목 모두 미응시 한 자
또는 수학과목과 탐구과목 모두 미응시 한 자

03 제출서류

제출서류	유 의 사 항
<ul style="list-style-type: none"> ▪ 학교생활기록부 <ul style="list-style-type: none"> - 검정고시 출신자는 전과목 성적증명서 제출 	<ul style="list-style-type: none"> ▷ 학교생활기록부 제출 대상자(학교장 직인 원본대조필 필수) <ul style="list-style-type: none"> ▪ 2009년 이후 졸업(예정)자로서 입학원서 접수 시 온라인 활용에 동의하지 않은 자 또는 온라인에 등재되어 있지 않은 자 ▪ 2008년 졸업자를 포함한 이전 졸업자
<ul style="list-style-type: none"> ▪ 외국고등학교 출신자 <ul style="list-style-type: none"> - 성적증명서, 졸업(예정)증명서 	<ul style="list-style-type: none"> ▷ 국외에서 발급되는 모든 서류는 아포스티유(Apostille) 확인서, 대사관 또는 영사관 공증이 필요

04 성적반영 배점

모집단위	학교생활기록부	총 계	최저학력기준
전 모집단위	1,000점	1,000점	대학수학능력시험 (주간 8등급, 야간 9등급)

2. 체육 특기자

01 지원자격

고등학교 졸업(예정)자 또는 법령에 의하여 고등학교 졸업자와 동등 이상의 학력이 인정되는 자로서 대한체육회 또는 산하연맹에서 주관(인정)하는 전국규모(국제대회 포함)에서 **정구 또는 올림픽 경기(전국체육대회 포함)에 채택된 종목**으로 3위 이내(공동수상 포함)의 수상실적이 있는 자

※ 정구 종목은 남자에 한함

02 제출서류

제출서류	유의사항
<ul style="list-style-type: none"> 학교생활기록부 <ul style="list-style-type: none"> 검정고시 출신자는 전과목 성적증명서 제출 	<ul style="list-style-type: none"> 학교생활기록부 제출 대상자(학교장 직인 원본대조필 필수) <ul style="list-style-type: none"> 2009년 이후 졸업(예정)자로서 입학원서 접수 시 온라인 활용에 동의하지 않은 자 또는 온라인에 등재되어 있지 않은 자 2008년 졸업자를 포함한 이전 졸업자
<ul style="list-style-type: none"> 수상실적 확인서<서식3> 	<ul style="list-style-type: none"> 대한체육회 산하 협회장 발급 본 대학 지정양식을 사용하되, 해당기관에서 발급한 양식 사용시 본 대학 중요내용이 모두 포함되어야 함

※ 수상실적은 고교 재학중에 한하여 인정함(검정고시출신자는 검정고시 합격일 이전 3년 이내에 한하여 인정하되, 중학교 졸업일 이후에 한합니다.)

03 성적반영 배점

모집단위	학교생활기록부	대회실적	면접	총 계	최저학력기준
스포츠과학과	200점	700점	100점	1,000점	제한 없음

04 대회실적 점수

국 제 대 회		국 내 대 회	
등 위	반영점수	등 위	반영점수
개인 1위	700점	개인 1위	580점
개인 2위, 단체 1위	660점	개인 2위, 단체 1위	540점
개인 3위, 단체 2위	620점	개인 3위, 단체 2위	500점
단체 3위	580점	단체 3위	460점

※ 대회실적은 본인에게 가장 유리한 한 가지만 적용합니다.

3. 학교장 추천자

01 지원자격

고등학교 졸업(예정)자 또는 법령에 의하여 고등학교 졸업자와 동등 이상의 학력이 인정되는 자로서 고교 재학 중 교과성적, 사회봉사 분야 및 학교생활 등 타의 모범이 되는 자로 학교장이 추천한 자(고교 재학 중 지방자치단체장의 수상경력이 있는 자로서 지방자치단체장이 추천한 자 포함)

02 제출서류

제출서류	유의사항
<ul style="list-style-type: none"> ▪ 학교생활기록부 <ul style="list-style-type: none"> - 검정고시 출신자는 전과목 성적증명서 제출 	▷ 학교생활기록부 제출 대상자(학교장 직인 원본대조필 필수) <ul style="list-style-type: none"> ▪ 2009년 이후 졸업(예정)자로서 입학원서 접수 시 온라인 활용에 동의하지 않은 자 또는 온라인에 등재되어 있지 않은 자 ▪ 2008년 졸업자를 포함한 이전 졸업자
<ul style="list-style-type: none"> ▪ 학교장 추천서<서식2> 	▷ 지방자치단체장이 추천한 경우에는 추천서와 추천에 관련된 '상장 사본' 제출

※ 검정고시출신자는 추천 지방자치단체장으로부터 검정고시 합격일 이전 3년 이내에 수상한 실적에 한하여 인정하되, 중학교 졸업일 이후에 한합니다.

03 성적반영 배점

구분	학교생활기록부	총계	최저학력기준
학교장 추천자 특별전형	1,000점	1,000점	제한 없음

4. 어학능력우수자

01 지원자격

가. 고등학교 졸업(예정)자 또는 법령에 의하여 고등학교 졸업자와 동등 이상의 학력이 인정되는 자로서 다음 중 하나에 해당하는 자

- TOEIC 800점 이상, TOEFL(CBT 240점 또는 IBT 94점 이상), TEPS 689점 이상, 新HSK 6급 180점 이상, JPT 700점 이상

나. 최저학력 기준 : 학생부 6등급 이내

※ 외국고교 출신자는 **어학성적으로 비교내신을 적용**하며, **최저 학력기준은 적용하지 않습니다.**

02 제출서류

제출서류	유의사항
<ul style="list-style-type: none"> ▪ 학교생활기록부 - 검정고시 출신자는 전과목 성적 증명서 제출 	<ul style="list-style-type: none"> ▷ 학교생활기록부 제출 대상자(학교장 직인 원본대조필 필수) <ul style="list-style-type: none"> ▪ 2009년 이후 졸업(예정)자로서 입학원서 접수 시 온라인 활용에 동의하지 않은 자 또는 온라인에 등재되어 있지 않은 자 ▪ 2008년 졸업자를 포함한 이전 졸업자
<ul style="list-style-type: none"> ▪ 외국고등학교 출신자 - 성적증명서, 졸업(예정)증명서 	▷ 국외에서 발급되는 모든 서류는 아포스티유(Apostille) 확인서, 대사관 또는 영사관 공증이 필요
<ul style="list-style-type: none"> ▪ 공인 어학성적 증명서 	▷ 공인 어학성적은 2011. 9. 1. 이후 취득한 성적만 인정함

03 성적반영 배점

구분	학교생활기록부	어학성적	총계	최저학력기준
어학능력우수자 특별전형	500점	500점	1,000점	학생부 6등급 이내

※ 최저학력기준 학생부 등급은 본 대학 내신 반영등급에 의한 기준입니다.

04 공인 어학성적 반영 배점

TOEIC	TOEFL		TEPS	新 HSK		JPT	반영점수
	CBT	IBT					
980~990	293~300	119~120	941~	6급	289~300	962~990	500점
960~979	283~292	116~118	915~940		277~288	933~961	478점
945~959	280~282	114~115	894~914		265~276	904~932	456점
930~944	273~279	111~113	872~893		253~264	875~903	433점
910~929	267~272	108~110	843~871		241~252	846~874	411점
890~909	260~266	104~107	814~842		229~240	817~845	389점
865~889	253~259	101~103	778~813		217~228	788~816	367점
845~864	250~252	99~100	750~777		205~216	759~787	344점
825~844	243~249	96~98	723~749		193~204	730~758	322점
800~824	240~242	94~95	689~722		180~192	700~729	300점

5. 특정역량우수자

01 지원자격

가. 고등학교 졸업(예정)자 또는 법령에 의하여 고등학교 졸업자와 동등 이상의 학력이 인정되는 자로서 다음중 하나에 해당하는 자

구분	지원자격
요리	국제기능올림픽위원회(산업인력관리공단 산하) 주최 지방 기능경기대회 이상 또는 (사)한국조리사회중앙회 및 (사)한국음식관광협회 주최 한국(서울)국제요리 경연대회 입상자
문학	중앙행정기관(또는 광역지방자치단체) 주최 문학 경시대회 입상자, 중앙 일간지 신춘문예 가작 이상, 본 대학 주최 문예백일장 입상자 및 다음 문학지에 추천 완료자 ▪ 문학지 : 현대문학, 문학사상, 문예중앙, 문학동네, 동서문학, 문학정신, 시문학, 심상, 현대시, 현대시학, 현대수필, 시와시인, 시와시학, 문학과사회, 창작과비평, 월간에세이, 현대시사상, 작가세계, 월간문학, 세계의문학, 문학과비평, 수필문학, 아동문예, 한국연극, 문학과창작, 시와반시, 시안, 다층, 21세기문학)
컴퓨터	국제기능올림픽위원회(산업인력관리공단 산하) 주최 지방 기능경기대회 이상 또는 중앙행정기관(또는 광역지방자치단체) 및 중앙 일간지 주최 컴퓨터 분야 경시대회 입상자
수학, 과학(발명)	다음중 하나에 해당하는 자 ▪ 국내외 수학, 물리, 화학, 생물, 천문, 지구과학 올림피아드 입상자 ▪ 전국 고등학교 과학경시대회[교육부(구 교육과학기술부) 주최] 장려상 이상 입상자 ▪ 전국학생과학발명품경진대회[교육부(구 교육과학기술부) 주최], 대한민국학생발명전시회(특허청 주최) 장려상 이상 입상자
미술(디자인, 설계)	중앙행정기관(또는 광역지방자치단체) 및 중앙 일간지 주최 미술 분야 경시대회 입상자
미술(디자인)	중앙행정기관(또는 광역지방자치단체) 및 중앙 일간지 주최 미술 분야 경시대회 입상자, 본 대학 주최 디자인실기대회 입상자

※ 수상실적은 고교 재학 중에 한하여 인정함(검정고시출신자는 검정고시 합격일 이전 3년 이내에 한하여 인정하되, 중학교 졸업일 이후에 한합니다)

나. 최저학력 기준 : 학생부 6등급 이내, 대학수학능력시험 과목별 6등급 이내(디자인학과)

02 제출서류

제출서류	유의사항
▪ 학교생활기록부 - 검정고시 출신자는 전과목 성적증명서 제출	▷ 학교생활기록부 제출 대상자(학교장 직인 원본대조필 필수) ▪ 2009년 이후 졸업(예정)자로서 입학원서 접수 시 온라인 활용에 동의하지 않은 자 또는 온라인에 등재되어 있지 않은 자 ▪ 2008년 졸업자를 포함한 이전 졸업자
▪ 수상실적 확인서<서식 3>	▷ 해당기관(협회)에서 발급하여야 함 ▷ 본 대학 지정양식을 사용하되, 해당기관에서 발급한 양식 사용시 본 대학 중요내용이 모두 포함되어야 함 ▷ 본 대학 지정 문학지 추천자는 추천완료 확인서 제출

03 특정역량 우수자 모집단위별 지원가능 분야

모집단위명		모집 인원	수학·과학(발명), 컴퓨터	요리	문학	미술 (디자인, 설계)	미술 (디자인)
생명공학과		1	●				
건축학부	건축학전공(5년제)	1				●	
	건축공학전공	1				●	
화학공학과		1	●				
식품생물공학과		1	●	●			
컴퓨터웹정보공학과		2	●				
디자인학과(무실기)		2					●
영양조리과학과		1		●			
응용수학과		1	●				
미디어문예창작학과		1			●		
화학공학과(야간)		1	●				
식품생물공학과(야간)		1	●	●			

04 성적반영 배점

구 분		학교생활기록부	대회실적	총 계	최저학력기준
특정역량우수자 특별전형	전모집단위 (디자인학과제외)	800점	200점	1,000점	학생부 6등급 이내
	디자인학과	600점	400점	1,000점	대학수학능력시험 과목별 6등급 이내

※ 최저학력기준 학생부 등급은 본 대학 내신 반영 등급에 의한 기준입니다.

05 수상실적 반영 배점

특기 분야	등 위	반영점수	특기분야	등 위	반영점수	특기분야	등 위	반영점수
요리, 컴퓨터, 수학, 과학(발명), 미술(디자인설계)	1위	200점	미술 (디자인)	1위	400점	문학	1위(신춘문예 당선)	200점
	2위	180점		2위	360점		2위(신춘문예 가작)	180점
	3위	160점		3위	320점		3위(문학지 추천완료자)	160점
	4위	140점		4위	280점		4위	140점

06 참고사항

가. 수상실적은 본인에게 가장 유리한 한 가지만 적용합니다.

나. 순위 및 주최기관은 수상실적 확인서를 기준으로 합니다.

다. 수상실적 확인서에 우리 대학에서 반영하는 순위가 기재되지 않을 경우 대회요강 등을 확인하여 상의 순위를 나누고 4위 이하는 4위로 처리함

※ 예 : 전국학생과학발명품경진대회의 상 종류는 대상, 국상, 금상, 은상, 동상이며, 순위는 1위(대상), 2위(국상), 3위(금상), 4위(은상, 동상)로 구분함

라. “중앙행정기관”이라함은 정부조직법 제2조 제2항에 의한 부·처·청을 말합니다.

마. 광역지방자치단체의 범위는 특별시, 광역시 및 도 또는 이에 준한 교육청을 포함합니다.

바. 주최와 주관은 구분하지 않고 동일하게 인정합니다.

6. 사회적 보호(배려)

01 지원자격

고등학교 졸업(예정)자 또는 법령에 의하여 고등학교 졸업자와 동등 이상의 학력이 인정되는 자로서 다음 중 하나에 해당하는 자

구분	지원자격
사회봉사자 및 선·효행자	다음 중 하나에 해당하는 자 ▪ 고교 재학중 총 250시간 이상 봉사실적이 있는 자 ※ 봉사실적은 수시모집 학생부 작성 기준일[2013.8.31(토)] 이전 실적으로 학생부에 기재된 봉사시간만 인정함(누락, 오기, 추가 소명 등 어떠한 사유로도 인정하지 않음) ▪ 고교 재학중 중앙행정기관, 광역(기초)자치단체장, 교육감(장), 검찰청장(지검장,지청장) 및 경찰청(서)장이 수여한 봉사관련 표창 또는 선·효행상 수상자 ※ 지원자 본인에게 주어진 봉사 또는 선·효행상만 인정하며, 단체 수상실적은 인정하지 않음
후계(창업)농업 경영인 자녀	후계(창업)농업경영인으로 지정된 자의 자녀로서 졸업 후 후계(창업)농업인을 희망하는 자
국가보훈대상자	국가보훈대상자로서 대학입학특별전형 대상자 증명서가 발급되는 자

※ 수상실적은 고교 재학중에 한하여 인정함(검정고시출신자는 검정고시 합격일 이전 3년 이내에 한하여 인정하되, 중학교 졸업일 이후에 한합니다)

02 제출서류

구분	제출서류	유의사항
지원자 공통서류	▪ 학교생활기록부 - 검정고시 출신자는 전과목 성적증명서 제출	▷ 학교생활기록부 제출 대상자(학교장 직인 원본대조필 필수) - 2009년 이후 졸업(예정)자로서 입학원서 접수 시 온라인 활용에 동의하지 않은 자 또는 온라인에 등재되어 있지 않은 자 - 2008년 졸업자를 포함한 이전 졸업자
사회봉사자 및 선·효행자	▪ 상장 사본	▷ 해당기관 또는 학교장 직인으로 원본대조필 후 제출 ▷ 봉사실적은 학생부에 기재된 봉사시간만 인정함
후계(창업)농업 경영인 자녀	▪ 후계(창업)농업경영인확인서(부 또는 모) ▪ 주민등록등본 또는 가족관계증명서	▷ 해당 읍·면 또는 농업기술센터 발급 ▷ 지원자와 후계(창업)농업경영인과의 관계 확인 서류 ※ 2013. 9. 4(수) 이후 발급된 것만 인정함
국가보훈대상자	▪ 대학입학특별전형 대상자 증명서	▷ 국가보훈처 또는 관할보훈지청 발급 ※ 2013. 9. 4(수) 이후 발급된 것만 인정함

※ 사회봉사자 및 선·효행자의 수상경력에는 해당 분야의 수상내역이 명확히 표기(봉사, 선행, 효행 등)된 것에 한하며, 수상분야가 명확하지 않을 경우 별도의 증빙서류를 제출하여야 합니다.

03 성적반영 배점

구 분	학교생활기록부	총 계	최저학력기준
사회적 보호(배려) 특별전형	1,000점	1,000점	제한 없음

7. 특성화(전문계)고교 출신자

01 지원자격

- 가. 특성화(전문계)고등학교의 전 교육과정을 이수하고 2011년 1월 이후 졸업(예정 포함)한 자로서
모집단위별 **기준학과에 해당되는 자 또는 모집단위 지정계열별 전문교과 30단위 이상** 이수자
※ 종합고의 보통과, 인문계 고교 등에서 중도에 전학한 경우 지원자격 없음
- 나. 최저학력 기준 : 학생부 4등급 이내

☐ 한국대학교육협의회 특성화(전문계)고교 출신자 특별전형 지침 안내

- 현재 지원가능 고교의 범위 : 특성화고, 산업수요 맞춤형 고등학교(마이스터고), 특성화고와 같은 교육과정을 운영하는 학과가 있는 일반고(종합고)
- 지원가능 고교의 범위 변경 예고 : 2015학년도부터 마이스터 고등학교 출신자는 특성화(전문계)고교 졸업자 특별전형 대상에서 제외

02 제출서류

제 출 서 류	유 의 사 항
▪ 학교생활기록부	▷ 학교생활기록부 제출 대상자(학교장 직인 원본대조필 필수) - 2011년 이후 졸업(예정)자로서 입학원서 접수 시 온라인 활용에 동의하지 않은 자 또는 온라인에 등재되어 있지 않은 자

03 성적반영 배점

모집단위	학교생활기록부	총 계	최저학력기준
전 모집단위	1,000점	1,000점	학생부 4등급 이내

04 모집단위별 기준학과 및 동일계 인정 기준

※ 모집단위별 기준학과에 해당되는 자 또는 모집단위 지정계열별 전문교과 30단위 이상 이수자에 한하여 지원할 수 있으니 아래표를 반드시 확인하시기 바랍니다.

모집단위명		출신고교 기준학과명	계열명
식물생명환경과학과		식물자원과, 동물자원과, 산림자원과, 조경과, 식품가공과, 농산물유통정보과, 환경·관광농업과, 생물공학기술과	농업생명산업계열
동물생명환경과학과		식품공업과 동물자원과	공업계열 농업생명산업계열
원예학과		식물자원과, 산림자원과, 조경과, 농산물유통정보과, 환경·관광농업과, 생물공학기술과	농업생명산업계열
지역자원시스템공학과		컴퓨터응용과, 토목과, 건축과, 화학공업과, 환경공업과 조경과, 농업토목과, 환경·관광농업과, 생물공학기술과	공업계열 농업생명산업계열
생명공학과		동물자원과, 환경·관광농업과, 생물공학기술과	농업생명산업계열
토목안전환경공학과		기계과, 전자기계과, 자동차과, 조선과, 항공과, 금속재료과, 전기과, 전자과, 통신과, 컴퓨터응용과, 토목과, 건축과, 디자인과, 화학공업과, 환경공업과, 섬유과, 식품공업과	공업계열
		식물자원과, 산림자원과, 농업토목과, 농업기계과, 식품가공과, 환경·관광농업과	농업생명산업계열
		해양생산과, 자연수산과, 수산식품과, 해양환경과, 냉동공조과, 동력기계과, 항해과, 전자통신과, 해양정보과	수산(해양)계열
건축학부	건축학전공(5년)	건축과, 디자인과	공업계열
	건축공학전공(4년)		
화학공학과		화학공업과, 환경공업과, 섬유과	공업계열
식품생물공학과		식품공업과	공업계열
		식품가공과, 농산물유통정보과	농업생명산업계열
		유통정보과	상업계열
		수산식품과	수산(해양)계열
컴퓨터웹정보공학과		조리과	가사계열
		통신과, 컴퓨터응용과, 컴퓨터게임과, 만화애니메이션과, 영상제작과 경영정보과, 회계정보과, 무역정보과, 유통정보과, 금융정보과, 정보처리과, 콘텐츠개발과, 전자상거래과	공업계열 상업계열
		전자통신과, 해양정보과	수산(해양)계열
전기전자제어공학과		전자기계과, 전기과, 전자과, 통신과, 컴퓨터응용과, 컴퓨터게임과 정보처리과	공업계열 상업계열
기계공학과		기계과, 전자기계과, 자동차과, 조선과, 항공과, 금속재료과	공업계열
		농업기계과 냉동공조과, 동력기계과	농업생명산업계열 수산(해양)계열
조경학과		건축과, 디자인과 식물자원과, 산림자원과, 조경과, 환경·관광농업과	공업계열 농업생명산업계열
의류산업학과		디자인과, 섬유과	공업계열
		의상과	가사계열
영양조리과학과		식품공업과	공업계열
		식품가공과, 농산물유통정보과, 환경·관광농업과	농업생명산업계열
		관광경영과	상업계열
		수산식품과 조리과	수산(해양)계열 가사계열

05 계열별 전문교과 지정 내용

※ 모집단위별 지정학과에 해당되지 않을 경우에는 모집단위별로 지정한 **계열별 전문교과를 30단위 이상** 이수하셔야만 합니다. 계열별 전문교과는 아래 표를 반드시 확인하여 주시기 바랍니다.

[초·중등학교 교육과정 총론 (교육과학기술부 고시 제 2012-31호)]

구분	전문교과 이수과목
공업 계열	공업일반, 전문제도, 기계공작법, 공작기계, 전자기계회로, 로봇제작, 주조, 전력설비, 전자회로, 정보통신, 프로그래밍, 토목설계, 지적실무, 건축목공, 색채관리, 시각디자인, 제조화학, 세라믹원리·공정, 식품공업기술, 염색·가공, 제판실제, 자동차새시, 선박이론, 항공기기체, 인간과환경, 컴퓨터게임기획, 애니메이션제작, 방송시스템, 기초제도, 기계일반, 유체기계, 산업설비, 전자기계공작, 재료일반, 금속처리, 전기·전자측정, 전자기기, 통신시스템, 디지털논리회로, 토목재료·시공, 공간정보, 건축구조체시공, 조형, 컴퓨터그래픽, 분석화학, 스마트세라믹, 섬유재료, 인쇄의이해, 사진, 자동차전기·전자제어, 선박구조, 항공기기관, 수질관리, 컴퓨터게임프로그래밍, 만화창작, 정보기술과활용, 전기와생활, 공기조화설비, 금형제작, 전자기계제어, 금속제조, 전기회로, 전기응용, 전자·전산응용, 컴퓨터구조, 측량, 수리·토질, 건축구조, 건축마감시공, 제품디자인, 공업화학, 파인세라믹, 발효공업, 방적·방사, 인쇄재료, 디지털인쇄, 건설기계구조·정비, 선박 건조, 항공기장비, 대기·소음방지, 컴퓨터게임그래픽, 영화·방송제작, 공업영어, 기계구조와기능, 기계기초공작, 전자기계이론, 로봇기초, 재료가공, 전기기기, 자동화설비, 통신일반, 시스템프로그래밍, 역학, 지적전산, 건축계획, 디자인일반, 공예, 단위조작·공정제어, 세라믹재료, 식품분석, 제포·봉제, 아날로그인쇄, 자동차기관, 자동차차체수리, 항공기일반, 항공기전자장치, 폐기물처리, 만화·애니메이션기초, 촬영·조명
농생명 산업 계열	농업이해, 생명공학기술, 작물생산기술, 원예기술, 대가축관리, 조경, 농촌과농지개발, 농업기계공작, 식품위생, 농산물유통관리, 관광농업, 농업기초기술, 농업영어, 원예, 원예전문생산, 반려동물관리, 조경설계, 농업토목제도·설계, 농업기계운전·작업, 농산식품가공, 농산물유통실무, 성공적인직업생활, 농업정보관리, 친환경농업, 생활원예, 동물자원, 숲과인간, 조경시공관리, 농업토목시공·측량, 농업기계정비, 축산·수산식품가공, 환경보전, 농업경영, 재배, 생산자재, 중소가축관리, 산림자원기술, 농업과물, 농업기계, 식품과학, 농산물유통, 환경관리
상업 계열	상업경제, 기업자원통합관리, 회계정보처리시스템, 자료구조, 상업디자인일반, 전자상거래일반, 웹프로그래밍, 창업일반, 회계원리, 재무회계, 글로벌경영, 모바일콘텐츠, 상업디자인실무, 전자상거래실무, 금융일반, 컴퓨터일반, 마케팅, 원가관리회계, 비즈니스영어, 프로그래밍실무, 유통관리, 미디어콘텐츠일반, 금융실무, 기업과경영, 세무회계, 국제상무, 사무관리실무, 물류관리, 미디어콘텐츠실무, 커뮤니케이션실무
수산 (해양) 계열	수산일반, 수산생물, 양식생물질병, 냉동일반, 선박보조기계, 항해, 선화운송, 생선회실무, 해양플랜트일반, 해사일반, 수산경영일반, 수산가공, 냉동공조기기, 선박전기·전자, 선박운용, 전자통신기초, 해양레저·관광, 해양의이해, 해양생산기술, 수산물유통, 냉동공조실무, 기계설계·공작, 해사법규, 전자통신기기, 해양물류일반, 수산·해운산업기초, 수산양식, 해양오염·방제, 열기관, 잠수기술, 해사영어, 전자통신운용, 해양정보관리
가사 계열	인간발달, 한국조리, 의복 재료·관리, 자수와 편물, 디스플레이, 아동 생활 지도, 관광 외식·조리, 간호의 기초, 노인 생활 지원, 공중 보건, 생활 서비스 산업의 이해, 동양 조리, 패션 디자인, 주거, 보육 원리와 보육 교사, 관광 일반, 관광 영어, 보건 간호, 헤어 미용, 식품과 영양, 서양 조리, 한국 의복 구성, 실내 디자인, 보육과정, 관광 경영 실무, 관광 일본어, 기초간호 임상실무, 피부 미용, 급식 관리, 제과제빵, 서양 의복 구성, 가구 디자인, 놀이 지도, 관광 서비스 실무, 관광 중국어, 복지 서비스의 기초, 메이크업

※ 상기 교과목 중 교과목 명칭은 동일하나 ‘Ⅰ’, ‘Ⅱ’ 또는 ‘1’, ‘2’로 구분된 경우 모두 인정

8. 농 어 촌 학 생

01 지원자격

가. 자격기준 : 농·어촌지역(「도서·벽지 교육진흥법」제2조의 규정에 의하여 지정된 도서·벽지지역 포함)에 소재하는 고등학교의 전 교육과정을 이수하고 2011년 1월 이후 졸업(예정 포함)한 자로서 고등학교 재학기간 중 본인 및 부모 모두가 농·어촌지역에 거주한 자

※ 2개 이상의 학교에 재학한 경우는 해당 학교 모두가 농어촌지역 또는 도서·벽지지역에 소재하여야 하며 특수목적고(과학고, 외국어고, 예술고, 체육고) 및 검정고시 출신자는 지원할 수 없음

□ 대학교육협의회 농어촌학생 특별전형 지침 안내

- 농어촌학생 특별전형 검증의 내실화를 기하기 위하여 2014학년도부터 부모의 직장소재지를 확인할 수 있는 서류(의료보험증 사본, 재직증명서)를 추가 제출
- 2016학년도부터는 학생 및 부모의 농어촌 거주기간을 6년(중학교 입학시부터 고등학교 졸업 시까지)으로 확대

나. 최저학력 기준 : 학생부 4등급 이내

다. 부모 거주지에 대한 적용 기준

- 1) 부모 중 1인이 일시적(1일 이상)으로 읍·면을 벗어난 경우 불합격 처리함
- 2) 사망한 부모에 대해서는 주소지를 확인하지 않습니다.
- 3) 부모가 이혼한 경우에는 재혼여부에 관계없이 친권자의 주소만 확인합니다.

※ 가족관계증명서, 기본증명서 및 제적등본 상 친권자가 불명확한 경우에는 고교재학 기간 내 동일 주소지에서 학생과 함께 거주한 부모 또는 모를 친권자로 간주합니다.(주민등록초본 또는 등본으로 확인)

라. 농·어촌지역 및 도서·벽지지역 적용 기준

- 1) 근거 법령 : 지방자치법 제3조에 의한 읍·면 소재지 및 「도서·벽지 교육진흥법」 제2조의 규정에 의하여 지정된 도서·벽지지역

※ 신활력지역 등 범위를 확대 적용하지 않습니다.

- 2) 특이사항에 대한 예외 인정 기준 : 입학 당시 거주지, 고교 소재지가 읍면 또는 도서·벽지이었으나 재학 중 시로 개편된 후에 동일 시지역에서 거주지가 변경된 경우

02 제출서류

구 분	제출서류	유 의 사 항
지원자 공통 서류	▪ 학교생활기록부	▷ 학교생활기록부 제출 대상자(학교장 직인 원본대조필 필수) ▪ 2011년 이후 졸업(예정)자로서 입학원서 접수 시 온라인 활용에 동의하지 않은 자 또는 온라인에 등재되어 있지 않은 자
	▪ 주민등록초본 ▪ 가족관계증명서	▷ 주민등록초본 : 본인, 부, 모(3명 모두 각각 발급) ※ 과거의 주소변동 사항이 모두 포함된 초본을 2013.9.4(수) 이후 발급받아 제출
	▪ 의료보험증 사본 ▪ 부·모 재직증명서	▷ 부·모의 직장 소재지 확인을 위한 서류 ※ 부·모 모두가 재직하는 경우 모두 제출 (직장 소재지 및 연락처를 기재하여 제출)
추가 서류	▪ 기본증명서(필수)	▷ 부·모가 이혼하였을 경우 제출
	▪ 제적등본(해당자)	▷ 기본증명서에 친권자가 명시되어 있지 않은 경우 제출
	▪ 주민등록 등본(해당자)	▷ 기본증명서 및 제적등본에 친권자가 명시되어 있지 않은 경우 제출
	▪ 말소자 초본(해당자)	▷ 부 또는 모가 사망하였을 경우 또는 주민등록이 말소된 경우 제출

03 성적반영 배점

모집단위	학교생활기록부	총 계	최저학력기준
전 모집단위	1,000점	1,000점	학생부 4등급 이내

※ 최저학력기준 학생부 등급은 본 대학 내신 반영등급에 의한 기준입니다.

9. 기초생활수급자및차상위계층

01 지원자격

가. 고등학교 졸업(예정)자 또는 법령에 의하여 고등학교 졸업자와 동등 이상의 학력이 있다고 인정되는 자로서 다음중 하나에 해당하는 자

- 국민기초생활 보장법 제2조 제1호에 따른 수급권자 및 같은 조 *차상위 계층 또는 동법 시행령 제3조의 2에 따른 **우선돌봄 차상위 가구의 지원자

*차상위 계층(차상위 복지급여를 받고 있는 가구의 지원자) : 차상위 본인부담금경감, 자활급여, 장애수당, 한부모 가정 지원사업 중 하나 이상의 급여를 받고 있는 가구의 지원자

**우선돌봄 차상위 : 현재 차상위 복지급여 대상자가 아니나, 소득 인정액이 최저생계비의 120%이하인 비수급 계층

나. 최저학력 기준 : 학생부 4등급 이내

02 제출서류

구 분		제출서류	유 의 사 항
지원자 공통서류		<ul style="list-style-type: none"> ▪ 학교생활기록부 - 검정고시 출신자는 전과목 성적 증명서 제출 	▷ 학교생활기록부 제출 대상자(학교장 직인 원본대조필 필수) <ul style="list-style-type: none"> ▪ 2009년 이후 졸업(예정)자로서 입학원서 접수 시 온라인 활용에 동의하지 않은 자 또는 온라인에 등재되어 있지 않은 자 ▪ 2008년 졸업자를 포함한 이전 졸업자
추가 제출 서류	기초생활 수급자	▪ 수급자 증명서	▷ 시·군·구청 또는 읍·면·동 주민센터
	차상위 계층 복지급여 수급자	<ul style="list-style-type: none"> ▪ 차상위계층 복지급여 수급 확인서 ▪ 차상위본인부담경감 대상자 확인서 	▷ 장애수당, 자활급여, 한부모가정 지원사업 대상자 ▷ 시·군·구청 또는 읍·면·동 주민센터 ※ 2013. 9. 4(수) 이후 발급된 것만 인정함
	우선돌봄 차상위가구	▪ 우선돌봄 차상위 확인서	▷ 시·군·구청 또는 읍·면·동 주민센터 ※ 2013. 9. 4(수) 이후 발급된 것만 인정함

03 성적반영 배점

모집단위	학교생활기록부	총 계	최저학력기준
전 모집단위	1,000점	1,000점	학생부 4등급이내

※ 최저학력기준 학생부 등급은 본 대학 내신 반영등급에 의한 기준입니다.

10. 특수교육대상자

01 지원자격

고등학교 졸업(예정)자 또는 법령에 의하여 고등학교 졸업자와 동등 이상의 학력이 있다고 인정되는 자로서 다음 중 하나에 해당하는 자

가. 장애인복지법 제32조에 의하여 장애등급(1급~4급)을 필한 자

나. 「국가유공자 등 예우 및 지원에 관한 법률」 제4조에 의한 상이등급자(국가보훈처)

※ 재외국민 및 외국인은 특수교육대상자 특별전형에 지원할 수 없습니다.

02 제출서류

제 출 서 류	유 의 사 항
<ul style="list-style-type: none"> ▪ 학교생활기록부 - 검정고시 출신자는 전과목 성적증명서 제출 	<p>▷ 학교생활기록부 제출 대상자(학교장 직인 원본대조필 필수)</p> <ul style="list-style-type: none"> ▪ 2009년 이후 졸업(예정)자로서 입학원서 접수 시 온라인 활용에 동의하지 않은 자 또는 온라인에 등재되어 있지 않은 자 ▪ 2008년 졸업자를 포함한 이전 졸업자
<ul style="list-style-type: none"> ▪ 장애인 증명서 	<p>▷ 시·군·구청 또는 읍·면·동 주민센터</p>

03 성적반영 배점

모집단위	학교생활기록부	총 계	최저학력기준
전 모집단위	1,000점	1,000점	학생부 4등급 이내

※ 최저학력기준 학생부 등급은 본 대학 내신 반영등급에 의한 기준입니다.

11. 서해5도지원 특별전형

01 지원자격

2014년 2월 고교졸업 예정자로서 다음중 하나에 해당하는 자

가. 중·고교과정 거주자 : 서해 5도(인천 옹진군 : 백령도, 대청도, 소청도, 연평도, 소연평도)에서 「민법」제 909조에 따른 친권자 또는 같은 법 제928조에 따른 후견인과 함께 거주하면서 서해 5도에 설립된 중학교 및 고등학교의 모든 교육 과정을 이수한 학생

나. 초·중·고교과정 거주자 : 서해 5도에 거주하면서 서해 5도에 설립된 초등학교·중학교 및 고등학교의 모든 교육과정을 이수한 학생

02 제출서류

구분		제출서류	유의사항
<ul style="list-style-type: none"> 중·고교과정 거주자 ※ 보호자 거주 적용 	공통 서류	<ul style="list-style-type: none"> 중·고교 학교생활기록부 주민등록초본 가족관계증명서 	<ul style="list-style-type: none"> ▷ 학교장 직인 날인 ▷ 주민등록초본 : 본인, 부, 모(3명 모두 각각 발급) ※ 과거의 주소변동 사항이 모두 포함된 초본을 2013.9.4(수) 이후 발급받아 제출
	추가 서류	<ul style="list-style-type: none"> 기본증명서(해당자) 제적등본(해당자) 주민등록등본(해당자) 말소자 초본(해당자) 	<ul style="list-style-type: none"> ▷ 부·모가 이혼하였을 경우 제출 ▷ 기본증명서에 친권자가 명시되어 있지 않은 경우 제출 ▷ 기본증명서 및 제적등본에 친권자가 명시되어 있지 않은 경우 제출 ▷ 부 또는 모가 사망하였을 경우 또는 주민등록이 말소된 경우 제출
<ul style="list-style-type: none"> 초·중·고교과정 거주자 		<ul style="list-style-type: none"> 초·중·고교 학교생활기록부 주민등록초본(학생) 	<ul style="list-style-type: none"> ▷ 학교장 직인 날인 ▷ 주민등록초본(학생) ※ 과거의 주소변동 사항이 모두 포함된 초본을 2013.9.4(수) 이후 발급받아 제출

※ 입학원서 접수 시 학생부 온라인 활용에 동의한 자는 고등학교 학교생활기록부 제출을 생략할 수 있음

03 성적반영 배점

모집단위	학교생활기록부	총 계	최저학력기준
전 모집단위	1,000점	1,000점	제한 없음

12. 특성화고교졸 재직자

01 지원자격

고등교육법시행령(제29조 제2항 14호)에서 정한 특성화(전문계)고등학교 졸업자로 산업체 근무 경력이 3년 이상인 재직자

※ 특성화고교는 교육과학기술 특성화고포털(<http://www.hifive.go.kr>)을 중심으로 확인하고 폐교, 일반계 고교 전환 등으로 동 사이트에서 확인이 안되는 경우에는 학교생활기록부로 확인하도록 함

02 제출서류

제 출 서 류		유 의 사 항
공통 서류	▪ 학교생활기록부	▷ 학교생활기록부 제출 대상자(학교장 직인 원본대조필 필수) <ul style="list-style-type: none"> ▪ 2009년 이후 졸업(예정)자로서 입학원서 접수 시 온라인 활용에 동의하지 않은 자 또는 온라인에 등재되어 있지 않은 자 ▪ 2008년 졸업자를 포함한 이전 졸업자
	▪ 국민건강보험 자격득실 확인서	▷ 국민건강보험공단 발급 <ul style="list-style-type: none"> ▪ 국민연금공단에서 발급한 국민연금가입증명-가입자용(또는 자격확인서)도 인정 (직업군인은 병적확인서로 대체 가능함)
▪ 병적증명서(남자에 한함)		▷ 병역사항이 기재된 주민등록초본으로 대체 가능함
▪ 4대보험 미가입자 (영세창업·자영업자)		▷ 사업자등록증 1부, 납세증명서 1부
▪ 4대보험 가입 대상사업체가 아닌 산업체 종사자 (농업, 수산업 등)		▷ 농지원부, 영농사실확인원(읍·면·동사무소 발행), 어업인허가증명서 등 국가·지방자치단체가 발행하는 공적증명서 1부

03 성적반영 배점

구 분	학교생활기록부	면접	총 계	최저학력기준
공과대학 야간	1,000점	-	1,000점	제한 없음
행정학과-글로벌물류트랙 야간	-	1,000점	1,000점	

04 합격인원 산정 및 유의사항

행정학과-글로벌물류트랙 야간 30명을 제외한 공과대학 야간 20명(수시모집 등록인원을 포함) 모집에 대한 합격 인원 산정은 다음과 같습니다.

가. 지원자격 충족자가 20명 이하일 경우 전원을 합격처리 함

나. 지원자격 충족자가 20명을 초과할 경우는 모집단위별 각 5명씩 합격 인원으로 배정함

※ 모집단위별 5명 미만의 지원자격 충족자가 존재할 경우 그 인원만큼 지원자가 많은 순으로 1명씩 배정하고 지원자가 동일할 경우 입학정원이 작은 모집단위에 배정함

다. 행정학과-글로벌물류트랙(야간) 30명이 최종 등록결과 결원이 발생할 경우 공과대학 야간으로 이월하여 모집하고 상기 '나'항 기준으로 모집단위에 배정함

라. 행정학과-글로벌물류트랙(야간) 모집인원 30명 중 20명이상 등록자가 없을 경우, 개설되지 않을 수 있음

05 산업체 인정 범위

가. 국가·지방자치단체 및 공공단체

나. 근로기준법 제11조에 의거 상시근로자 5인(사업주 포함) 이상 사업체

다. 4대 보험 중 1개 이상 가입 사업체(창업·자영업자 포함)

- 4대보험 미가입 영세창업·자영업자 : 사업자등록증, 납세증명서 제출시 인정

- 4대보험 미가입 산업체 종사자(농업, 수산업 등) : 국가·지방자치단체가 발급하는 **공적증명서*** 확인을 통해 인정할 수 있음

※ 공적증명서* : 농지원부, 어업인허가증명서, 사업자등록증, 납세증명서 등

06 산업체 경력 산출 기준

가. 산업체에 재직 중인 자의 근무경력 계산은 **원서접수 마감일(2013.9.9)**을 기준으로 합니다.

나. 여러 산업체에 근무 경력이 있는 경우에는 합산하여 적용하며 산업체 근무기간 중 중복되는 기간은 한번만 인정합니다.

다. 산업체 근무경력 기간 중 고등학교 학력기간과 중복된 기간은 인정하지 않습니다.

※ 산업체 부설고등학교 졸업자, 방송통신고등학교 졸업자 및 야간고등학교 졸업자의 경우는 기간을 인정함(단, 제출서류로 사실 확인이 가능한 경우에 한함)

라. 병역의무(공익근무요원 및 산업기능요원 포함) 복무기간은 경력으로 인정하지 않음.

단, 직업군인(부사관 이상)의 경우 임용된 이후 복무기간은 산업체 근무기간으로 인정함

V 성적산출 방법

1. 전형유형별 성적반영

전 형		학교생활기록부			특기 및 대회 실적			면접			총계 (a+b+c)
		기본 점수	총점 (a)	실질 반영률	기본 점수	총점 (b)	실질 반영률	기본 점수	총점 (c)	실질 반영률	
일반전형		600	1,000	100%	-	-	-	-	-	-	1,000
체육 특기자 특별전형		120	200	23.5%	460	700	70.6%	80	100	5.9%	1,000
학교장 추천자 특별전형		600	1,000	100%	-	-	-	-	-	-	1,000
어학능력우수자 특별전형		300	500	50%	300	500	50%	-	-	-	1,000
특정역량우수자 특별전형	전모집단위	480	800	84.2%	140	200	15.8%	-	-	-	1,000
	디자인학과	420	600	60%	280	400	40%	-	-	-	1,000
사회적 보호(배려) 특별전형		600	1,000	100%	-	-	-	-	-	-	1,000
정 원 외	전문계고교 출신자 특별전형	600	1,000	100%	-	-	-	-	-	-	1,000
	농어촌학생 특별전형	600	1,000	100%	-	-	-	-	-	-	1,000
	기초생활수급자 및 차상위계층 특별전형	600	1,000	100%	-	-	-	-	-	-	1,000
	특수교육대상자 특별전형	600	1,000	100%	-	-	-	-	-	-	1,000
	특성화고교졸 재직자 특별전형	600	1,000	100%	-	-	-	-	-	-	1,000

※ 특성화고교졸 재직자(정원외) 행정학과-글로벌물류트랙 야간 모집단위는 면접 100%로 선발하며, 그 외 공과대학 야간 모집단위는 학생부 100%로 선발함

※ 전형요소별 실질반영률은 다음 식에 의하여 산출합니다.

$$[(\text{반영요소별 총점}-\text{반영요소별 기본점수}) \div \sum(\text{반영요소별 총점}-\text{반영요소별 기본점수})] \times 100$$

2. 학교생활기록부

01 공통사항

가. 대학별 반영교과 및 학년별 비율

단과 대학	학교생활기록부 반영			
	반영 교과	학년별 성적 반영 비율(100%)		
		1학년	2학년	3학년
농업생명과학대학, 공과대학, 자연과학대학	수학, 과학, 외국어(영어)	30%	30%	40%
인문·사회과학대학(디자인학과 포함)	국어, 사회, 외국어(영어)			

나. 본 대학 반영 교과별 과목

교과	반영 과목
국어	고전, 국어, 국어 I, 국어 II, 국어생활, 독서, 문법, 문학, 문학 I, 문학 II , 생활국어, 작문, 화법, 매체언어, 화법과 작문, 화법과작문 I, 화법과작문 II, 독서와문법, 독서와문법 I, 독서와문법 II
과학	공통과학, 과학, 과학 I, 과학 II, 물리, 물리 I, 물리 II, 생물, 생물 I, 생물 II, 생활과학, 생활과학, 지구과학, 지구과학 I, 지구과학 II, 화학, 화학 I, 화학 II, 생명과학 I, 생명과학 II
사회	경제, 경제지리, 공통사회, 국사, 국토지리, 도덕, 반공도덕, 법과사회, 사회, 사회 I, 사회 II, 사회·문화, 사회·국사, 세계사, 세계지리, 인간사회와환경, 인문지리, 일반사회, 정치, 정치경제, 지리, 지리 I, 지리 II, 지역과사회, 지역과역사, 통합사회 I, 한국근현대사, 한국지리, 동아시아사, 윤리와사상, 생활과윤리, 전통윤리, 한국사, 법과정치
수학	공통수학, 기하, 기하와 벡터, 미분과적분, 미적분과 통계기본, 미적분, 미적분 I, 미적분 II , 생활수학, 수학, 수학 I, 수학 II, 수학10-가, 수학10-나, 수학1-A, 수학1-B, 수학II-A, 수학II-B, 수학과사고, 수학의활용, 실업수학 I, 실업수학 II, 실용수학, 이산수학, 일반수학, 적분과통계, 해석, 확률과통계
외국어(영어)	공업영어, 공통영어, 고급영어회화, 고등영어, 관광영어, 무역영어, 실무영어, 실용영어회화, 심화 영어독해와 작문, 심화영어회화, 생활영어, 영어, 영어 I, 영어 II, 영어10-a, 영어10-b, 영어강독, 영어독해, 영어독해 I, 영어독해 II, 영어독해와 작문, 영어문법, 영어작문, 영어작문 I, 영어작문 II, 영어청해, 영어회화, 영어회화 I, 영어회화 II, 해사 영어, 실용영어

※ 본 대학은 위에 명시된 과목만 반영합니다.

다. 교과목 선택 및 반영 방법

가) 학기별(학년별 성적만 표기된 경우는 학년별)로 교과별 과목을 각각 1과목씩 반영하되, 동일 교과에 해당하는 이수과목이 2과목 이상인 경우에는 먼저 이수단위가 큰 과목을 반영하고 이수단위가 같을 경우에는 성적이 우수한 과목을 반영합니다.

나) 이수한 교과가 없는 경우에는 다음과 같이 반영합니다.

- ① 본 대학 반영 과목 중 미 이수한 과목은 반영하지 않습니다.
- ② 3개 학년 중 2개 학년에만 반영교과가 있는 경우 : 저학년 40%, 고학년 60%
- ③ 3개 학년 중 1개 학년에만 반영교과가 있는 경우 : 해당 학년을 100%
- ④ 3개 학년에 반영교과가 모두 없을 경우 : 학년(계열) 석차등급을 반영하고 학년(계열) 석차가 없는 경우 학급 석차등급을 반영하며, 학급석차도 없을 경우 각 전형의 최하위 등급을 반영합니다.

02 석차등급 산출 및 반영방법

가. 2008학년도 이후 졸업자

- ① 전체석차 등급 산출(학년별 석차등급을 구한 후 전체 학년을 합산하여 석차 등급을 구합니다)

$$[(\sum(\text{교과별 석차등급 평균} \times \text{교과별 이수단위 평균})) \div \text{교과별 이수단위 평균의 합}] \times \text{학년별 반영비율}$$
- ② 학생부 반영점수 산출

$$[(1 - \text{전체 석차등급} \div 8) \times (\text{전형별 학생부 반영총점} - \text{기본점수})] + \text{전형별 학생부 반영총점}$$

나. 2007학년도 이전 졸업자

교과별 석차백분율(석차÷재적생수)을 산출하여 다음 석차등급표에 해당하는 석차등급을 구한 후 상기 2008학년도 이후 졸업자 산출방법에 따라 반영점수를 산출합니다. (석차백분율 산출시 동석차는 고려하지 않습니다)

◆ 석차백분율에 해당하는 석차등급표 ◆					
석차백분율	석차등급	등급구성비	석차백분율	석차등급	등급구성비
0.01~4.00	1등급	4%	60.01~77.00	6등급	17%
4.01~11.00	2등급	7%	77.01~89.00	7등급	12%
11.01~23.00	3등급	12%	89.01~96.00	8등급	7%
23.01~40.00	4등급	17%	96.01~100.00	9등급	4%
40.01~60.00	5등급	20%			

다. 학생부 특이자(비교내신 대상자) 산출방법

1) 검정고시 출신자

100점 만점 기준으로 취득점수가 표기된 경우에는 다음식에 따라 반영점수를 산출합니다.

- 내신산출 점수 : 전형별 학교생활기록부 반영총점 × (취득 성적평균 ÷ 100)
 - 내신등급 산출 : $\text{Min}(1 + \{[(\text{전형유형별 학생부 총점} - \text{내신산출 점수}) / (\text{전형유형별 학생부 총점} - \text{전형유형별 학생부 기본점수})] \times 8\}, 9.0)$
- ※ 100점 만점 기준의 성적에 한하여 적용하고, 산출된 등급이 9.0보다 큰 경우에는 최저 등급인 9등급을 부여함

2) 외국고교 출신자

- 일반전형 : 대학수학능력시험 성적으로 비교내신 적용

$$\sum[(\text{수능과목별 백분위} \div 100) \times (\text{학생부 반영총점} - \text{기본점수}) + \text{기본점수}] \times \text{수능과목별 반영비율}]^*$$

- * 수능과목별 반영비율

- 농업생명과학대학, 공과대학, 자연과학대학 : 수학(40%), 영어(40%), 탐구(20%)
- 인문사회과학대학 : 국어(40%), 영어(40%), 탐구(20%)
- 공과대학-디자인학과* : 국어(40%), 영어(30%), 수학(30%) 또는 탐구(30%) 택1

※ 디자인학과* : 수학과목과 탐구과목 중 백분위가 높은 것을 반영함

탐구과목** : 사회탐구 및 과학탐구 중 성적우수 1개 과목을 반영함(직업탐구 미반영)

- 특별전형(어학능력우수자)

$$1 + [(\text{어학시험별 만점} - \text{취득점수}) / (\text{어학시험별 만점} - \text{어학시험별 지원 가능 점수})] \times 8$$

라. 기타 성적처리에 관한 사항

- 1) 산출점수는 소수점 셋째자리에서 반올림하여 둘째자리까지 표시합니다.
- 2) 2014년 2월 졸업예정자는 3학년 1학기 성적까지 반영하며, 졸업생은 3학년 2학기까지 반영합니다.
- 3) 졸업예정자(2013년 2월)의 학교생활기록부 기준일은 2013.8.31(토)입니다.

3. 동점자 처리기준

가. 수상실적 또는 어학성적 점수 우위자(해당 전형유형에 한함)

나. 학교생활기록부 반영 이수단위 합계가 큰 자

다. 학교생활기록부 반영 과목별 석차등급 우위자

- 농업생명과학대학, 공과대학, 자연과학대학 : 수학, 과학, 외국어(영어) 순
- 인문·사회과학대학(디자인학과 포함) : 국어, 외국어(영어), 사회 순

라. 단과대학별 상기 '다'에 의한 교과 순으로 과목별 이수단위 합계가 큰 자

VI 면접고사

1. 면접고사 대상 : 체육특기자 특별전형 지원자, 특성화고교졸 재직자 특별전형 중 행정학과-글로벌물류트랙 야간 모집단위 지원자
2. 일시 : 2013.9.25(수)
3. 장소 : 본 대학 지정 장소(본 대학 입시 홈페이지 공고)
4. 준비물 : 접수증, 신분증
5. 면접 방법 : 우리 대학에서 지정한 장소·시간에 면대면 면접 실시
6. 유의사항
 - 가. 면접고사 시작 20분 전까지 지정된 고사실에 입실하여야 하며, 접수증 및 신분증(주민등록증, 운전면허증, 학생증, 공무원증, 주민자치센터에서 발급한 사진이 부착된 임시신분증, 여권, 청소년증, 국가기술자격증)으로 본인 여부를 철저히 대조하니 반드시 접수증과 신분증을 지참하여야 합니다.
 - ※ 위에 명시되지 않은 신분증 및 유효기간이 지난 신분증은 인정하지 않으며, 사진, 성명, 공인기관에서 발급한 개인 식별자(예:주민등록번호, 여권번호 등)가 기재되어 있는 경우 신분증으로 인정합니다.
 - 나. 면접은 지원자격 부적격자를 제외한 지원자 전원을 대상으로 실시하며 미 응시자는 불합격 처리합니다

VII 기타 참고사항

01 등록금

가. 등록금 납부

등록금에 관한 사항은 향후 등록금 책정 완료 후 본 대학 입시 홈페이지에 공지합니다.

(경리팀 ☎ 031-670-5474)

- 2013학년도 신입생 등록금(참고자료)

구 분		인문사회대	농생대/자연대	공대	디자인학과
주간 (학기제)	입학금	22,550	22,550	22,550	22,550
	수업료	94,320	94,320	94,320	94,320
	기성회비	1,708,000	1,889,400	1,980,100	2,070,700
	계	1,824,870	2,006,270	2,096,970	2,187,570
야간 (학점제) 18학점 기준	입학금	22,550		22,550	
	수업료	97,020		97,020	
	기성회비	2,065,860		2,200,860	
	계	2,185,430		2,320,430	

나. 등록금 반환

등록금 반환은 『대학 등록금에 관한 규칙』에 의하여 아래와 같이 반환함.

반환 사유 발생일	반 환 금 액
학기 개시일전	등록금 전액
학기 개시일부터 30일까지	등록금의 6분의 5 해당액
학기 개시일에서 30일이 지난 날부터 60일까지	등록금의 3분의 2 해당액
학기 개시일에서 60일이 지난 날부터 90일까지	등록금의 2분의 1 해당액
학기 개시일 90일이 지난 날	반환하지 않음

※ 등록금 납부 기간 이후 등록포기 및 환불신청은 방문(신청 가능 기간은 별도 공지)하여 신청할 수 있으며, 학년도 개시일(휴일인 경우 그 익일)까지 신청이 완료된 경우 전액 환불 처리

02 장학제도

본 대학은 학업성적이 우수하거나 학비조달이 어려운 학생 등을 대상으로 다양한 장학금을 지원합니다. (학생지원팀 ☎ 031-670-5053~4)

가. 장학금별 선발기준 및 장학금액 현황

장학금 명칭			선발기준		지급액
1.성적 우수	수석 장학금		신입생 중 입학성적이 탁월하게 우수한 자 (입학후 평균평점 B+이상 유지해야 함)	전체 수석	4년간 전액 면제
				단과대학 수석	2년간 전액 면제
				학과(부) 수석	1년간 전액 면제
	성 적 장학금	신입생	모집단위별 입학성적이 우수한 자	기성회비 전액, 수업료 전액, 입학금 전액	
재학생		직전학기 성적이 B° 이상으로 재학생 대비 장학 배정인원 만큼 성적순으로 추천	기성회비 전액 · 반액, 수업료 전액		
2. 성적향상장학금			취득학점 10학점 이상, 직전학기 성적 C°이상 대비 직전학기 성적 1.0이상 향상 자		1,000천원
3. 한경복지 장학금		I	소득분위 7분위 이하인 자로 직전학기 이수학점 12학점 이상, 직전학기 평점 2.6 이상인 자		추후안내
		II	기초생활수급자 또는 그 자녀로서 직전학기 성적 2.0 ~ 2.59 이하인 자		기성회비 70%, 수업료 전액
		III	소득분위 7분위 이하인 자로서 직전학기 이수학점 12학점 이상, 성적 2.6 미만자 중 다음학기 성적이 2.6 이상 취득 시 추가지급		추후안내
4. 희망 장학금			소년소녀 가장으로서 직전학기 성적이 C° 이상인 자		기성회비 전액
5. 백호 장학금			장애등급 1~6급의 장애학생으로서 직전학기 성적이 C° 이상인 자		1~3급 기성회비 전액, 4~6급 기성회비 반액
6. 국가유공자 및 자녀			국가유공자 등 예우 및 지원에 관한 법률과 기타 법령에 의하여 면제대상자로 선정된 자 (자손 직전학기 성적 1.6이상 유지시 8학기 면제, 본인은 성적 관계없이 전액 면제)		기성회비 전액, 수업료 전액
7. 공로 장학금			학생회 업무 운영에 현저한 공이 있는 학생 또는 대학 발전에 공로가 있는 학생으로 직전학기 15학점 이상 취득, C°이상인 자로 F학점이 없어야 함		기성회비 전액 또는 기성회비 반액
8. 인턴 장학금			학내의 각종 업무를 보조 지원하는 학생으로 학과(부장 또는 부서장의 추천을 받은 자		본 대학 지정 금액
9. 국가근로 장학금			국민기초생활보장 수급자 또는 소득분위 3분위 이하로 한국장학재단 기준에 의함		교내: 시간당 6000원 교외: 시간당 8000원
10. 다자녀 장학금			미혼인 형제·자매가 3명 이상이고, 소득분위 7분위 이하, 본 대학에 재학하는 학생으로 직전학기 성적이 B° 이상인 자		기성회비 전액
11. 형제애 장학금			형제·자매가 2명이상 본 대학에 재학하는 학생으로 형제·자매 모두 직전학기 성적이 B°이상인 자		3명중 1명 기성회비 전액, 2명중 1명 기성회비 반액,
12. 직계가족 장학금			직계가족 2인이(부·모 또는 자녀) 본 대학에 재학하는 학생으로 직계가족 모두 직전 학기 성적이 B°이상인 자		1명 기성회비 전액
13. 부부에 장학금			부부가 본 대학에 재학하는 학생으로 부부 모두 직전학기 평점평균 B°이상인 자		1명 기성회비 전액
14. 체육 특기자 장학금			체육 특기자로 입학한 자		등록금 전액
15. 어학우수 장학금			외국어 우수자 750점이상(토익기준)으로 재학 중 1회 지급		500천원 ~2,000천원
16. 우수인재육성 장학금			재학 중 국가고시(행정, 사법, 외무고시 등)에 합격한 자		기성회비 전액 +1,500천원(매학기)
17. 공무원 시험장려 장학금			재학 중 공무원시험 9급 또는 7급 합격자		500천원 ~1,500천원
18. 대회입상 장학금			국제대회 또는 전국 규모대회 입상 자로 재학 중 1회 지급		300천원 ~1,000천원
19. 외국인 장학금			직전학기 성적 외국인 학생 전체 상위 10% 지급		기성회비 전액, 기성회비 반액
20. 취업마일리지 장학금			재학 중 취업능력 항목별 누적점수가 700점 이상인 자		500천원 ~ 2,000천원
21. 글로벌 인재육성 장학금			성적, 외국어 능력 등을 감안하여 기준을 별도로 정함		추후 안내
22. (재)한경대학교학술 장학진흥재단 장학금			기탁자의 지급기준에 부합되는 자		재단에서 정함
23. 총동문회 장학금			총동문회비를 납부하고, 성적이 우수한 자		재단에서 정함
24. 농어촌희망재단 장학금			농어업인 자녀 또는 농업에 종사하는 자		재단에서 정함
25. 백운 장학금			농·축산업 전공자로 전공 관련 분야에 취업의지가 확고한 자		재단에서 정함
26. 평안미래니엄 장학금			평택, 안성지역 출신 학생으로 학업성적이 우수하고 가정형편이 곤란한 자		재단에서 정함
27. 안성 중앙 로타리 장학금			봉사활동에 적극적인 자		재단에서 정함
28. 정민 장학금			안성지역 고교출신자로 가계 곤란 및 성적이 우수한 자		재단에서 정함
29. 의용소방대원 자녀 장학금			의용소방대원 자녀로 성적이 우수한 자		기관에서 정함
30. 국가장학금(I 유형)			소득분위 8분위 이하이고, 직전학기 백분율 성적 80점 이상 취득한 자		재단에서 정함
31. 국가장학금(II유형)			소득분위 8분위 이하이고, 직전학기 백분율 성적 80점 이상 취득한 자		추후 안내

나. 2012학년도 교내·외 장학금 수혜 현황

[단위 : 명, 천원]

구분	1 학 기			2 학 기			합 계		
	인 원	금 액	수 혜 율 (%)	인 원	금 액	수 혜 율 (%)	인 원	금 액	수 혜 율 (%)
교내	3,359	1,525,507	55.8	3,421	2,107,950	61.1	6,780	3,633,457	58.3
교외	2,900	2,708,157	48.1	2,616	3,695,358	46.7	5,516	6,403,515	47.5
합계	6,259	4,233,664	51.9	6,037	5,803,308	53.9	12,296	10,036,972	52.9

※ 수혜율은 학기별 재학생 대비 비율임

다. 2012학년도 국가장학금 수혜 현황

[단위 : 명, 천원]

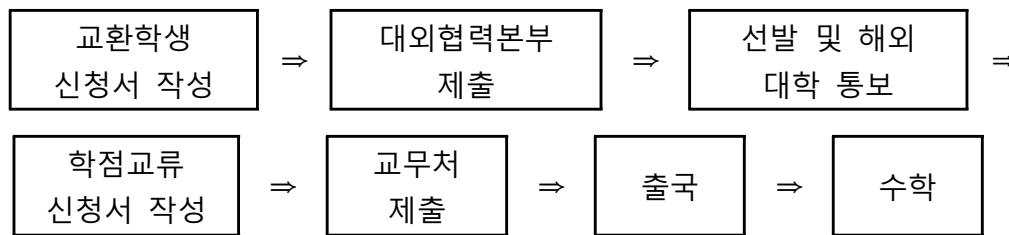
소득분위	1학기		2학기		계	
	인원	금액	인원	금액	인원	금액
기초생활	94	162,729	75	122,896	169	285,625
1	428	613,016	486	697,742	914	1,310,758
2	597	618,121	546	726,965	1,143	1,345,086
3	547	441,448	456	572,692	1,003	1,014,140
4	325	123,265	255	307,394	580	430,659
5	283	104,415	240	287,466	523	391,881
6	262	99,082	198	231,030	460	330,112
7	266	99,213	182	209,326	448	308,539
합계	2,802	2,261,289	2,438	3,155,511	5,240	5,416,800

03 교환학생 프로그램

가. 교환학생이란?

본 대학과 학생 및 학점 교환에 관한 협정을 체결한 외국 자매대학과 학생을 상호 교환하는 제도로 교환학생으로 선발된 자는 교환기간 동안 자매대학에서 수학하고 그 학점을 상호 인정해주는 제도

나. 지원절차



다. 지원자격: 1학년 이상, 성적 3.0이상, 파견 희망 대학의 어학 능력 요구조건을 만족한 자

※ 지원 자격은 파견 대학에 따라 변동 될 수 있음

라. 모집 기간 : 매 학기초(4월, 10월) 공고를 거쳐 모집(파견은 차학기)

마. 파견국가 및 대학 (2013학년도 예정)

- 영국 University of Nottingham, Writtle College
- 중국 Qufu Normal University, Yantai University, Liaocheng University
- 일본 Hokkaido University, Kyoto University 농학부

※ 파견국가 및 대학은 학년도별 변동 될 수 있음

바. 파견인원 : 각 국가별 5명 이내

사. 장학금 : 파견 국가별로 1인당 500 ~ 1,300만원 차등지원

아. 수학기간 : 2학기 이내

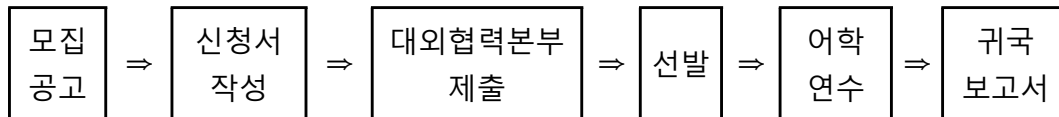
자. 파견현황(2013-1학기) : 12명 (중국 7명, 일본 5명)

04 해외 어학연수 프로그램

가. 해외 어학연수란?

국제화 추세에 따라 외국어 능력이 절대적으로 요구되는 시기에 미국, 일본, 중국 등 주요 국가의 대학 또는 대학에서 운영하는 어학기관에서 현지생활을 통해 자연스럽게 외국어 의사소통 능력 향상과 도전정신 함양을 지원해주는 프로그램

나. 지원절차



다. 지원자격 : 어학성적 우수자, 직전학기 성적우수자 및 다음 학기에도 본 대학 재학생 신분 유지 가능학생

라. 모집기간 : 매 학기중(5월, 11월) 공고를 거쳐 모집

마. 수학기간 : 하계, 동계 방학 중 4주 이내

바. 선발기준 : 교내 어학 시험 또는 면접 실시(모집 공고시 참고)

사. 장학금 : 파견 국가별로 1인당 120 ~ 400만원 차등지원

아. 2013년 파견대학 및 인원(예정)

- 하계 방학(65명) : 캐나다 Thompson Rivers University 25명, 중국 Yantai University 15명, 말레이시아 University of Malaya 25명
- 동계 방학(65명) : 호주 University of Sydney 25명, 중국 Yantai University 15명, 필리핀 University of Philippines Los Banos 25명

자. 파견현황(2012학년도)

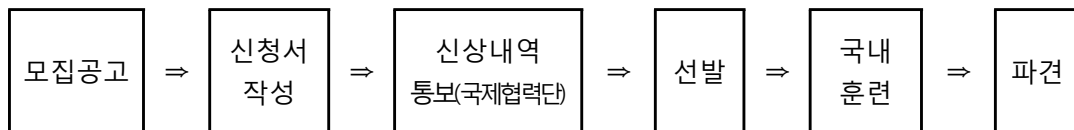
- 하계 방학 : 캐나다 Thompson Rivers University 등 3개국 3개 대학 43명
- 동계 방학 : 호주 University of Sydney 등 2개국 2개 대학 30명

05 한국국제협력단(KOICA) 해외봉사단 프로그램

가. KOICA 해외봉사단이란?

각 분야의 청장년 인력들을 현지에 파견, 개도국 주민들과 함께 생활하게 하면서 우리의 개발 및 발전경험을 전수해 주는 해외봉사단파견사업은 개도국들과의 상호협력 정신과 순수한 봉사이념을 바탕으로 파견국의 경제·사회 발전과 현지주민의 삶의 질을 향상시키는 데 그 목적을 두고 있음

나. 지원절차



다. 지원내역

- 국내훈련비, 현지 생활비, 항공료 및 보험가입(KOICA)
- 파견 기간에 비례한 적립금 지급(KOICA)
- 재학생의 경우, 한 학기 최대 18학점('해외현장실습' 과목)까지 인정

라. 파견기간, 대상국 및 인원 : 별도 공고에 의함

마. 지원자격

- 한경대학교 학생으로 20~60세 사이의 대한민국 국적을 가진 남녀(단, 남자는 병역을 필했거나 면제된 자)
- 해당국가가 요청하는 자격기준(자격, 경력 등)에 해당되는 자
- 국가공무원법 제33조의 결격사유에 해당되지 않는 자

바. 파견현황

- 2012년 : 에콰도르 5명 파견(식물생명환경과학과 등 2개 학과 참여)
- 2013년(상반기) : 볼리비아 등 3개국 10명 파견(동물생명환경과학과 등 4개 학과 참여)

06 생활관(기숙사 신청) 안내

- 가. 선발기준 : 학과(부)별 인원 배정에 의해 거주 지역 거리 및 성적순으로 선발합니다.
- 나. 신청기간 : 매년 1월 중 본 대학 홈페이지 공고
- 다. 신청방법 : 본 대학 홈페이지→종합정보시스템에서 신청
- 라. 정 원 : 598명(남학생 334명, 여학생 264명)
- 마. 비 용 : 900,000원 정도(식비포함, 2013년도 1학기 기준)
- 바. 문 의 : ☎ 031-678-4603~7(생활관)

07 전화번호 안내

부 서	내 용	전 화 번 호
입 학 관 리 팀	신입학(수시, 정시) 및 편입학	031) 670-5043 ~ 4
취 업 지 원 팀	학과별 취업분야, 취업률	031) 670-5061 ~ 3
학 생 지 원 팀	통학버스, 학자금 대출, 장학금 등	031) 670-5053 ~ 5
학 생 생 활 관	기숙사 신청	031) 678-4801 ~ 3
경 리 팀	등록금	031) 670-5474
학 사 지 원 팀	수강신청, 전과, 복수전공 등	031) 670-5032 ~ 5
대 외 협 력 본 부	국제교류, 교환학생, 어학연수 등	031) 670-5494

[서식 1]

한경대학교 대학입학전형 입학원서

2014학년도 수시모집

※ 수험번호												※ 표시 부분은 작성하지 않음.					
① 전 형 구 분												② 직업분류					
③ 지망 모집단위명												④ 주·야구분					
⑤ 지 원 자	성 명											E-mail	@				
	주민등록번호											-					
	출신 고교	고등학교 코드												졸업(예정)일자			
		고 등 학 교 명															
	검정고시	년 월 일		지구 합격										검정고시 지구코드			
	자택 주소	우편번호 : - 주 소 :															
	본인핸드폰	- -										집 전화	- -				
기타 전화	- -										SMS수신번호	- -					
⑥ 보 호 자	보호자 성명												지원자와의관계				
	주 소	우편번호 : - 주 소 :															
		보호자핸드폰											보호자 전화				
⑦ 은행명 및 통장 계좌번호(등록포기시 등록금 반환을 위한 계좌이므로 본인 또는 보호자 계좌를 필히 기재)																	
은행명		계좌번호										예금주					
⑧ << 학교생활기록부 온라인 활용 동의 >> 본 대학 수시모집에 지원함에 있어서 학교생활기록부 온라인 자료를 본 대학 입학전형 활용에 동의합니까? [2008년 이후 졸업(예정자 포함) 중 학생부 온라인에 등재되어 있고 활용에 동의하는 경우에는 학생부를 별도로 제출할 필요 없음] <input type="checkbox"/> 활용 동의 <input type="checkbox"/> 동의하지 않음 <input type="checkbox"/> 비 대상자 << 2014학년도 대학수학능력시험 온라인 활용 >> 일반전형 지원자의 경우 등 원서를 제출하는 것으로 대학수학능력시험 성적자료 온라인 제공에 동의하는 것으로 봅니다.														검토자 확인		접수자 확인	
														※		※	
														<전형료 수납확인> 전형료 : 19,000원			
본인은 귀 대학에 입학하고자 소정의 서류를 갖추어 지원합니다. 2013년 월 일 지원자 성명 : (인터넷 접수로 서명을 대신함) 한경대학교총장 귀하																	

- ※ 학교생활기록부 제출 대상자 : 다음 학생부 제출 대상자는 본 대학 입학관리팀으로 2013.9.13(금) 18:00까지 도착 되도록 등기우편 또는 직접 제출하여야 합니다.
- 2008년 이후 졸업자(예정자 포함) 중 학생부 온라인 활용에 동의하지 않은 자 또는 온라인에 등재되어 있지 않은 자
 - 2007년 포함 그 이전 졸업자

[서식 2]

학 교 장 추 천 서

[illegible]

[서식 3]

수 상 실 적 확 인 서

수 상 자 인 적 사 항	성 명			
	고 교 명	고등학교		학년
	주민등록번호	—		
	응 시 분 야	분야	수상내역	상 (등)

대 회 명 칭					
대 회 개 최 일	년 월 일				
대 회 참 여 대 상 (해당사항 모두 "○"표)	초등학생(), 중학생(), 고등학생(), 일반인(), 기타()				
대회 총 개최 횟수	총 () 회	최초 개최년도		년	
대 회 규 모	규 모 (해당란에 "○"표)	전국(), 도(), 시(), 군(), 기타()			
	전체 참가인원	명	수상자의 응시 분야 참가인원		명
	전체 입상구분 및 인원 ※ ()안에는 등위에 해당되는 수상의 명칭을 기록 예) 1등상(대상) 2등상(금상)	1등상 ()		명	
		2등상 ()		명	
		3등상 ()		명	
		4등상 ()		명	
		기타상 ()		명	
	전 체 수 상 인 원		명		
주최기관명 및 주소	(☎ -)		담당	(인)	
	기관명 :		전화번호	- -	

2013 년 월 일

발급기관장

(직인)

한경대학교 총장 귀하

※ 해당란에 기재 또는 "○"표시하기 바랍니다.(채육특기는 해당 협회장이 발급한 것이어야 합니다.)

캠퍼스 가이드



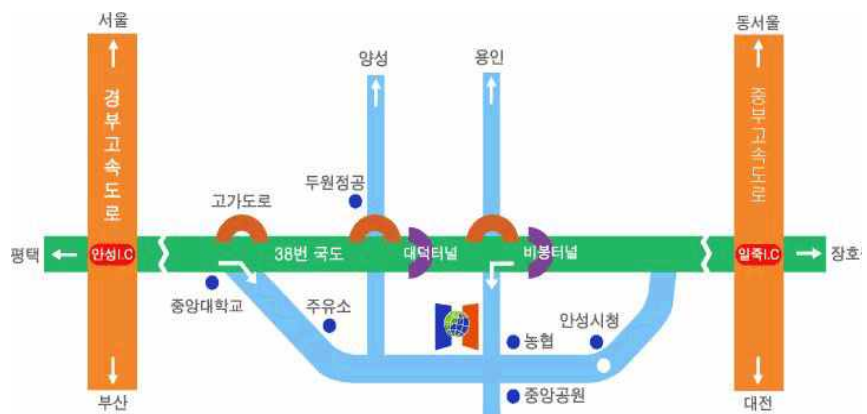
찾아오는 길

▶ 자가용 이동시

- ① 경부고속도로 안성 IC → 안성 방향
(우회전) → 한경대학교
- ② 중부고속도로 일죽 IC → 안성 방향
(우회전) → 비봉터널 직후 좌회전(고
가도로 아래 사거리) → 한경대학교

▶ 버스 이동시(서울, 1시간 20분 소요)

- ① [본 대학 직행] 강남고속, 남부, 동서
울, 성남, 수원(안성행) → 한경대학교
※ 직행 운행시간대
(06:00-09:00, 11:00-13:00, 17:30-20:00)
- ② [경유] 강남고속, 남부, 동서울, 성남,
수원(안성행) → 중앙대 하차 → 안성행
시내버스 → 한경대학교



통학버스 안내

- ▶ 서울(교대역 3, 4출구 중간지점. 잠실역 롯데월드 남문 앞) → 신갈고속도로 임시정류장 → 학교
 - ▶ 인천(인천 터미널역 1번 출구 앞) → 학교
 - ▶ 부천역(남부역 건너 대신증권 앞) → 안양역(롯데백화점 건너편 글로벌학원 앞) → 금정역(육교 밑) → 군포역(파출소 앞) → 학교
 - ▶ 성남(모란역 6번 출구 농협중앙회 앞) → 아탑역(4번 출구 앞 아미고 타워) → 서현역(AK프라자 앞 육교 밑) → 신갈고속도로 임시정류장 → 학교
 - ▶ 안산(안산 중앙역 정문 앞, 1번 출구 버스정류장 앞) → 화서역(KT&G 맞은편 시내버스 정류장 앞) → 아주대 버스정류장(하행:자연팜 약국 앞, 상행:서울성모안과 앞) → 영통(하행:영통고가다리 밑 정류장, 상행:영통고가 밑 사거리 정류장) → 학교
 - ▶ 평택(롯데캐슬아파트 건너 편 소방서 옆 횡단보도 앞) → 학교
- ※ 위 통학버스 운행노선은 2013학년도 기준이며 2014학년도에는 변경될 수 있습니다.