

경기도 대표, ACE 대학!!!

2015 학년도 대학입학전형 정시(가군) 모집요강

목 차

| | |
|-------------------------------------|----|
| I. 전형일정 | 1 |
| II. 모집인원 | 2 |
| III. 공통사항 | |
| 1. 지원자 유의사항 | 4 |
| 2. 원서접수 | 6 |
| 3. 합격자 발표 및 등록 | 8 |
| 4. 미등록 충원 | 9 |
| 5. 서류제출 유의사항 | 10 |
| IV. 전형유형 | |
| 1. 일반전형 | 11 |
| 2. 특별전형(정원 외) | |
| 2-1. 특성화고교 졸업자 | 13 |
| 2-2. 농어촌학생 | 16 |
| 2-3. 기초생활수급자 및 차상위계층 | 18 |
| 2-4. 장애인 등 대상자 | 19 |
| 2-5. 특성화고졸 재직자 | 20 |
| 2-6. 서해 5도 | 22 |
| 2-7. 군 위탁생 | 23 |
| V. 성적산출 방법 | |
| 1. 전형유형별 성적반영 | 24 |
| 2. 학교생활기록부 | 25 |
| 3. 대학수학능력시험 | 29 |
| 4. 동점자 처리기준 | 31 |
| VI. 면접고사 | 32 |
| VII. 기타 참고사항(등록금, 장학제도 및 해외연수 등) .. | 33 |

I

전형일정

| 구분 | | 기간 | 장소 | 비고 |
|--|-----------------------|--|---|--|
| 원서접수 | | 2014.12.19.(금) 09:00 ~ 12.24.(수) 19:00 까지 | • 인터넷 원서접수 대행사 ※www.jinhakapply.com | |
| 서류제출 | 등기우편 (또는 방문 제출) | 2014.12.29.(월) 소인분(방문 시 도착분)에 한함 ※휴일은 방문접수 불가 12.20(토), 12.21(일), 12.25(목), 12.27(토), 12.28(일) | 456-749 경기도 안성시 중앙로 327 입학관리팀(본관 1층) | • 서류제출 항목 등 세부사항은 전형 유형별 모집요강 참조 • 미도착 또는 기한 경과 후 도착분은 불합격 처리 |
| 면접고사 ※ 특성화고졸재직자-행정 학과/글로벌 물류트랙 지원자에 한함) | | 2015. 1.10.(토) | • 본 대학 지정 장소 | • 면접 장소 및 시간은 본 대학 입시 홈페이지에서 확인할 수 있음. • 수험표와 신분증 지참 |
| 실기고사 | 대상자발표 | 2015. 1. 2.(금) | • 본 대학 입시 홈페이지 | • 고사실 및 좌석번호는 본 대학 입시 홈페이지에서 확인할 수 있음 |
| | 실기고사 | 2015. 1. 8.(목) 13:00~18:00 | • 본 대학 지정 장소 | • 수험표와 신분증 지참 |
| 합격자 발표 | | 2015. 1.28.(수) 14:00(예정) | • 본 대학 입시 홈페이지 | • 합격증, 등록금 납부고지서 등 기타 유인물은 본 대학 입시 홈페이지에서 출력 가능 • 합격자 발표는 개별 통지하지 않음. |
| 최초 합격자 등록금 납부 | | 2015. 1.30.(금) ~ 2. 3.(화) 16:00 | • 가상계좌 이체 | • 본 대학 입시 홈페이지 접속 후 등록금납부고지서를 출력하여 등록금납부고지서에 표기된 가상계좌로 이체 |
| 충원 합격자 | 발표 | 2015. 2.11.(수) 21:00 까지 | • 추가합격자 발표 방법 : 홈페이지 공고(1차~5차) 또는 전화녹 취시스템(6차~8차)으로 개별 통지함 ※ 자세한 사항은 모집요강 9p 참고 ▷ 대학 사정에 따라 일정 및 발표 방법은 변동될 수 있음 (변경 시 본 대학 홈페이지에 공고) | |
| | 등록 | 2015. 2.12.(목) 16:00 까지 | | |

- ※ 1. 지원자격별로 제출서류가 다르므로 해당 전형에 대한 내용을 반드시 확인하여야 함
2. 합격자 확인은 본 대학 입시 홈페이지를 통해 확인 가능함

< 제 출 서 류 >

- 2014.12.29.(월)까지 소인분[방문 시 도착분(12.29. 18:00까지)]에 한하여 인정함
- 제출서류(해당자) 미도착 또는 기한경과 후 제출할 경우에는 불합격 처리함
- 보낼 곳 : (456-749) 경기도 안성시 중앙로 327 한경대학교 입학관리팀
※ 보완서류는 요청한 시점부터 5일 이내 도착분에 한하여 인정하며 **미도착** 또는 **기한경과 후** 제출한 경우에는 **불합격 처리함**

II 모집인원

| 단과 대학 | 모집단위명 | 일반전형 | 정원 외 특별전형 | | | | | | | | | | | |
|----------------------|------------------|------------|--|-----------|-----------------|--------------|------|------------------|---|--|--|--|--|---------------------------------------|
| | | | 특성화 고교 졸업자 | 농어촌 학생 | 기초 생활 수급자 | 장애인 등 대상자 | 서해5도 | 특성화 고졸 재직자 | | | | | | |
| 농업 생명 과학 대학 | 식물생명환경과학과 | 24 | 모집단위별 수시모집 미충원 인원 (디자인학과 제외) ※ 원서접수 전 홈페이지 공고 | | | | | | | | | | | |
| | 동물생명환경과학과★ | 32 | | | | | | | | | | | | |
| | 원예학과★ | 18 | | | | | | | | | | | | |
| | 지역자원시스템공학과☆ | 10 | | | | | | | | | | | | |
| | 생명공학과 | 11 | | | | | | | | | | | | |
| 공과 대학 | 토목안전환경공학과☆♣ | 48 | | | | | | | | | | | | |
| | 건축 | 건축학전공(5년) | | | | | | | 9 | | | | | |
| | 학부 | 건축공학전공(4년) | | | | | | | 9 | | | | | |
| | 화학공학과★☆☆ | 20 | | | | | | | | | | | | |
| | 식품생물공학과 | 16 | | | | | | | | | | | | |
| | 컴퓨터웹정보공학과☆♣ | 23 | | | | | | | | | | | | |
| | 전기전자제어공학과☆♣ | 55 | | | | | | | | | | | | |
| | 디자인학과(무실기) | 17 | | | | | | | | | | | | |
| | 디자인학과(실시) | 40 | | | | | | | | | | | | |
| | 기계공학과☆ | 13 | | | | | | | | | | | | |
| 자연 과학 대학 | 조경학과★ | 21 | | | | | | | | | | | | |
| | 의류산업학과★ | 10 | | | | | | | | | | | | |
| | 영양조리과학과★ | 10 | | | | | | | | | | | | |
| | 아동가족복지학과 | 9 | | | | | | | | | | | | |
| | 응용수학과 | 10 | | | | | | | | | | | | |
| | 스포츠과학과 | 4 | | | | | | | | | | | | |
| 인문 사회 과학 대학 | 경영학과 | 24 | | | | | | | | | | | | |
| | 행정학과 | 13 | | | | | | | | | | | | |
| | 법학과 | 21 | | | | | | | | | | | | |
| | 영어학과 | 13 | | | | | | | | | | | | |
| | 미디어문예창작학과 | 10 | | | | | | | | | | | | |
| 주간 계 | | 490 | | | | | | | | | | | | |
| 공과 대학 | 토목안전환경공학과♣ | 35 | | | | | | | | | | | | 수시모집 미충원 인원 (원서접수 전 홈페이지 공고) |
| | 화학공학과 | 9 | | | | | | | | | | | | |
| | 식품생물공학과 | 14 | | | | | | | | | | | | |
| | 전기전자제어공학과♣-전자트랙 | 10 | | | | | | | | | | | | |
| 인문사회 과학대학 | 행정학과-글로벌물류트랙 | - | | | | | | | | | | | | 30 |
| 공과대학 | 토목안전환경공학과-생태건축트랙 | - | | | | | | | | | | | | 20 |
| 야간 계 | | 68 | | | | | | | | | | | | 50 |
| 총계 | | 558 | | | | | | | | | | | | 50 |

※ 1. 입학정원 조정으로 인하여 모집단위명 및 모집인원은 변동될 수 있음

(수시모집 미충원 인원은 정시모집으로 이월하여 모집)

2. “★” 교직과정 설치 학과/ “☆” 융합학과 트랙 운영/ “☆☆” 공학교육인증프로그램 운영학과

< 참고사항 >

□ 트랙제 교육과정 운영 : 모든 학과가 트랙제 교육과정으로 운영

- 트랙 : 특정한 교육목표를 달성하기 위하여 전공 교과목을 체계적으로 배열·조직하여 이수하도록 만든 과정
- 트랙 선택시기 : 2학년부터 트랙 선택
 - ※ 한경대학교 트랙제 교육과정 운영에 관한 시행세칙 적용
- 트랙 구성
 - 기본트랙 : 전공의 기반이 되는 기초적인 내용과 핵심적인 내용을 다루는 트랙
 - 심화트랙 : 기본트랙을 응용·확장하여 전문적인 내용을 다루는 트랙
 - 일반트랙 : 기본트랙 교과목과 심화트랙을 통합하여 축소한 트랙
- 트랙 선택
 - 소속 학과 기본트랙 + 소속 학과 심화트랙
 - 소속 학과 일반트랙 + 타 학과 일반트랙(복수전공 희망자)

□ 교직과정 이수

- 교직과정 소개

중등학교 2급 정교사 자격취득을 위한 과정으로서 교육부로부터 학과별 선발대상 및 선발인원을 승인받아 교직과정을 이수하도록 하고 있음
- 전공과목 및 세부 이수 기준
 - 교직과목 : 교직이론, 교직소양, 교육실습 포함하여 22학점 이상
 - 기본이수과목 : 학과(전공)별로 7과목(21학점) 이상
 - 전공과목 : 기본이수과목, 교과교육영역을 포함하여 50학점 이상
 - 적성·인성검사 : 재학 중 2회 실시하여 적합 판정
- 교원자격증 취득절차
 - 교직과정이수예정자 선발 → 교직과정 이수 → 무시험검정원 제출 → 교원자격증발급

□ 공학교육인증

- 공학교육인증의 소개

학사행정단위(학부,학과,전공)에서 운영하는 다양한 교육과정의 하나로서, 인증 받은 프로그램을 이수한 졸업생은 공학 실무에 효과적으로 종사할 수 있는 준비가 되어 있음을 보장하는 제도

※ 공학교육인증 프로그램 운영학과 입학생은 반드시 인증 프로그램에 참여해야 하며 해당 교육과정을 이수하여야 함

□ 신입생은 1학기에 일반휴학이 불가함

- ※ 단, 군입대 및 질병으로 인한 휴학은 가능함

Ⅲ 공통사항

1. 지원자 유의사항

아래의 '지원자 유의사항'을 반드시 숙지하고 지원하시기 바랍니다

01 기본사항

- 가. 입학전형의 성적 및 평가내용은 공개하지 않음
- 나. 접수된 입학원서와 제출서류는 취소 또는 변경할 수 없으며 반환하지 않음
- 다. 실기고사 및 면접고사 시 수험표와 신분증(주민등록증, 외국인등록증, 운전면허증, 학생증, 주민자치센터에서 발급한 사진이 부착된 임시 신분증, 여권)으로 본인 여부를 철저히 대조하니 반드시 수험표와 신분증을 지참하여야 함
 - ※ 실기고사 면접고사에서 신분증 미지참 시 퇴실 및 불합격 처리함
- 라. "다"항에 명시되지 않은 신분증 및 유효기간이 지난 신분증은 인정하지 않으며, 사진·성명·공인기관에서 발급한 개인 식별자(예 : 주민등록번호, 여권번호 등)가 기재되어 있는 경우에는 신분증으로 인정함
- 마. 모집요강에 명시되지 않은 사항은 본 대학 대학입학전형관리위원회가 정하는 바에 따름
- 바. 입학 후 제반 사항은 본 대학의 학칙에 따름

02 금지사항 등

- 가. 대입 부정방법 지원 및 학생선발 업무방해 금지

- 입학사정에 사용된 전형자료에 주요사항이 누락되거나 허위, 부정이 있다고 판단되는 경우에는 입학 취소를 할 수 있음
- 위에 따라 입학이 취소되는 경우 해당자가 납부한 등록금은 반환하지 않음
 - ※ 단, 등록금을 납부한 학기가 종료되지 않은 경우 『대학 등록금에 관한 규칙』 별표 등록금 반환기준에 준하여 반환함
- 본 대학 및 타 대학에서 위에 따라 입학이 취소된 자의 경우 입학이 취소된 날로부터 3년간 본 대학에 입학할 수 없음

- 나. 본인 확인, 지원자격 및 전형일자 확인

- 원서는 **지원자 본인만** 작성하여 지원할 수 있으며, 차후 이를 위반한 경우에 입학무효 등의 문제가 발생할 수 있음
- 모집요강의 지원자격 및 최저학력기준 등을 확인하시기 바람
- 전형일자(면접, 실기 등)가 동일한 2개 이상의 대학에 지원하였는지 확인하시기 바람

다. 복수지원 및 이중등록 금지

- 수시모집 대학(산업대학, 교육대학, 전문대학 포함)에 합격자(최초합격자 및 충원합격자)는 등록여부와 상관없이 “정시모집 및 추가모집”에 지원을 금지함
- 모집기간 군이 같은 모집단위(일반전형과 특별전형간 포함)간 복수지원을 금지함
※ 산업대, 전문대는 모집기간군의 제한 없음
- 우리대학은 정시 “가”군에 속하므로 “가”군의 다른 대학과 복수지원이 불가함
- 모집시기별로 지원하여 입학할 학기가 같은 2개 이상의 대학(산업대학, 교육대학, 전문대학 포함)에 합격한 자는 하나의 대학에만 등록하여야 하며, 이를 위반한 경우에는 모든 대학의 입학이 무효 처리되고 추가모집에 지원할 수 없음
- 수시 및 정시모집 합격자가 충원 합격자 발표기간 중 다른 대학의 충원 합격 통보를 받은 경우 합격자는 등록을 원하지 않는 대학에 등록 포기 의사를 즉시 전달하여야 함
- 최종 등록마감 후, 모든 대학 지원자의 지원/합격/등록 자료를 전산 검색하여 “대입지원위반자”로 검출되는 경우에는 입학이 취소됨

라. 불합격 처리, 합격 취소 및 입학허가 취소를 할 수 있는 경우

- 실기고사 및 면접고사에 응시하지 않은 자
- 필수 제출서류를 기한 내 제출하지 않은 자
- 서류 위조, 변조 및 대리시험 등 부정행위와 지원방법을 위반한 사실이 확인된 자
(제출된 서류는 추후 해당 기관에 조회할 수 있음)
- 복수지원 및 이중등록 위반자
- 입학원서 접수 후 해당 전형유형별 지원자격 기준에 해당하지 않는 자
(추후 발견될 경우에도 합격 또는 입학허가를 취소할 수 있음)

2. 원서접수

『2015학년도 대학입학전형 정시모집』 모집요강을 자세히 읽고 아래의 사항을 숙지한 후 인터넷 원서접수 대행사를 통해 정해진 절차에 따라 지원하여야 합니다

01 일반사항

가. 원서접수 : 2014.12.19.(금) 09:00 ~ 12.24.(수) 19:00

- 접수기간 중 24시간 접수 가능함(인터넷 접수)
- 접수마감일은 접속자 폭주로 인하여 시스템 장애발생의 우려가 있으니 미리 접수하시기 바람
- 인터넷 원서접수가 어려운 수험생은 원서접수 기간 내에 본 대학 입학관리팀으로 방문하면 원서접수가 완료될 수 있도록 지원함

나. 원서접수 방법

인터넷 원서접수 대행사로 이동 후 아래 절차에 따라 입학원서를 작성함.

| | |
|----------------|---|
| 1단계 : 회원가입 | 회원 가입하고 로그인 |
| 2단계 : 유의사항 확인 | 한경대학교를 선택하고 원서작성 전에 반드시 모집요강 및 유의사항 확인 |
| 3단계 : 원서작성 | 요구사항에 따라 전형유형, 지망 모집단위명(주야간 확인), 전화번호, 주소, 등록포기에 따른 반환 계좌번호 등을 정확히 입력 |
| 4단계 : 원서 최종 확인 | 작성된 원서를 전형료 결제 전에 반드시 재확인하여 잘못 입력된 부분 수정 |
| 5단계 : 전형료 결제 | 전형료와 인터넷 접수에 따른 소정의 수수료 결제 ※ 결제 후에는 수정·취소·추가지원이 불가함 |
| 6단계 : 수험표 확인 | 원서접수가 완료된 후 수험표를 확인하고 출력 ※ [나의 원서관리]에서 출력 가능함 |

- **2010년 이후 졸업자 및 2015년 2월 졸업예정자**는 반드시 학교생활기록부 온라인 활용 동의 여부를 선택하여야 하고, 비동의자는 서류제출 기간 내에 본 대학 입학관리팀으로 학교생활 기록부를 제출해야 함
- 학교생활기록부를 제출하지 않거나 기한이 경과된 경우 불합격 처리함. (졸업예정자는 **2014.12. 1. 이후 발급된 것이어야 하며**, 졸업자는 졸업 이후 발급된 것으로 출신학교장 직인 및 간인으로 날인되어야 함)
- 학교생활기록부 온라인 제공이 불가능한 자, 시스템 미설치교 출신 지원자, 외국고등학교 출신자, **2009년 2월 28일 이전 졸업자**는 반드시 학교생활기록부를 기한 내에 등기우편 또는 방문 제출하여야 함

<인터넷 원서접수 장애발생 문의처>

| 구분 | 전화번호 | 이메일 |
|------------|-----------|-----------------|
| (주)진학 어플라이 | 1544-7715 | help@jinhak.com |

02 유의사항

- 가. 지원자는 지원하고자 하는 **모집단위 및 모집전형**을 정확히 선택하여야 하며, 원서접수 완료(결제) 후에는 절대 **취소·변경·추가** 지원 할 수 **없으며 전형료는 반환하지 않음**
 ※ 공과대학 중 토목안전환경공학과, 화학공학과, 식품생물공학과, 전기전자제어공학과와 주간과 야간은 별도 모집단위로 원서접수 시 주·야간을 필히 확인 하여야 함
- 나. 지원자의 주민등록번호(또는 외국인등록번호)는 학교생활기록부(외국고교 성적증명서)에 사용한 번호를 기재하여야 하며, 변경된 경우에는 관련 근거서류를 제출하여야 함
 ※ 주민등록번호 정정자 및 개명자 : 정정(변경) 사실이 기재된 주민등록초본 1부
- 다. 제출서류는 원본만 인정함.(공공기관의 FAX 민원에 의한 발급서류 포함)
 ※ FAX 민원 판독이 어려울 경우에는 다시 제출해야 함
- 라. 지원자는 전형별 제출서류를 반드시 확인하여 서류제출 기한까지 입학관리팀으로 제출하여야 하며, 제출하지 않거나 기한이 경과된 경우에는 불합격 처리함
- 마. “전형료 및 등록금 환불을 위한 계좌”란에 본인 또는 보호자의 입출금이 자유로운 계좌번호를 입력하여야 함
- 바. 휴대전화번호 및 이메일 주소 등 연락처는 지원자 또는 보호자에게 입학전형 기간 중 신속히 연락할 수 있도록 정확하게 기재하여야 함
- 사. 기재 착오, 누락, 오기 및 구비서류 미비 등이 발생하지 않도록 하여야 함
- 아. 일반전형 지원자는 원서접수를 완료한 것으로 2015학년도 대학수학능력시험 성적자료 온라인 활용에 동의하는 것으로 간주함
- 자. 본 대학은 특수교육설비 및 장애인을 위한 시설이 장애등급에 따라 충족되지 않을 수 있으니 원서접수 전에 교육여건 등은 장애학생지원센터(031-670-5119)로 상담하시기 바람

본 대학은 원서접수 대행기관을 통해 원서접수를 위탁처리하고, 수집한 개인정보(성명, 주민등록번호, 전화번호, 이메일 주소, 계좌번호 등)를 입학전형 목적 이외의 용도로 사용하지 않음

03 전형료

가. 전형료

(단위 : 원)

| 구분 | 전형료 | | 접수 수수료* | 계 | 비고 |
|--------------------------------|--------|--------|---------|--------|---------------------|
| | 일반 | 면접고사 | | | |
| 전 모집단위 (실기 및 면접 실시 모집단위 제외) | 19,000 | - | 4,000 | 23,000 | 원서접수 수수료는 지원자 부담 |
| 디자인학과(실기) | 19,000 | 19,000 | 4,000 | 42,000 | |
| 재직자 특별전형 - 행정학과 글로벌물류트랙 | 19,000 | 19,000 | 4,000 | 42,000 | |

※ 원서접수 완료된 전형료는 반환하지 않음 (단, 전형료 반환사유 및 기준 충족 시 반환함)

나. 전형료 및 인터넷 접수 대행 수수료 면제 대상 : 국가보훈대상자, 기초생활수급자 및 차상위계층, 장애인 등 대상자(장애등급 1급~4급), 북한이탈주민

※ 단, 증빙자료를 서류제출기한 내(2014.12.19. ~ 12.29.) 제출 시 전형료를 환불함

다. 전형료 반환

- 고등교육법시행령 제42조의 3(입학전형료)에 의거하여 전형료 반환사유가 발생할 경우 다음과 같이 반환기준에 따라 해당 전형료를 반환함

< 전형료 반환 사유 및 기준 >

| 반환 사유 | 반환 기준 |
|--|-----------------------------------|
| 입학전형료 과오납 | 초과 납부한 금액 |
| 대학의 귀책사유로 전형 미응시 | 납부한 입학전형료 전액 ※ 인터넷 접수대행 수수료 포함 |
| 천재지변으로 인해 전형 미응시 | |
| 질병·사고로 입원 또는 사망으로 전형 미응시 ※ 해당 사항을 증명할 수 있는 경우만 해당함. | |
| 단계 평가에서 최종 단계 이전에 불합격 | “응시하지 못한 단계” 전형에 해당하는 금액 |

- 전형료 반환 사유가 발생 시 반환대상자는 다음 중에서 선택하여 반환을 요청할 수 있음
 - 금융기관 계좌이체 방법 : 원서접수 시 기재한 반환 계좌번호로 전형료 반환
 - 학교를 직접 방문하는 방법 : 반환사유 발생 시 최소 5일전 입학관리팀으로 사전요청 후, 학교 방문 수령
- ※ 금융기관 계좌이체 방법 선택시 금융기관 전산망 이용 수수료를 차감 후 반환함. 단, 금융기관 전산망 이용 수수료가 반환금액 이상이면 반환하지 않음

3. 합격자 발표 및 등록

01 합격자 발표

가. 일시 : 2015. 1.28.(수) 14:00 예정

나. 확인방법 : 홈페이지 공고(<http://ipsi.hknu.ac.kr>)

다. 합격자 발표는 개별 통지하지 않음

라. 합격자(충원 합격자 포함)는 합격자 발표 후 합격통지서, 등록금 납부고지서 등 기타 유인물을 본 대학 입시 홈페이지에서 출력하여 사용하여야 함

정시모집 합격자가 미등록 충원 합격자 발표기간 중 다른 대학의 충원 합격 통보를 받은 경우 합격자는 등록을 원하지 않는 대학에 등록포기 의사를 즉시 전달하여야 함

02 합격자 등록

- 가. 등록금 납부기간 : 2015. 1.30.(금) ~ 2. 3.(화) 16:00 까지(5일간)
- 나. 등록금 납부방법 : 본 대학 입시 홈페이지 접속 후 등록금납부고지서를 출력하여 등록금납부고지서에 기재된 가상계좌*로 계좌이체(텔레뱅킹, 인터넷뱅킹, ATM, 무통장 입금 등)
* 등록금 이체를 위하여 등록기간 동안 개인에게 발급 된 일시적 계좌를 의미함
- 다. 합격자는 지정된 등록기간 내에 등록을 완료하여야 하며, 등록기간 내에 등록하지 않은 경우에는 등록을 포기하는 것으로 간주하여 합격을 취소함
- 라. 합격 미확인 또는 미등록으로 인한 불이익에 대한 책임은 지원자 본인에게 있음

03 예비합격자 발표

- 가. 합격자와 불합격자를 제외한 예비합격자에 대하여 성적순으로 합격자와 함께 발표함
- 나. 예비합격 순위는 총원발표 시 총원된 인원수에 따라 변경됨
- 다. 합격자의 미등록으로 인한 결원은 예비합격자 순위에 따라 총원 합격자로 발표함
- 라. 미등록 총원 합격자 발표 상황은 본 대학 입시 홈페이지를 통해 안내함

4. 미등록 총원

01 총원 합격자 발표

- 가. 발표일시

| 총원 합격자 발표(홈페이지 공고) | | | | |
|----------------------|---------------------|-----------------------|---------------------|---------------------|
| 1차 | 2차 | 3차 | 4차 | 5차 |
| `15. 2. 3.(화) 19:00 | `15. 2. 4.(수) 19:00 | `15. 2. 5.(목) 19:00 | `15. 2. 6.(금) 19:00 | `15. 2. 7.(토) 19:00 |
| 총원 합격자 발표(전화(녹취) 발표] | | | | |
| 6차 | 7차 | 8차 | | |
| `15. 2. 9.(월) 17:00 | `15. 2.10.(화) 19:00 | `15. 2.11.(수) 21:00까지 | | |

※ 대학 사정에 따라 발표일정 및 발표방법은 추후 변동될 수 있음.(변경 시 본 대학 홈페이지에 공고함)

- 나. 1차 및 5차 총원 합격자 발표는 본 대학 입시 홈페이지에 공고(개별 연락 없음)하며, 6차 이후 총원 합격자 발표는 전화(녹취시스템)를 통하여 발표함
- 다. 총원 합격자는 홈페이지 및 전화(녹취시스템)를 통하여 합격자로 발표된 자임
※ 1. 전화번호가 변경된 경우 반드시 본 대학에 요청하여 수정하여야 함.
2. 전화(녹취시스템) 발표에 관한 사항은 총원합격자 발표 전에 본 대학 입시 홈페이지에 별도 안내 예정
- 라. 유의사항 : 정시모집 대학(산업대학, 교육대학, 전문대학 포함)에 최종 합격(최초 및 총원 합격)하여 등록한 자는 "추가모집"에 지원을 금지함

02 충원 합격자 등록

- 가. 충원 합격자 등록 기한 : 본 대학에서 통보한 날
- 나. 충원 합격자 등록 : 본 대학 입시 홈페이지의 등록금 온라인 납부 시스템을 통하여 지정된 기한 내에 등록금을 납부하여야 함
- 다. 충원 합격자는 지정된 등록기간 내에 등록을 완료하여야 하며, 등록기간 내에 등록하지 않은 경우에는 등록을 포기한 것으로 간주하여 합격을 취소함
- 라. 충원 합격 미등록으로 인한 불이익에 대한 책임은 지원자 본인에게 있음
- 마. 충원 합격 등록자는 추가모집에 지원할 수 없으며, 위반사실이 전산자료 검색을 통해 확인될 경우 입학이 무효 처리됨
- 바. 등록포기 의사를 밝힌 경우 절대 반복할 수 없으니 등록포기 시 신중을 기하시기 바람

미등록 충원 마감일 이후에 등록을 포기하는 경우, 대학에는 미충원 인원이 발생하고, 예비합격자에게는 충원 합격의 기회가 차단되어 결과적으로 다른 수험생이 입학기회를 박탈하게 됨으로 반드시 본교에 연락하여 주시기 바람 (☎ 031-670-5042~4)

5. 서류제출 유의사항

- 가. 제출서류는 원본 제출을 원칙으로 함
- 나. 국외에서 발급되는 지원 자격 관련 모든 서류는 아포스티유(Apostille) 확인서 또는 대사관(영사관) 공증이 필요함
 - ※ 단, 교육부의 인가를 받은 재외한국학교 발급서류에 대해서는 영사확인이 불필요함
- 다. 한글(또는 영어)이 아닌 외국어로 작성된 모든 서류는 공증된 한글 번역문을 첨부하여야 함
- 라. 전형유형별 제출서류 중 지원자격 기준이 되는 서류는 원서접수 시작일(2014.12.19.)이후 발급된 것을 제출하여야 함

<대상 제출서류>

- 주민등록등·초본
- 국민건강보험 자격득실 확인서
- 차상위계층 복지급여 수급 확인서(장애수당, 자활급여, 장애인연금, 한부모가정 지원사업 대상자)
- 차상위본인부담경감 대상자 확인서
- 우선돌봄 차상위확인서
- 부·모 재직증명서

IV 전형유형

1. 일반전형

01 지원자격

고등학교 졸업(예정)자 또는 법령에 의하여 고등학교 졸업자와 동등 이상의 학력이 인정되는 자로 2015학년도 대학수학능력시험에 응시한 자

02 제출서류

| 구분 | | 제출서류 | 유의사항 |
|--|----------------|-------------------------|--|
| <ul style="list-style-type: none"> • 2010년 이후 졸업(예정)자로서 입학원서 접수 시 온라인 활용에 동의하지 않은 자 • 온라인에 등재되어 있지 않은 자 • 학교생활기록부 반영과목이 모두 없는 자 | | • 학교생활기록부 | • 학교장 직인 날인 |
| 비교 내신 대상자 | • 2009년 이전 졸업자 | • 학교생활기록부 또는 졸업증명서 중 택일 | • 학력 확인용 • 학교장 직인 날인 |
| | • 외국고등학교 출신자 | • 졸업(예정)증명서 | • 국외에서 발급되는 모든 서류는 아포스티유(Apostille) 확인서, 대사관 또는 영사관 공증이 필요 |
| | • 검정고시 출신자 | • 전과목 성적증명서 또는 합격증명서 | • 각 시도교육청 교육행정정보시스템 (www.neis.go.kr) 대입전형자료 제공 페이지에서 본인자료 제공을 신청하지 않은 자 또는 온라인 활용에 동의하지 않은 자 |

※ 경영학과 지원자는 제출 생략

03 성적반영 배점

| 모집단위 | | 학교생활기록부 | 대학수학능력시험 | 실기고사 | 계 |
|-------------------------------|-----------------|---------|----------|------|--------|
| 전 모집단위 (경영학과, 디자인학과-실기 제외) | | 500점 | 500점 | | 1,000점 |
| 경영학과 | | | 1,000점 | | 1,000점 |
| 디자인 학과-실기 | 1단계 (대상자 선발) | 500점 | 500점 | | 1,000점 |
| | 2단계 (최종합격) | 300점 | 300점 | 400점 | 1,000점 |

- ※ 1. 대학수학능력시험 과목별 A형 및 B형 구분없이 지원가능하며, B형 선택시 가산점 부여
2. 성적산출에 대한 세부사항은 모집요강 24p 참고

04 디자인학과 실기고사

가. 실기고사 대상자 발표 : 2015. 1. 2.(금) 13:00 예정(입학 홈페이지 참조)

※ 고사실 및 좌석번호는 실기고사 대상자 발표 시 확인하실 수 있음

나. 일시 및 장소 : 2015. 1. 8.(목) 13:00~18:00(5시간) 인문사회관

다. 과목 선택 : 디자인학과 지원자는 입학원서 접수 시 '사고의 전환', '발상과 표현', '기초디자인' 중 1개 과목을 선택해야 하며 원서접수 완료 후 변경할 수 없음

라. 실기고사 과목(주제 및 화지의 가로·세로는 시험 당일 주첨함)

| 구분 | 발상과 표현 | 사고의 전환 | 기초디자인 |
|------|--|-----------------------------------|-----------------------------------|
| 주제 | <ul style="list-style-type: none"> 주제의 해석에 따른 아이디어 전개와 디자인 표현능력을 볼 수 있는 채색화 주제와 관련된 실물, 복사물, 사진 등 제시물이 있을 수 있음 | | |
| 용지크기 | 4절 켄트지 | 3절 켄트지 | 4절에 가까운 규격이나 화지의 비례나 형태는 시험 당일 공지 |
| 용지사용 | 화지 전장에 자유 표현 | 화지를 이등분하여 한 쪽은 소묘형식, 다른 쪽은 자유 표현함 | 화지 전장에 자유 표현 |
| 시간 | 5시간 | | |
| 좌석배정 | 대학 지정 좌석 | | |

※ 수험표 미지참자는 입실(고사시작 30분 전)전까지 실기고사 본부에서 교부받아야 함

마. 실기고사 대상자 선발

- 1) 실기과목별 모집인원의 10배수 선발
- 2) 동점자 발생 시 모두 선발

바. 실기고사 과목별 모집인원 산정

$$\text{실기전형 총 모집인원} \times (\text{과목별 지원자수} \div \text{실기전형 총 지원자수})$$

※ 단, 산정결과 소수점 발생 시 '기초디자인' 과목에 배정

05 'HK리더스' 장학생(수능 우수자)

가. 선발기준 : 단과대학별 수능 반영영역* 기준 3개영역, 주요 2개영역** 평균 2등급 이상인 자

* 모집요강 29P 참고

- ** 1. 농업생명과학대학, 공과대학(디자인학과 제외), 자연과학대학 : 수학, 영어
2. 인문사회과학대학, 디자인학과 : 국어, 영어

※ 특이사항 : 유형(A/B형), 탐구영역 '제한없음'

나. 주요 특전 : 2년간 등록금 전액 면제, 1년간 학생생활관 우선선발 및 관비 무료, 해외연수 프로그램(별도 기준 충족 시), 엘리트 취업 프로그램 참여 등

※ 세부내용은 모집요강 35p 장학생 특전 참고

2. 특별전형(정원 외)

2-1. 특성화고교 졸업자 특별전형(수시 미충원 인원 모집)

01 지원자격

가. 특성화 고등학교의 전 교육과정을 이수하고 2012년 1월 이후 졸업(예정 포함)한 자로서 모집단위별 기준학과에 해당되는 자

※ 1. 다만, 위 모집단위별 기준학과에 해당하지 않을 경우 모집단위 지정계열별 전문교과 30단위 이상 이수자도 지원 가능

2. 마이스터고, 종합고의 보통과, 인문계 고교 등에서 중도에 전학한 경우 지원 자격 없음

나. 최저학력기준 : 학교생활기록부 4등급 이내

※ 최저학력기준 학교생활기록부 등급은 본 대학 내신 반영등급에 의한 기준 적용

< 한국대학교육협의회 특성화고교 출신자 특별전형 지침 안내 >

• 지원가능 고교의 범위 : 특성화고, 특성화고와 같은 교육과정을 운영하는 학과가 있는 일반고(종합고)

※ 2015학년도부터 마이스터 고등학교 출신자는 특성화 고교 졸업자 특별전형 대상에서 제외

02 제출서류

| 제출서류 | 유의사항 |
|-----------|---|
| • 학교생활기록부 | <ul style="list-style-type: none"> • 학교생활기록부 제출 대상자(학교장 직인 원본 대조필 필수) - 2012년 이후 졸업(예정)자로서 입학원서 접수 시 온라인 활용에 동의하지 않은 자 또는 온라인에 등재되어 있지 않은 자 |

03 성적반영 배점

| 모집단위 | 학교생활기록부 | 계 |
|--------|---------|--------|
| 전 모집단위 | 1,000점 | 1,000점 |

04 모집단위별 기준학과 및 동일계 인정 기준

모집단위별 기준학과에 해당되는 자는 아래 표를 반드시 확인하시기 바람.

※ 한국대학교육협의회 특성화 고등학교 기준학과 정보 활용

| 모집단위명 | | 출신고교 기준학과명 | 계열명 |
|------------|------------|---|--|
| 식물생명환경과학과 | | 식물자원과, 동물자원과, 산림자원과, 조경과, 식품가공과, 농산물유통정보과, 환경·관광농업과, 생물공학기술과 | 농업생명산업계열 |
| 동물생명환경과학과 | | 식품공업과 동물자원과 | 공업계열 농업생명산업계열 |
| 원예학과 | | 식물자원과, 산림자원과, 조경과, 농산물유통정보과, 환경·관광농업과, 생물공학기술과 | 농업생명산업계열 |
| 지역자원시스템공학과 | | 컴퓨터응용과, 토목과, 건축과, 화학공업과, 환경공업과, 조경과, 농업토목과, 환경·관광농업과, 생물공학기술과 | 공업계열 농업생명산업계열 |
| 생명공학과 | | 동물자원과, 환경·관광농업과, 생물공학기술과 | 농업생명산업계열 |
| 토목안전환경공학과 | | 기계과, 전자기계과, 자동차과, 조선과, 항공과, 금속재료과, 전기과, 전자과, 통신과, 컴퓨터응용과, 토목과, 건축과, 디자인과, 화학공업과, 환경공업과, 섬유과, 식품공업과 | 공업계열 |
| | | 식물자원과, 산림자원과, 농업토목과, 농업기계과, 식품가공과, 환경·관광농업과 | 농업생명산업계열 |
| | | 해양생산과, 자연수산과, 수산식품과, 해양환경과, 냉동공조과, 동력기계과, 항해과, 전자통신과, 해양정보과 | 수산(해양)계열 |
| 건축학부 | 건축학전공(5년) | 건축과, 디자인과 | 공업계열 |
| | 건축공학전공(4년) | | |
| 화학공학과 | | 화학공업과, 환경공업과, 섬유과 | 공업계열 |
| 식품생물공학과 | | 식품공업과 식품가공과, 농산물유통정보과 유통정보과 수산식품과 조리과 | 공업계열 농업생명산업계열 상업계열 수산(해양)계열 가사계열 |
| 컴퓨터웹정보공학과 | | 통신과, 컴퓨터응용과, 컴퓨터게임과, 만화애니메이션과, 영상제작과 경영정보과, 회계정보과, 무역정보과, 유통정보과, 금융정보과, 정보처리과, 콘텐츠개발과, 전자상거래과 전자통신과, 해양정보과 | 공업계열 상업계열 수산(해양)계열 |
| 전기전자제어공학과 | | 전자기계과, 전기과, 전자과, 통신과, 컴퓨터응용과, 컴퓨터게임과 정보처리과 | 공업계열 상업계열 |
| 기계공학과 | | 기계과, 전자기계과, 자동차과, 조선과, 항공과, 금속재료과 농업기계과 냉동공조과, 동력기계과 | 공업계열 농업생명산업계열 수산(해양)계열 |
| 조경학과 | | 건축과, 디자인과 식물자원과, 산림자원과, 조경과, 환경·관광농업과 | 공업계열 농업생명산업계열 |
| 의류산업학과 | | 디자인과, 섬유과 의상과 | 공업계열 가사계열 |
| 영양조리과학과 | | 식품공업과 식품가공과, 농산물유통정보과, 환경·관광농업과 관광경영과 수산식품과 조리과 | 공업계열 농업생명산업계열 상업계열 수산(해양)계열 가사계열 |

05 계열별 전문교과 지정 내용

모집단위별로 지정한 **계열별 전문교과**를 **30단위 이상** 이수하여야 하며, 계열별 전문교과는 아래 표에 기재한 과목과 명칭이 동일하여야 함.

| 구분 | 전문교과 이수과목 |
|------------------|---|
| 공업 계열 | 공업일반, 전문제도, 기계공작법, 공작기계, 전자기계회로, 로봇제작, 주조, 전력설비, 전자회로, 정보통신, 프로그래밍, 토목설계, 지적실무, 건축목공, 색채관리, 시각디자인, 제조회학, 세라믹원리·공정, 식품공업기술, 염색·가공, 제판실제, 자동차새시, 선박이론, 항공기기체, 인간과 환경, 컴퓨터게임기획, 애니메이션제작, 방송시스템, 기초제도, 기계일반, 유체기계, 산업설비, 전자기계공작, 재료일반, 금속처리, 전기·전자측정, 전자기기, 통신시스템, 디지털논리회로, 토목재료·시공, 공간정보, 건축구조체시공, 조형, 컴퓨터그래픽, 분석화학, 스마트세라믹, 섬유재료, 인쇄의 이해, 사진, 자동차전기·전자제어, 선박구조, 항공기기관, 수질관리, 컴퓨터게임프로그래밍, 만화창작, 정보기술과 활용, 전기와 생활, 공기조화설비, 금형제작, 전자기계제어, 금속제조, 전기회로, 전기응용, 전자·전산응용, 컴퓨터구조, 측량, 수리·토질, 건축구조, 건축가마시공, 제품디자인, 공업화학, 파인세라믹, 발효공업, 방적·방사, 인쇄재료, 디지털인쇄, 건설기계구조·정비, 선박 건조, 항공기장비, 대기·소음방지, 컴퓨터게임그래픽, 영화·방송제작, 공업영어, 기계구조와기능, 기계기초공작, 전자기계이론, 로봇기초, 재료가공, 전기기기, 자동화설비, 통신일반, 시스템프로그래밍, 역학, 지적전산, 건축계획, 디자인일반, 공예, 단위조작·공정제어, 세라믹재료, 식품분석, 제표·봉제, 아날로그인쇄, 자동차기관, 자동차차체수리, 항공기일반, 항공기전자장치, 폐기물처리, 만화·애니메이션기초, 촬영·조명 |
| 농생명 산업 계열 | 농업이해, 생명공학기술, 작물생산기술, 원예기술, 대가축관리, 조경, 농촌과 농지개발, 농업기계공작, 식품위생, 농산물유통관리, 관광농업, 농업기초기술, 농업영어, 원예, 원예전문생산, 반려동물관리, 조경설계, 농업토목제도·설계, 농업기계운전·작업, 농산식품가공, 농산물유통실무, 성공적인직업생활, 농업정보관리, 친환경농업, 생활원예, 동물자원, 숲과인간, 조경시공관리, 농업토목시공·측량, 농업기계정비, 축산·수산식품가공, 환경보전, 농업경영, 재배, 생산자재, 중소가축관리, 산림자원기술, 농업과물, 농업기계, 식품과학, 농산물유통, 환경관리 |
| 상업 계열 | 상업경제, 기업자원통합관리, 회계정보처리시스템, 자료구조, 상업디자인일반, 전자상거래일반, 웹프로그래밍, 창업일반, 회계원리, 재무회계, 글로벌경영, 모바일콘텐츠, 상업디자인실무, 전자상거래실무, 금융일반, 컴퓨터일반, 마케팅, 원가관리회계, 비즈니스영어, 프로그래밍실무, 유통관리, 미디어콘텐츠일반, 금융실무, 기업과경영, 세무회계, 국제상무, 사무관리실무, 물류관리, 미디어콘텐츠실무, 커뮤니케이션실무 |
| 수산 (해양) 계열 | 수산일반, 수산생물, 양식생물질병, 냉동일반, 선박보조기계, 항해, 선화운송, 생선회실무, 해양플랜트일반, 해사일반, 수산경영일반, 수산가공, 냉동공조기기, 선박전기·전자, 선박운용, 전자통신기초, 해양레저·관광, 해양의 이해, 해양생산기술, 수산물유통, 냉동공조실무, 기계설계·공작, 해사법규, 전자통신기기, 해양물류일반, 수산·해운산업기초, 수산양식, 해양오염·방제, 열기관, 잠수기술, 해사영어, 전자통신운용, 해양정보관리 |
| 가사 계열 | 인간발달, 한국조리, 의복 재료·관리, 자수와 편물, 디스플레이, 아동 생활 지도, 관광 외식·조리, 간호의 기초, 노인 생활 지원, 공중 보건, 생활 서비스 산업의 이해, 동양 조리, 패션 디자인, 주거, 보육 원리와 보육 교사, 관광 일반, 관광 영어, 보건 간호, 헤어 미용, 식품과 영양, 서양 조리, 한국 의복 구성, 실내 디자인, 보육과정, 관광 경영 실무, 관광 일본어, 기초간호 임상실무, 피부 미용, 급식 관리, 제과·제빵, 서양 의복 구성, 가구 디자인, 놀이 지도, 관광 서비스 실무, 관광 중국어, 복지 서비스의 기초, 메이크업 |

※ 상기 교과목 중 교과목 명칭은 동일하나 ‘I’, ‘II’ 또는 ‘1’, ‘2’로 구분된 경우 모두 인정

2. 특별전형(정원 외)

2-2. 농어촌학생(수시 미충원 인원 모집)

01 지원자격

가. 자격기준 : 농·어촌 지역(도서·벽지 교육진흥법 제2조의 규정에 의하여 지정된 도서·벽지지역 포함)에 소재하는 고등학교의 전 교육과정을 이수하고, 2012년 1월 이후 졸업(예정 포함)한 자로서 고등학교 재학기간 중 본인 및 부모 모두가 농·어촌 지역에 거주한 자

※ 2개 이상의 학교에 재학한 경우에는 해당 학교 모두가 농·어촌지역 또는 도서·벽지지역에 소재하여야 하며 특수목적고(과학고, 외국어고, 예술고, 체육고) 및 검정고시 출신자는 지원할 수 없음.

< 대학교육협의회 농어촌학생 특별전형 지침 안내 >

- 농어촌학생 특별전형 검증의 내실화를 기하기 위하여 2014학년도부터 부·모의 직장소재지를 확인할 수 있는 서류(의료보험증 사본, 재직증명서)를 추가 제출
- 2016학년도부터는 학생 및 부모의 농어촌 거주기간을 6년(중학교 입학시부터 고등학교 졸업 시까지)으로 확대

나. 최저학력기준 : 학교생활기록부 4등급 이내

※ 최저학력기준 학교생활기록부 등급은 본 대학 내신 반영등급에 의한 기준 적용

다. 부모 거주지에 대한 적용 기준

- 부·모 중 1인이 일시적(1일 이상)으로 읍·면을 벗어난 경우 불합격 처리함.
- 사망한 부모에 대해서는 주소지를 확인하지 않음.
- 부·모가 이혼한 경우에는 재혼 여부에 관계 없이 친권자의 주소만 확인함.
※ 가족관계증명서, 기본증명서 및 제적등본 상 친권자가 불명확한 경우에는 고교재학 기간에 동일 주소지에서 학생과 함께 거주한 부 또는 모를 친권자로 봄.(주민등록초본 또는 등본으로 확인)

라. 농·어촌 지역 및 도서·벽지지역 적용 기준

- 지방자치법 제3조에 의한 읍·면 소재지 및 「도서·벽지 교육진흥법」 제2조에 의하여 지정된 도서·벽지지역
※ 신활력지역 등은 범위를 확대 적용하지 않음.
- 특이사항에 대한 예외 인정 : 입학 당시 거주지, 고교 소재지가 읍·면 또는 도서·벽지지역이었으나, 재학 중 시로 개편된 후에 동일 시 지역에서 거주지가 변경 된 경우

02 제출서류

| 구분 | 제출서류 | 유의사항 |
|-----------------|---|--|
| 지원자 공통 서류 | • 학교생활기록부 | • 학교생활기록부 제출 대상자(학교장 직인 원본 대조필 필수) ※ 2012년 이후 졸업(예정)자로서 입학원서 접수 시 온라인 활용에 동의하지 않은 자 또는 온라인에 등재되어 있지 않은 자 |
| | • 주민등록초본* • 가족관계증명서* | • 주민등록초본 : 본인, 부, 모(3명 모두 각각 발급) ※ 과거의 주소변동 사항이 모두 포함된 초본 제출 • 가족관계증명서 : 학생 기준으로 발급 |
| | • 국민건강보험 자격 확인서* | • 국민건강보험공단 발급 • 부·모의 재직여부 확인을 위한 서류(부·모 모두 재직 시 각 1부 제출) |
| | • 부·모 재직증명서* | • 부·모의 직장 소재지 확인을 위한 서류 ※ 1. 부 모 모두 재직 시 : 부 모 재직증명서 각 1부 (직장 소재지 및 연락처를 기재하여 제출) 2. 개인사업자 : 사업자등록증 사본 1부 3. 건강보험 지역가입자(농업, 수산업 등 직장 미가입자) : 제출 생략 |
| 추가 서류 | • 기본증명서(필수) • 제적등본(해당자) • 주민등록등본(해당자) | • 부모가 이혼한 경우 제출(학생 기준으로 발급) • 기본증명서에 친권자가 명시되어 있지 않은 경우 제출 • 기본증명서 및 제적등본에 친권자가 명시되어 있지 않은 경우 제출 |
| | • 말소자 초본(해당자) | • 부 또는 모가 사망하였을 경우 또는 주민등록이 말소된 경우 제출 |

* 해당 제출서류는 2014.12.19.(금) 이후 발급된 것만 인정함.

03 성적반영 배점

| 모집단위 | 학교생활기록부 | 계 |
|--------|---------|--------|
| 전 모집단위 | 1,000점 | 1,000점 |

2-3. 기초생활수급자 및 차상위계층(수시 미충원 인원 모집)

01 지원자격

가. 고등학교 졸업(예정)자 또는 법령에 의하여 고등학교 졸업자와 동등 이상의 학력이 있다고 인정되는 자로서 다음 중 하나에 해당하는 자

- 국민기초생활보장법 제2조 제1호(수급권자), 제2호(수급자) 및 제11호(차상위 계층*)에 의한 대상자
- * 차상위 계층 : 차상위 건강보험본인부담금 경감, 차상위 장애수당, 차상위 장애인 연금부가급여, 차상위 자활근로자, 한부모가족지원 중 하나 이상의 급여를 받고 있는 가구의 학생 또는 우선돌봄 차상위 가구의 지원자

나. 최저학력기준 : 학교생활기록부 4등급 이내

- ※ 1. 최저학력기준 학교생활기록부 등급은 본 대학 내신 반영등급(비교내신 포함)에 의한 기준 적용
2. 검정고시 출신자는 반드시 비교 내신등급 결과 확인 후 지원 바람

02 제출서류

| 구분 | | 제출서류 | 유의사항 |
|----------------|--------------------------|--|--|
| 지원자 공통서류 | | <ul style="list-style-type: none">• 학교생활기록부• 검정고시 전과목 성적증명서 | <ul style="list-style-type: none">• 학교생활기록부 제출 대상자(학교장 직인 원본 대조필 필수)<ul style="list-style-type: none">- 2010년 이후 졸업(예정)자로서 입학원서 접수 시 온라인 활용에 동의하지 않은 자 또는 온라인에 등재되어 있지 않은 자- 2009년 졸업자를 포함한 이전 졸업자• 각 시·도교육청 교육행정정보시스템(www.neis.go.kr) 대입전형자료 제공 페이지에서 본인자료 제공을 신청하지 않은 자 또는 온라인 활용에 동의하지 않은 자 |
| 추가 제출 서류 | 기초생활 수급자 | <ul style="list-style-type: none">• 수급자 증명서* | <ul style="list-style-type: none">• 시·군·구청 또는 읍·면·동 주민센터 |
| | 차상위 계층 복지급여 수급자 | <ul style="list-style-type: none">• 차상위계층 복지급여 수급확인서* | <ul style="list-style-type: none">• 장애수당·장애인 연금, 자활근로자, 한부모 가정 지원사업 대상자• 시·군·구청 또는 읍·면·동 주민센터 |
| | | <ul style="list-style-type: none">• 차상위 본인부담경감 대상자 증명서* | <ul style="list-style-type: none">• 국민건강보험공단 |
| | 우선돌봄 차상위가구 | <ul style="list-style-type: none">• 우선돌봄 차상위 확인서* | <ul style="list-style-type: none">• 시·군·구청 또는 읍·면·동 주민센터 |

* 해당 제출서류는 2014.12.19.(금) 이후 발급된 것만 인정함.

03 성적반영 배점

| 모집단위 | 학교생활기록부 | 계 |
|--------|---------|--------|
| 전 모집단위 | 1,000점 | 1,000점 |

2-4. 장애인 등 대상자(수시 미충원 인원 모집)

01 지원자격

가. 고등학교 졸업(예정)자 또는 법령에 의하여 고등학교 졸업자와 동등 이상의 학력이 있다고 인정되는 자로서 다음 중 하나에 해당하는 자

- 장애인복지법 제32조에 의하여 장애등급(1급~4급)을 받은 자
- 국가유공자 등 예우 및 지원에 관한 법률 제4조에 의한 상이 등급자(국가보훈처)
※ 재외국민 및 외국인은 장애인 등 대상자 특별전형에 지원할 수 없음.

나. 최저학력기준 : 학교생활기록부 4등급 이내

※ 최저학력기준 학교생활기록부 등급은 본 대학 내신 반영등급에 의한 기준 적용

02 제출서류

| 제출서류 | 유의사항 |
|--|--|
| <ul style="list-style-type: none"> • 학교생활기록부 • 검정고시 전과목 성적증명서 | <ul style="list-style-type: none"> • 학교생활기록부 제출 대상자(학교장 직인 원본 대조필 필수) <ul style="list-style-type: none"> - 2010년 이후 졸업(예정)자로서 입학원서 접수 시 온라인 활용에 동의하지 않은 자 또는 온라인에 등재되어 있지 않은 자 - 2009년 졸업자를 포함한 이전 졸업자 • 각 시·도교육청 교육행정정보시스템(www.neis.go.kr) 대입전형자료 제공 페이지에서 본인자료 제공을 신청하지 않은 자 또는 온라인 활용에 동의하지 않은 자 |
| <ul style="list-style-type: none"> • 장애인 증명서* • 국가유공자 증명서(본인)* | <ul style="list-style-type: none"> • 시·군·구청 또는 읍·면·동 주민센터 • 국가보훈처 |

* 해당 제출서류는 2014.12.19.(금) 이후 발급된 것만 인정함

03 성적반영 배점

| 모집단위 | 학교생활기록부 | 계 |
|--------|---------|--------|
| 전 모집단위 | 1,000점 | 1,000점 |

2-5. 특성화고졸 재직자(수시 미충원 인원 모집)

01 지원자격

가. 고등교육법시행령 제29조 제2항 제14호에 따른 특성화고등학교 졸업자로 산업체 근무경력이 3년 이상인 재직자

- ※ 1. 행정학과-글로벌물류트랙(야간), 토목안전환경학과-생태건축트랙(야간) 18명이상 등록자가 없을 경우에는 개설되지 않을 수 있음.
- 2. 특성화고교는 교육과학기술 특성화고 포털(<http://www.hifive.go.kr>)을 중심으로 확인하고 폐교, 일반계 고교 전환 등으로 동 사이트에서 확인이 안 되는 경우에는 학교생활기록부로 확인하도록 함

나. 최저학력기준 : 제한 없음.

02 제출서류

| 제출서류 | | 유의사항 |
|---|-----------------------|--|
| 공통 서류 | • 학교생활기록부 | <ul style="list-style-type: none"> • 학교생활기록부 제출 대상자(학교장 직인 원본 대조필 필수) <ul style="list-style-type: none"> - 2010년 이후 졸업(예정)자로서 입학원서 접수 시 온라인 활용에 동의하지 않은 자 또는 온라인에 등재되어 있지 않은 자 - 2009년 졸업자를 포함한 이전 졸업자 |
| | • 국민건강보험 자격득실 확인서* | <ul style="list-style-type: none"> • 국민건강보험공단 발급 <ul style="list-style-type: none"> - 국민연금공단에서 발급한 국민연금가입증명서(또는 자격확인서)도 인정 - 직업군인은 병적확인서로 대체 가능함. - 인터넷 온라인 발급 또는 증명서 원본만 인정하되, FAX로 받은 경우 미인정 ※ 공공기관 FAX 민원 발급서류 포함 |
| • 병적증명서(남자에 한함) | | • 병역사항이 기재된 주민등록초본으로 대체 가능 |
| • 4대보험 미가입자 (영세창업, 자영업자) | | <ul style="list-style-type: none"> • 사업자등록증 • 납세증명서 |
| • 4대보험 가입 대상사업체가 아닌 산업체 종사자 (농업, 수산업 등) | | • 농지원부, 영농사실 확인원(읍·면·동사무소 발행), 어업인허가 증명서 등 국가·지방 자치단체가 발행하는 공적증명서 |

* 해당 제출서류는 2014.12.19.(금) 이후 발급된 것만 인정함

03 성적반영 배점

| 모집단위 | 학교생활기록부 | 면접고사 | 계 |
|---------------------|---------|--------|--------|
| 공과대학(야) | 1,000점 | - | 1,000점 |
| 토목안전환경공학과-생태건축트랙(야) | 1,000점 | - | 1,000점 |
| 행정학과-글로벌물류트랙(야) | - | 1,000점 | 1,000점 |

04 산업체 인정 범위

- 가. 국가·지방자치단체 및 공공단체
 - 나. 근로기준법 제11조에 의거 상시근로자 5인(사업주 포함) 이상 사업체
 - 다. 4대 보험 중 1개 이상 가입 사업체(창업·자영업자 포함)
 - 4대보험 미가입 영세창업·자영업자 : 사업자등록증, 납세증명서 제출 시 인정
 - 4대보험 미가입 산업체 종사자(농업, 수산업 등) : 국가·지방자치단체가 발급하는 **공적증명서*** 확인을 통해 인정할 수 있음.
- * 농지원부, 어업인허가증명서, 사업자등록증, 납세증명서 등

05 산업체 경력 산출 기준

- 가. 산업체에 재직 중인 자의 근무경력 계산은 입학일 **2015. 2.28. 기준으로 함**
 - ※ 입학일 기준 3년 경력자는 입학 후 경력 확인을 위한 해당서류(국민건강보험 자격득실확인서)를 추가 제출 하여야 하며, 미제출 시 입학취소 처리 함
- 나. 여러 산업체에 근무 경력이 있는 경우에는 합산하여 적용하며 산업체 근무기간 중 중복되는 기간은 한번만 인정함
- 다. 산업체 근무경력 기간 중·고등학교 학력기간과 중복된 기간은 인정하지 않음
 - ※ 산업체 부설고등학교 졸업자, 방송통신고등학교 졸업자 및 야간고등학교 졸업자의 경우는 기간을 인정함. (단, 제출서류로 사실 확인이 가능한 경우에 한함)
- 라. 병역의무(공익근무요원 및 산업기능요원 포함) 복무기간은 경력으로 인정하지 않음 단, 직업군인(부사관 이상)의 경우에는 임관된 이후 복무기간을 산업체 근무기간으로 인정함

06 면접고사

- 가. 대상 : 행정학과-글로벌물류트랙
- 나. 일자 : 2015. 1.10.(토)
- 다. 장소 : 본 대학 지정 장소(입시 홈페이지 공고)
- 라. 준비물 : 접수증, 신분증
- 마. 면접 방법 : 면대면 면접
- 바. 유의사항
 - 면접고사 시작 20분 전까지 지정된 고사실에 입실하여야 함
 - 접수증 및 신분증(주민등록증, 운전면허증, 학생증, 공무원증, 주민자치센터에서 발급한 사진이 부착된 임시 신분증, 여권, 청소년증, 국가기술자격증)으로 본인 여부를 철저히 대조하니 반드시 접수증과 신분증을 지참하여야 함
 - ※ 위에 명시되지 않은 신분증 및 유효기간이 지난 신분증은 인정하지 않으며, 사진, 성명, 공인기관에서 발급한 개인 식별자(예 : 주민등록번호, 여권번호 등)가 기재되어 있는 경우에는 신분증으로 인정
 - 면접은 부적격자를 제외한 지원자 전원을 대상으로 실시하며 미 응시자는 불합격 처리함

2-6. 서해 5도

01 지원자격

가. 2015년 2월 고등학교 졸업 예정자로서 다음 중 하나에 해당하는 자

- 중·고교과정 거주자 : 서해 5도(인천 옹진군 : 백령도, 대청도, 소청도, 연평도, 소연평도)에서 민법 제909조에 따른 친권자 또는 같은 법 제928조에 따른 후견인과 함께 거주하면서 서해 5도에 설립된 중학교 및 고등학교의 모든 교육과정을 이수한 학생
- 초·중·고교과정 거주자 : 서해 5도에 거주하면서 서해 5도에 설립된 초등학교, 중학교 및 고등학교의 모든 교육과정을 이수한 학생

나. 최저학력기준 : 제한 없음.

02 제출서류

| 구분 | | 제출서류 | 유의사항 |
|---------------------------------|----------|---|--|
| 중·고교과정 거주자 ※ 보호자 거주 확인 | 공통 서류 | <ul style="list-style-type: none"> • 중·고교 학교생활기록부 • 주민등록초본* • 가족관계증명서 | <ul style="list-style-type: none"> • 학교장 직인 날인 • 주민등록초본 : 본인, 부, 모(3명 모두 각각 발급) ※ 과거의 주소변동 사항이 모두 포함 • 가족관계증명서 : 학생 기준으로 발급 |
| | 추가 서류 | <ul style="list-style-type: none"> • 기본증명서(해당자) • 제적등본(해당자) • 주민등록등본(해당자) • 말소자 초본(해당자) | <ul style="list-style-type: none"> • 부·모가 이혼한 경우 제출(학생 기준으로 발급) • 기본증명서에 친권자가 명시되어 있지 않은 경우 제출 • 기본증명서 및 제적등본에 친권자가 명시되어 있지 않은 경우 제출 • 부 또는 모가 사망한 경우 또는 주민등록이 말소된 경우 제출 |
| 초·중·고교과정 거주자 | | <ul style="list-style-type: none"> • 초·중·고교 학교생활 기록부 • 주민등록초본(학생)* | <ul style="list-style-type: none"> • 학교장 직인 날인 • 주민등록초본(학생) ※ 과거의 주소변동 사항이 모두 포함된 초본을 2014. 12.19.(금) 이후 발급 받아 제출 |

* 해당 제출서류는 2014.12.19.(금) 이후 발급된 것만 인정함

03 성적반영 배점

| 모집단위 | 학교생활기록부 | 계 |
|--------|---------|--------|
| 전 모집단위 | 1,000점 | 1,000점 |

2-7. 군위탁생

01 지원자격

가. 고등학교 졸업(예정)자 또는 법령에 의하여 고등학교 졸업자와 동등 이상의 학력이 있다고 인정되는 자로서 「군위탁생 규정」 제4조에 따라 임명되어 교육부로부터 추천된 군인

※ 교육부로부터 공문으로 추천된 자에 한하며, 추천과 별도로 본 대학 원서접수 기간에 원서접수를 완료하여야 함

나. 최저학력기준 : 제한 없음

02 제출서류

| 제출서류 | 유의사항 |
|---|--|
| <ul style="list-style-type: none"> 학교생활기록부 <ul style="list-style-type: none"> ※ 단, 검정고시 출신자는 전과목 성적 증명서 제출 | <ul style="list-style-type: none"> 학교생활기록부 제출 대상자(학교장 직인 원본 대조필 필수) <ul style="list-style-type: none"> - 2010년 이후 졸업(예정)자로서 입학원서 접수 시 온라인 활용에 동의하지 않은 자 또는 온라인에 등재되어 있지 않은 자 - 2009년 졸업자를 포함한 이전 졸업자 |
| <ul style="list-style-type: none"> 복무확인서 | <ul style="list-style-type: none"> 소속 부대장 발급 |

03 성적반영 배점

| 모집단위 | 학교생활기록부 | 계 |
|--------|---------|--------|
| 전 모집단위 | 1,000점 | 1,000점 |

V 성적산출 방법

1. 전형유형별 성적반영

| 전형유형 | | 학교생활기록부 | | | 대학수학능력시험 | | | 실기고사(면접) | | | 계 (a+b+c) |
|----------|-------------------------------|------------------|-----------|-----------|----------|-----------|-----------|----------|-----------|-----------|--------------|
| | | 기본 점수 | 총점 (a) | 실질 반영률 | 기본 점수 | 총점 (b) | 실질 반영률 | 기본 점수 | 총점 (c) | 실질 반영률 | |
| 일반 전형 | 전 모집단위 (경영학과, 디자인학과-실기 제외) | 325 | 500 | 25.9% | - | 500 | 74.1% | - | - | - | 1,000 |
| | 경영학과 | - | - | - | - | 1,000 | 100% | - | - | - | 1,000 |
| | 디자인학과 | 325 | 500 | 25.9% | - | 500 | 74.1% | - | - | - | 1,000 |
| | | 200 | 300 | 12.5% | - | 300 | 37.5% | - | 400 | 50.0% | 1,000 |
| 특별 전형 | 농어촌학생 | 600 | 1,000 | 100% | - | - | - | - | - | - | 1,000 |
| | 특성화고교 졸업자 | 600 | 1,000 | 100% | - | - | - | - | - | - | 1,000 |
| | 기초생활수급자 및 차상위계층 | 600 | 1,000 | 100% | - | - | - | - | - | - | 1,000 |
| | 장애인 등 대상자 | 600 | 1,000 | 100% | - | - | - | - | - | - | 1,000 |
| | 특성화 고졸 재직자 | 야간모집단위 | 600 | 1,000 | 100% | - | - | - | - | - | 1,000 |
| | | 행정학과-글로벌물류트랙 | - | - | - | - | - | - | 1,000 | 100% | 1,000 |
| | | 토목안전환경공학과-생태건축트랙 | 600 | 1,000 | 100% | - | - | - | - | - | 1,000 |
| | 서해 5도 | 600 | 1,000 | 100% | - | - | - | - | - | - | 1,000 |
| | 군위탁생 | 600 | 1,000 | 100% | - | - | - | - | - | - | 1,000 |

※ 전형요소별 실질반영률은 다음 식에 의하여 산출함.

$$[(\text{반영요소별 총점} - \text{반영요소별 기본점수}) \div \sum (\text{반영요소별 총점} - \text{반영요소별 기본점수})] \times 100$$

2. 학교생활기록부

01 공통사항

가. 대학별 반영교과 및 학년별 비율

| 단과대학 | 학교생활기록부 반영비율(%) | | | |
|--|-----------------|--------------------|-----|-----|
| | 반영교과 | 학년별 성적 반영 비율(100%) | | |
| | | 1학년 | 2학년 | 3학년 |
| 농업생명과학대학, 공과대학(디자인학과 제외), 자연과학대학 | 수학, 과학, 외국어(영어) | 30% | 30% | 40% |
| 인문사회과학대학 공과대학(디자인학과) | 국어, 사회, 외국어(영어) | | | |

나. 본 대학 반영 교과별 과목

| 교과 | 반영 과목 |
|---------|---|
| 국어 | 고전, 국어, 국어 I, 국어 II, 국어생활, 독서, 문법, 문학, 문학 I, 문학 II, 생활국어, 작문, 화법, 매체언어, 화법과 작문, 화법과 작문 I, 화법과 작문 II, 독서와 문법, 독서와 문법 I, 독서와 문법 II |
| 과학 | 공통과학, 과학, 과학 I, 과학 II, 물리, 물리 I, 물리 II, 생물, 생물 I, 생물 II, 생활과 과학, 생활과학, 지구과학, 지구과학 I, 지구과학 II, 화학, 화학 I, 화학 II, 생명과학 I, 생명과학 II, 고급물리, 물리실험, 고급화학, 화학실험, 고급생명과학, 생명과학실험, 고급지구과학, 지구과학실험, 환경과학, 과학사 및 과학철학, 정보과학, 과제연구 |
| 사회 | 경제, 경제지리, 공통사회, 국사, 국토지리, 도덕, 반공도덕, 법과 사회, 사회, 사회 I, 사회 II, 사회·문화, 사회·역사, 세계사, 세계지리, 인간사회와 환경, 인문지리, 일반사회, 정치, 정치경제, 지리, 지리 I, 지리 II, 지역과 사회, 지역과 역사, 통합사회 I, 한국근·현대사, 한국지리, 동아시아사, 윤리와 사상, 생활과 윤리, 전통윤리, 한국사, 법과 정치, 한국문화사, 세계역사의 이해, 국제정치, 국제경제, 국제관계와 국제기구, 세계문제, 비교문화, 사회과학방법론, 한국의 사회와 문화, 국제법, 지역이해, 인류의 미래사회, 과제연구 |
| 수학 | 공통수학, 기하, 기하와 벡터, 미분과 적분, 미적분과 통계기본, 미적분, 미적분 I, 미적분 II, 생활수학, 수학, 수학 I, 수학 II, 수학10-가, 수학10-나, 수학1-A, 수학1-B, 수학II-A, 수학II-B, 수학과 사고, 수학의 활용, 실업수학 I, 실업수학 II, 실용수학, 이산수학, 일반수학, 적분과 통계, 해석, 확률과 통계, 고급수학 I, 고급수학 II, 인문수학, 자연수학 |
| 외국어(영어) | 공업영어, 공통영어, 고급영어회화, 고등영어, 관광영어, 무역영어, 실무영어, 실용영어회화, 심화 영어독해와 작문, 심화영어회화, 생활영어, 영어, 영어 I, 영어 II, 영어10-a, 영어10-b, 영어강독, 영어독해, 영어독해 I, 영어독해 II, 영어독해와 작문, 영어문법, 영어작문, 영어작문 I, 영어작문 II, 영어청해, 영어회화, 영어회화 I, 영어회화 II, 해사 영어, 실용영어, 실용영어 I, 실용영어 II, 심화영어, 심화영어회화 I, 심화영어회화 II, 심화영어독해 I, 심화영어독해 II, 심화영어작문 |

※ 위에 명시된 과목만 반영

다. 교과목 선택 및 반영 방법

- 학기별(학년별 성적만 표기된 경우는 학년별)로 교과별 과목을 각각 1과목을 반영하되, 동일 교과에 해당하는 이수과목이 2과목 이상인 경우에는 먼저 이수단위가 큰 과목을 반영하고 이수단위가 같을 경우에는 성적이 우수한 과목을 반영함.

- 이수한 교과가 없는 경우에는 다음과 같이 반영함.
 - 본 대학 반영 과목 중 미 이수한 과목은 반영하지 않음.
 - 3개 학년 중 2개 학년에만 반영교과가 있는 경우 : 저학년 40%, 고학년 60%
 - 3개 학년 중 1개 학년에만 반영교과가 있는 경우 : 해당 학년을 100%
 - 3개 학년에 반영교과가 모두 없을 경우 : 학년(계열) 석차등급을 반영하고 학년(계열) 석차가 없는 경우 학급 석차등급을 반영하며, 학급석차도 없을 경우 각 전형의 최하위 등급을 반영함.
- ※ 단, 일반전형의 경우 학생부특이자로 비교내신 적용

02 석차등급 산출 및 반영방법

가. 일반전형

- 2010학년도 이후 졸업자

- ① 전체석차 등급 산출(학년별 석차등급을 구한 후 전체 학년을 합산하여 석차 등급을 구합니다)

$$[\sum(\text{교과별 석차등급 평균} \times \text{교과별 이수단위 평균}) \div \text{교과별 이수단위 평균의 합}] \times \text{학년별 반영비율}$$
- ② 학생부 반영점수 산출

$$[(1 - \text{전체 석차등급}) \div 8] \times (\text{전형별 학생부 반영총점} - \text{기본점수}) + \text{전형별 학생부 반영총점}$$

- 학생부 특이자(비교내신 대상자)
 - 2009학년도 포함 이전 졸업자, 검정고시출신자, 외국고교 출신자, 우리 대학 반영교과목이 3개 학년에 모두 없는 자로 일반전형 지원 시 다음과 같이 산출함

- $$\sum(\text{수능과목별 백분위} \div 100) \times (\text{학생부 반영총점} - \text{기본점수}) + \text{기본점수} \times \text{수능영역별 반영비율}^*$$
- * 수능영역별 반영비율
- 농업생명과학대학, 공과대학, 자연과학대학 : 수학(40%), 영어(40%), 탐구(20%)
 - 인문사회과학대학 : 국어(40%), 영어(40%), 탐구(20%)
 - 공과대학-디자인학과* : 국어(40%), 영어(30%), 수학(30%) 또는 탐구(30%) 택 1
- ※ 1. *디자인학과 : 수학과목과 탐구과목 중 백분위가 높은 것을 반영함
 2. 탐구과목 : 사회탐구 및 과학탐구 중 성적우수 1개 과목을 반영함(직업탐구 미반영)

나. 특별전형(정원외)

- 2008학년도 이후 졸업자

- ① 전체석차 등급 산출(학년별 석차등급을 구한 후 전체 학년을 합산하여 석차 등급을 구합니다)

$$[\sum(\text{교과별 석차등급 평균} \times \text{교과별 이수단위 평균}) \div \text{교과별 이수단위 평균의 합}] \times \text{학년별 반영비율}$$
- ② 학생부 반영점수 산출

$$[(1 - \text{전체 석차등급}) \div 8] \times (\text{전형별 학생부 반영총점} - \text{기본점수}) + \text{전형별 학생부 반영총점}$$

- 2007학년도 이전 졸업자(특별전형-정원외 적용)
 - 교과별 석차백분율(석차÷재적생수)을 산출하여 다음 석차등급표에 해당하는 석차등급을 구한 후 상기 2008학년도 이후 졸업자 산출방법에 따라 반영점수를 산출함(석차백분율 산출시 동석 차는

고려하지 않음)

| ◆ 석차백분율에 해당하는 석차등급표 ◆ | | | | | |
|-----------------------|------|-------|--------------|------|-------|
| 석차백분율 | 석차등급 | 등급구성비 | 석차백분율 | 석차등급 | 등급구성비 |
| 0.01~4.00 | 1등급 | 4% | 60.01~77.00 | 6등급 | 17% |
| 4.01~11.00 | 2등급 | 7% | 77.01~89.00 | 7등급 | 12% |
| 11.01~23.00 | 3등급 | 12% | 89.01~96.00 | 8등급 | 7% |
| 23.01~40.00 | 4등급 | 17% | 96.01~100.00 | 9등급 | 4% |
| 40.01~60.00 | 5등급 | 20% | | | |

○ 학생부 특이자(비교내신 대상자)

- 검정고시 출신자로 특별전형(정원외) 지원 시 다음과 같이 산출함

100점 만점 기준으로 취득점수가 표기된 경우 다음식에 따라 반영점수 산출

○ 내신산출 점수 : 전형별 학교생활기록부 반영 총점 × (취득 성적평균 ÷ 100)

○ 내신등급 산출 : $\text{Min}(1 + \{[(\text{전형유형별 학생부 총점} - \text{내신산출 점수}) \div (\text{전형유형별 학생부 총점} - \text{전형유형별 학생부 기본점수}) \times 8], 9.0)$

※ 100점 만점 기준의 성적에 한하여 적용하고, 산출된 등급이 9.0보다 큰 경우에는 최저 등급인 9등급을 부여함

다. 기타 성적처리에 관한 사항

○ 산출점수는 소수점 셋째자리에서 반올림하여 둘째자리까지 표시

○ 학교생활기록부 교과 성적을 3학년 2학기까지 반영함

○ 졸업예정자(2015년 2월)의 학교생활기록부 기준일은 2014. 12. 1.

《 학교생활기록부 내신 산출 예시 》

<산출 예시>

○ 단과대학 : 농업생명과학대학 ○ 졸업연도 기준 : 2008학년도 이후 졸업자

| 1 학년 | | | | | |
|------|-----|------|-----|-----|------|
| 1학기 | | | 2학기 | | |
| 과목 | 단위수 | 석차등급 | 과목 | 단위수 | 석차등급 |
| 수학 | 2 | 3 | 수학 | 3 | 4 |
| 과학 | 3 | 2 | 과학 | 3 | 4 |
| 영어 | 4 | 3 | 영어 | 3 | 3 |
| 2 학년 | | | | | |
| 수학 | 3 | 3 | 수학 | 4 | 2 |
| 과학 | 2 | 3 | 과학 | 3 | 3 |
| 영어 | 1 | 3 | 영어 | 2 | 1 |
| 3 학년 | | | | | |
| 수학 | 3 | 3 | 수학 | 4 | 5 |
| 과학 | 3 | 2 | 과학 | 3 | 3 |
| 영어 | 3 | 5 | 영어 | 2 | 6 |

<1단계> 학년별 교과 평균을 산출함

- ① : 1학년 수학 석차등급 평균 : $(3+4)/2 = 3.5$
- ② : 1학년 과학 석차등급 평균 : $(2+4)/2 = 3.0$
- ③ : 1학년 영어 석차등급 평균 : $(3+3)/2 = 3.0$
- ④ : 1학년 수학 이수단위 평균 : $(2+3)/2 = 2.5$
- ⑤ : 1학년 과학 이수단위 평균 : $(3+3)/2 = 3.0$
- ⑥ : 1학년 영어 이수단위 평균 : $(4+3)/2 = 3.5$

<2단계> 이수단위 반영 합계를 아래와 같이 산출함

- a : ①×④ = 8.75
- b : ②×⑤ = 9.00
- c : ③×⑥ = 10.50
- d : 합계 : a+b+c = 28.25
- e : $[d/((④+⑤+⑥))] \times \text{학년별 반영비율}$

<3단계> 상기와 같은 방법으로 3학년까지 산출한 후 1~3학년까지 합하여 “전체석차등급”을 구함

<4단계> 아래 산출식에 따라 최종 점수를 산출함

$[(1 - \text{전체 석차등급}) \div 8] \times (\text{전형별 학생부 반영총점} - \text{기본점수}) + \text{전형별 학생부 반영총점}$

3. 대학수학능력시험

01 단과대학 및 영역별 반영 비율

가. 반영 영역 및 영역별 반영 비율(%)

| 구분 | 반영 영역 및 영역별 반영 비율(%) | | | | | |
|--------------------|----------------------|------|----|------|-----|----------------------|
| | 국어 | 수학 | 영어 | 탐구** | 계 | 가산점 (과목별 B형 과학탐구) |
| 농업생명과학대학 | | 40 | 40 | 20 | 100 | α |
| 공과대학 (디자인학과 제외) | | 40 | 40 | 20 | 100 | α 또는 β |
| 자연과학대학 | | 40 | 40 | 20 | 100 | |
| 인문사회과학대학 | 40 | | 40 | 20 | 100 | γ |
| 디자인학과* | 40 | (30) | 30 | (30) | 100 | |

※ 1. 수능 과목별 A형 및 B형 구분없이 지원 가능하며, B형 선택시 가산점 부여(과탐 포함)

* 수학과목과 탐구과목 중 백분위가 높은 것을 반영함

** 사회탐구 및 과학탐구 중 성적우수 1개 과목을 반영함(직업탐구 미반영)

2. 영역별 만점

공과대학 예) 수학 200점(500점×40%), 영어 200점(500점×40%), 탐구(500점×20%) 100점

☞ 일반전형 수능반영 점수 백분위를 500점 만점으로 환산

➔ 가산점 반영시 수능 과목별 만점이 초과할 경우, 초과점수 인정

나. 가산점 부여

1) 가산점 구분

| 구분 | 가산점 | 적용 대학(학과) |
|----------|---|--|
| α | <ul style="list-style-type: none"> 15%(수학B) 10%(과학탐구) | <ul style="list-style-type: none"> 농업생명과학대학 공과대학(건축학부) 자연과학대학(응용수학과, 조경학과 제외) |
| β | <ul style="list-style-type: none"> 20%(수학B) 10%(과학탐구 I) 15%(과학탐구 II) | <ul style="list-style-type: none"> 공과대학(건축학부 제외) 자연과학대학(응용수학과, 조경학과) |
| γ | <ul style="list-style-type: none"> 15%(국어B) | <ul style="list-style-type: none"> 인문사회과학대학 공과대학(디자인학과) |

2) 가산점 산출식 : (백분위+가산점*)×과목별 반영비율 * 취득 백분위×가산비율

다. 대학수학능력시험 영역별 반영점수 계산방법

| 단과대학 | 수능영역 | 반영점수 계산방법 |
|-------------------------------------|---------------|------------|
| 농업생명과학대학, 공과대학(디자인학과 제외), 자연과학대학 | 수학, 영어 | 백분위 × 200% |
| | 탐구 | 백분위 × 100% |
| 인문사회과학대학(경영학과 제외) | 국어, 영어 | 백분위 × 200% |
| | 탐구 | 백분위 × 100% |
| 디자인학과 | 국어 | 백분위 × 200% |
| | 영어, 수학(또는 탐구) | 백분위 × 150% |
| 경영학과 | 국어, 영어 | 백분위 × 400% |
| | 탐구 | 백분위 × 200% |

- ※ 1. 디자인학과 2단계 활용시 과목별 반영비율 적용(국어 120%, 영어 90%, 수학 또는 탐구 90% ⇒ 수능총점 300점)
 2. 탐구과목은 사회탐구 및 과학탐구 중 성적이 우수한 1개 과목 백분위를 반영함
 3. 탐구과목은 가산점이 있는 경우 가산점을 산출한 결과 우수한 과목을 선정함

《 대학수학능력시험 성적 산출 예시 》

<산출 예시>

- 공과대학 화학공학과(가산점β)
- 백분위 : 수학(B형) 85점, 영어 75점, 탐구(과학탐구) 과탐 I 90점, 과탐 II 88점

<1단계> 탐구과목 선정

- 과탐 I : 90점 + 가산점(90점 × 10%) ⇒ 합계 99점
- 과탐 II : 88점 + 가산점(88점 × 15%) ⇒ 합계 101.2점 '선정'

<2단계> 가산점 산출

- 수학(B형) : 85점 × 20% = 17점
- 과탐 II : 88점 × 15% = 13.2점

<3단계> 영역별 취득점수

- 수학(B형) : (85점 + 17점) × 200% = 204점
- 영어 : 75점 × 200% = 150점
- 탐구(과탐 II) : (88점 + 13.2점) × 100% = 101.2점

☞ 총점 : 204 + 150 + 101.2 = 455.2점

4. 동점자 처리기준

01 일반전형

가. 대학수학능력시험 반영 총점 우위자

나. 대학수학능력시험 반영 영역 백분위 우위자

- 농업생명과학대학, 공과대학, 자연과학대학 : 수학, 영어, 탐구 과목 순
- 공과대학 디자인학과 : 국어, 영어, 수학 또는 탐구과목 순
- 인문사회과학대학 : 국어, 영어, 탐구과목 순

※ [공통적용] 반영 영역별 백분위 모두 동점일 경우

각 영역의 “B”형 응시자, 탐구과목은 과학탐구 응시자 순(농업생명과학대학, 공과대학, 자연과학대학)

다. 학교생활기록부 이수단위 합계가 큰 자

라. 학교생활기록부 반영 석차등급 우위자

- 농업생명과학대학, 공과대학, 자연과학대학 : 수학, 과학, 외국어(영어) 순
- 인문사회과학대학(디자인학과 포함) : 국어, 외국어(영어), 사회 순

마. 위 ‘라’에 의한 과목별 이수단위 합계가 큰 자

바. 대학수학능력시험 응시영역 전체 백분위 합계가 큰 자

※ 단, 직업탐구 제외

사. 대학수학능력시험 탐구영역 전체 백분위 합계가 큰 자

※ 단, 직업탐구 제외

02 특별전형(정원 외)

가. 학교생활기록부 이수단위 합계가 큰 자

나. 학교생활기록부 반영 석차등급 우위자

- 농업생명과학대학, 공과대학, 자연과학대학 : 수학, 과학, 외국어(영어) 순
- 인문사회과학대학(디자인학과 포함) : 국어, 외국어(영어), 사회 순

다. 위 ‘나’에 의한 과목별 이수단위 합계가 큰 자

VI 면접고사

1. 면접고사 대상 : 특성화고교졸 재직자 특별전형 중 행정학과-글로벌물류트랙 모집단위 지원자

2. 일시 : 2015. 1.10.(토)

3. 장소 : 본 대학 지정 장소(본 대학 입시 홈페이지 공고)

4. 준비물 : 접수증, 신분증

5. 면접 방법 : 본 대학에서 지정한 장소 및 시간에 면대면 면접 실시

6. 유의사항

가. 면접고사 시작 20분 전까지 지정된 고사실에 입실하여야 하며, 접수증 및 신분증(주민등록증, 운전면허증, 학생증, 공무원증, 주민자치센터에서 발급한 사진이 부착된 임시신분증, 여권, 청소년증, 국가기술자격증)으로 본인 여부를 철저히 대조하니 반드시 접수증과 신분증을 지참하여야 함

※ 위에 명시되지 않은 신분증 및 유효기간이 지난 신분증은 인정하지 않으며, 사진, 성명, 공인기관에서 발급한 개인 식별자(예:주민등록번호, 여권번호 등)가 기재되어 있는 경우 신분증으로 인정함

나. 면접은 지원자격 부적격자를 제외한 지원자 전원을 대상으로 실시하며 미 응시자는 불합격 처리함

VII 기타 참고사항

1. 등록금

01 등록금 납부

등록금에 관한 사항은 향후 등록금 책정 완료 후 본 대학 입시 홈페이지에 공지함
(경리팀 ☎ 031-670-5474)

< 2014학년도 등록금액 기준 >

| 구분 | | 인문사회과학대학 | 농업생명과학대학, 자연과학대학 | 공과대학 | 디자인학과 |
|---------------------------|------|-----------|---------------------|-----------|-----------|
| 주간 (학기제) | 입학금 | 22,550 | 22,550 | 22,550 | 22,550 |
| | 수업료 | 94,320 | 94,320 | 94,320 | 94,320 |
| | 기성회비 | 1,708,000 | 1,889,400 | 1,980,100 | 2,070,700 |
| | 계 | 1,824,870 | 2,006,270 | 2,096,970 | 2,187,570 |
| 야간 (학점제) 19학점 기준 | 입학금 | 22,550 | | 22,550 | |
| | 수업료 | 102,410 | | 102,410 | |
| | 기성회비 | 2,180,630 | | 2,323,130 | |
| | 계 | 2,305,590 | | 2,448,090 | |

- ※ 1. 위 등록금액은 본 대학 등록금 심의위원회 결과에 따라 변동될 수 있음(2015. 2월초 확정공지 예정)
2. 야간(학점제)의 경우 수강신청 후 수강신청 학점에 따라 등록금 추가납부 또는 환불 신청 가능

02 등록금 반환

등록금 반환은 『대학 등록금에 관한 규칙』에 의하여 아래와 같이 반환함.

| 반환 사유 발생일 | 반환 금액 |
|----------------------------|----------------|
| 학기 개시일전 | 등록금 전액 |
| 학기 개시일부터 30일까지 | 등록금의 6분의 5 해당액 |
| 학기 개시일에서 30일이 지난 날부터 60일까지 | 등록금의 3분의 2 해당액 |
| 학기 개시일에서 60일이 지난 날부터 90일까지 | 등록금의 2분의 1 해당액 |
| 학기 개시일 90일이 지난 날 | 반환하지 않음 |

- ※ 등록금 납부 기간 이후 등록포기 및 환불신청은 방문 또는 인터넷으로 신청(신청 가능 기간 별도 공지)할 수 있으며, 학년도 개시일(휴일인 경우 그 다음날)까지 신청이 완료된 경우 전액 환불 처리

2. 장학제도

01 교내 장학금 명칭 및 선발기준 안내

| 장학금명칭 | | | 선발기준 | | 지급액 |
|-------------------|-----------|---|--|----------|------------------------------------|
| 1. 성적 우수 | 수석 장학금 | | 신입생 중 입학성적이 탁월하게 우수한 자 ※ 입학 후 평균평점 B ⁺ 이상 유지해야 함 (평균평점 B ⁺ 미만 시 해당학기 장학금은 지급하지 않으며, 지급되지 않은 학기는 장학금 지급년수에 포함됨) | 전체 수석 | 4년간 전액면제 |
| | | | | 단과대학 수석 | 2년간 전액면제 |
| | | | | 학과(부) 수석 | 1년간 전액면제 |
| | HK리더스 장학금 | | 단과대학별 수능 반영영역 기준 3개영역 , 주요 2개영역 평균 2등급 이상 인 자 ※ 입학 후 평균평점 B ⁺ 이상 유지해야 함 (평균평점 B ⁺ 미만 시 해당학기 장학금은 지급하지 않으며, 지급되지 않은 학기는 장학금 지급년수에 포함됨) | 2년간 전액면제 | |
| | 성적 장학금 | 신입생 | 모집단위별 입학성적이 우수한 자 | | |
| 재학생 | | 직전학기 성적이 B ⁺ 이상으로 재학생 대비 장학 배정인원 만큼 성적순으로 추천 | | | 기성회비 전액 · 반액, 수업료 전액 |
| 2. 성적향상 장학금 | | | 취득학점 10학점 이상, 직전학기 성적 C ⁺ 이상 대비 직전학기 성적 1.0 이상 향상 자 | | 1,000천원 |
| 3. 환경복지 장학금 | I | | 소득분위 7분위 이하인 자로 직전학기 이수학점 12학점 이상, 직전학기 평점 2.6 이상인 자 | | 추후 안내 |
| | II | | 기초생활수급자 또는 그 자녀로서 직전학기 성적 2.0 ~ 2.59 이하인 자 | | 기성회비 70%, 수업료 전액 |
| | III | | 소득분위 7분위 이하인 자로서 직전학기 이수학점 12학점 이상, 성적 2.6 미만자 중 다음 학기 성적이 2.6 이상 취득 시 추가지급 | | 추후 안내 |
| 4. 희망 장학금 | | | 소년소녀 가장으로서 직전학기 성적이 C ⁺ 이상인 자 | | 기성회비 전액 |
| 5. 백호 장학금 | | | 장애등급 1~6급의 장애학생으로서 직전학기 성적이 C ⁺ 이상인 자 | | 1~3급 기성회비 전액, 4~6급 기성회비 반액 |
| 6. 국가유공자 및 자녀 장학금 | | | 국가유공자 등 예우 및 지원에 관한 법률과 기타 법령에 의하여 면제대상자로 선정된 자 ※ 자손 직전학기 성적 1.6 이상 유지 시 8학기 면제, 본인은 성적 관계 없이 전액 면제 | | 기성회비 전액, 수업료 전액 |
| 7. 공로 장학금 | | | 학생회 업무 운영에 현저한 공이 있는 학생 또는 대학 발전에 공로가 있는 학생으로 직전학기 15학점 이상 취득, C ⁺ 이상인 자로 F학점이 없어야 함. | | 기성회비 전액 또는 기성회비 반액 |
| 8. 인턴 장학금 | | | 학내의 각종 업무를 보조 지원하는 학생으로 학과(부)장 또는 부서장의 추천을 받은 자 | | 본 대학 지정 금액 |
| 9. 국가근로 장학금 | | | 국민기초생활보장 수급자 또는 소득분위 3분위 이하로 한국장학재단 기준에 의함. | | 교내 : 시간당 6,000원 교외 : 시간당 8,000원 |
| 10. 다자녀 장학금 | | | 미혼인 형제·자매가 3명 이상이고, 소득분위 7분위 이하, 본 대학에 재학하는 학생으로 직전학기 성적이 B ⁺ 이상인 자 | | 기성회비 전액 |
| 11. 형제애 장학금 | | | 형제·자매가 2명 이상 본 대학에 재학하는 학생으로 형제·자매 모두 직전학기 성적이 B ⁺ 이상인 자 | | 3명중 1명 기성회비 전액 2명중 1명 기성회비 반액 |
| 12. 직계가족 장학금 | | | 직계가족 2인이(부·모 또는 자녀) 본 대학에 재학하는 학생으로 직계가족 모두 직전학기 성적이 B ⁺ 이상인 자 | | 1명 기성회비 전액 |
| 13. 부부애 장학금 | | | 부부가 본 대학에 재학하는 학생으로 부부 모두 직전학기 평점평균 B ⁺ 이상인 자 | | 1명 기성회비 전액 |
| 14. 체육 특기자 장학금 | | | 체육 특기자로 입학한 자(정구 종목에 한함) | | 등록금 전액 |
| 15. 어학우수 장학금 | | | 외국어 우수자 750점 이상(토익기준)으로 재학 중 1회 지급 | | 500천원~2,000천원 |
| 16. 우수인재육성 장학금 | | | 재학 중 국가고시(행정, 사법, 외무고시 등)에 합격한 자 | | 기성회비 전액 +1,500천원(매학기) |
| 17. 공무원 시험장려 장학금 | | | 재학 중 공무원시험 9급 또는 7급 합격자 | | 500천원~1,500천원 |
| 18. 대회입상 장학금 | | | 국제대회 또는 전국 규모대회 입상 자로 재학 중 1회 지급 | | 300천원~1,000천원 |

| 장학금명칭 | 선발기준 | 지급액 |
|------------------------------|---|---------------------|
| 19. 외국인 장학금 | 직전학기 성적 외국인 학생 전체 상위 10% 지급 | 기성회비 전액, 기성회비 반액 |
| 20. 취업마일리지 장학금 | 재학 중 취업능력 항목별 누적점수가 700점 이상인 자 | 500천원 ~ 2,000천원 |
| 21. 글로벌 인재육성 장학금 | 성적, 외국어 능력 등을 감안하여 기준을 별도로 정함. | 추후 안내 |
| 22. (재)한경대학교학술 장학진흥재단 장학금 | 기탁자의 지급기준에 부합되는 자 | 재단에서 정함. |
| 23. 충동문화 장학금 | 충동문화비를 납부하고, 성적이 우수한 자 | 동문회에서 정함. |
| 24. 농어촌희망재단 장학금 | 농어업인 자녀 또는 농업에 종사하는 자 | 재단에서 정함. |
| 25. 백웅 장학금 | 농·축산업 전공자로 전공 관련 분야에 취업의지가 확고한 자 | 재단에서 정함. |
| 26. 평안미래 장학금 | 평택, 안성지역 출신 학생으로 학업성적이 우수하고 가정형편이 곤란한 자 | 기관에서 정함. |
| 27. 안성 중앙 로타리 장학금 | 봉사활동에 적극적인 자 | 기관에서 정함. |
| 28. 정민 장학금 | 안성지역 고교출신자로 가계 곤란 및 성적이 우수한 자 | 재단에서 정함. |
| 29. 의용소방대원 자녀 장학금 | 의용소방대원 자녀로 성적이 우수한 자 | 기관에서 정함. |
| 30. 국가장학금 (I 유형) | 소득분위 8분위 이하이고, 직전학기 백분율 성적 80점 이상 취득한 자 | 재단에서 정함. |
| 31. 국가장학금 (II 유형) | 소득분위 8분위 이하이고, 직전학기 백분율 성적 80점 이상 취득한 자 | 추후 안내 |

※ 장학생 세부 선발기준은 우리대학 장학금 규정에 따름

02 장학생 특전

가. 생활관 지원

- 대상자 : 전체수석, 단과대학수석, HK리더스 등 3개 장학 대상자
- 지원사항 : 1년간(1학년 1학기, 2학기) 입사 우선권, 생활관비 전액지원
- 지원조건 : `15학년도 신입학 등록기간 중 생활관 신청을 완료하여야 하며, 1학기 미신청자는 2학기 신규 신청 불가

나. 해외연수 프로그램

- 대상자 : 전체수석, 단과대학수석, HK리더스 장학대상자 중 수능 영어영역 우수자 5명
- 지원사항 : 해외 어학연수 1회(입학 후 1년 이내 참가), 학점교류 프로그램 1회 연수경비 지원(단, 개인생활비 등은 제외)
 - ※ 세부 지원사항은 대외협력본부 선발기준에 따름
 - ※ 재학 중 참가기회 제공(미 참가 시 지원 혜택 소멸)

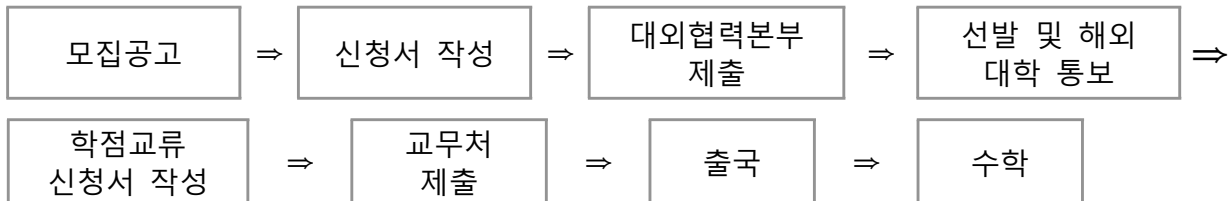
다. 장학생 추수지도

- 전담부서(교수학습지원센터) : 학습법 컨설팅 및 학생활동 지원
- 학생활동(학생처, 대외협력본부) : 해외봉사 및 홍보위원 활동 등 학생활동 대상자 선정 시 가점부여
- 책임교수제 : 각 학과별 전공학습 지원을 위한 책임교수 지정

3. 해외 대학과의 학점교류(교환학생, 어학학기제)

가. 본 대학과 학생 및 학점 교환에 관한 협정을 체결한 외국 자매대학과 학생을 상호 교환하는 제도로 대상자로 선발된 자는 국외 자매대학에서 수학하고 그 학점을 상호 인정 해 주는 제도

나. 지원절차



다. 지원자격 : 성적 3.0 이상, 파견 희망 대학의 어학 능력 요구조건을 만족한 자

※ 지원 자격은 파견 대학에 따라 변동 될 수 있음.

라. 모집 기간 : 매 학기초(3월, 9월) 공고를 거쳐 모집(파견은 다음 학기)

마. 파견국가 및 대학(2014학년도)

○ 교환학생 프로그램

- 영국 University of Nottingham, Writtle College
- 미국 North Dakota State University
- 중국 Qufu Normal University, Yantai University, Liaocheng University
- 일본 Hokkaido University, Kyoto University 농학부

※ 파견국가 및 대학은 학년도별 변동 될 수 있음

○ 어학학기제 프로그램

- 캐나다 UNBC (The University of Northern British Columbia)

※ 어학학기제와 연계한 무급 인턴제도 추진 (우리대학과 협약한 캐나다 내 20개 업체 중 기업사정과 본인의 선호를 반영하여 참여 가능)

- 필리핀 STC (St. Theresa's College)

바. 연수 장학금 : 파견 국가별로 1인당 400 ~ 1,300만원 차등지원

사. 수학기간 : 2학기 이내


아. 파견현황(2014년)

- 교환학생 프로그램 : 미국 NDSU 등 5개 대학 19명
- 어학학기제 프로그램 : 캐나다 UNBC 등 2개 대학 28명

4. 해외 어학연수

가. 국제화 추세에 따라 외국어 능력이 절대적으로 요구되는 시기에 미국, 일본, 중국 등 주요 국가의 대학 또는 대학에서 운영하는 어학기관에서 현지생활을 통해 자연스럽게 외국어 의사소통 능력 향상과 도전정신 함양을 지원해 주는 프로그램

나. 지원절차



다. 지원자격 : 어학성적 우수자, 직전학기 성적우수자 및 다음 학기에도 본 대학 재학생 신분 유지 가능 학생

라. 모집기간 : 매 학기중(4월, 10월) 공고를 거쳐 모집

마. 수학기간 : 하계, 동계 방학 중 4~5주 이내

바. 선발기준 : 교내 어학 시험 또는 면접 실시(모집공고 시 참고)

사. 연수 장학금 : 파견 국가별로 1인당 100 ~ 400만원 차등 지원

아. 2014학년도 파견대학

- 하계 방학 : 캐나다 UNBC, 중국 CUEB, 필리핀 STC
- 동계 방학(예정) : 영국 University of Gloucestershire, 필리핀 STC

자. 파견현황(2013학년도)

- 하계 방학 : 캐나다 Thompson Rivers University 등 3개국 3개 대학 65명
- 동계 방학 : 호주 University of Wollongong 등 3개국 4개 대학 75명

5. 학생생활관(기숙사) 신청

가. 선발기준 : 입학성적 및 거주지역 등 학생생활관 선발기준에 따름

나. 신청기간 : 최종합격 및 등록자 대상으로 2월초 본 대학 홈페이지 공고

다. 신청방법 : 본 대학 홈페이지 → 종합정보시스템에서 입사신청

라. 수용인원 : 867명(남학생 456명, 여학생 411명)

마. 비용 : 880,000원 ~ 1,000,000원 정도(식비 포함)

※ 기숙사별 비용이 다소 차이가 있음.

바. 문의 : ☎ 031-678-4800~3(학생생활관)

6. 전화번호 안내

| 부서 | 업무 내용 | 전화번호 |
|--------|----------------------|-------------------|
| 입학관리팀 | 신입학(수시, 정시) 및 편입학 전형 | 031) 670-5043 ~ 4 |
| 취업지원팀 | 학과별 취업분야 및 취업률 | 031) 670-5061 ~ 3 |
| 학생지원팀 | 통학버스, 학자금 대출 및 장학금 등 | 031) 670-5053 ~ 5 |
| 학생생활관 | 기숙사 신청 | 031) 678-4800 ~ 3 |
| 경리팀 | 등록금 | 031) 670-5474 |
| 학사지원팀 | 수강신청, 전과 및 복수전공 등 | 031) 670-5032 ~ 5 |
| 대외협력본부 | 교환학생 및 어학연수 등 | 031) 670-5494 |

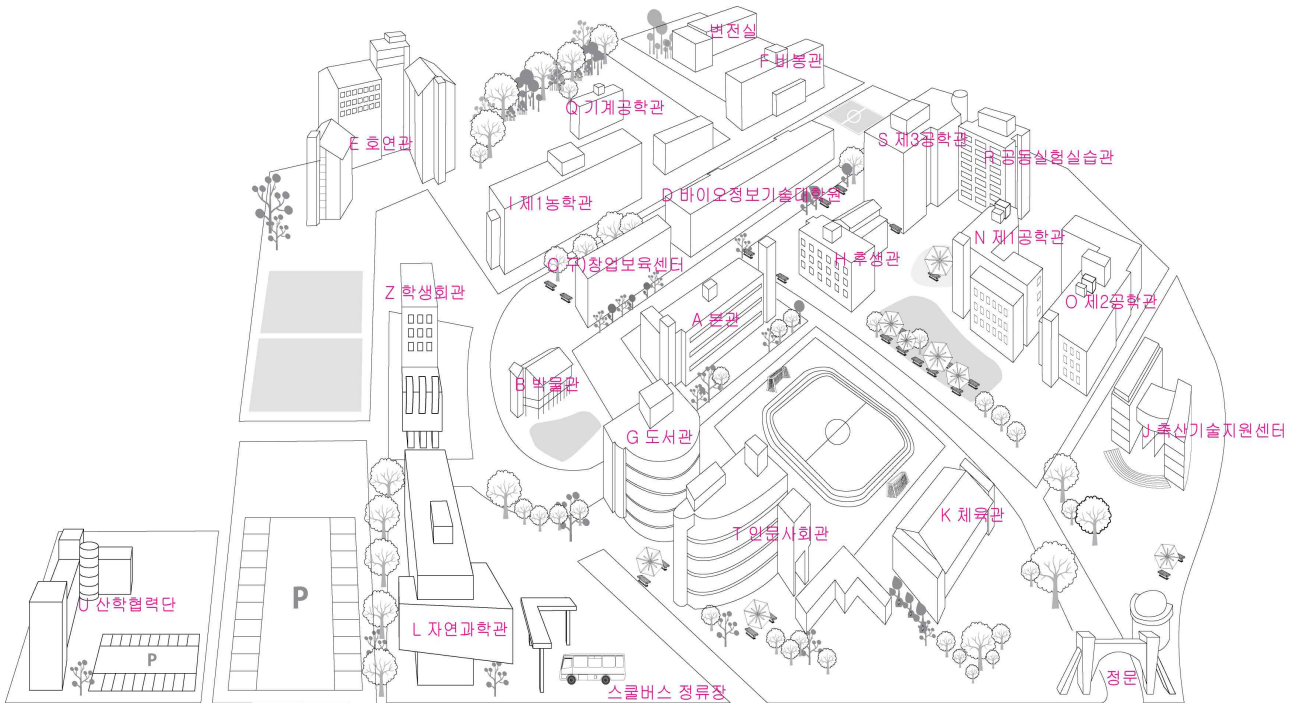
[서식 1]

대학입학전형 입학원서

2015학년도 정시모집

| | | | | | | | | | | | | | | | | | | | | | | | | |
|---|----------|-------------------|--|--|--|--|--|--|--|--|------|-------------------|--------------|--------|--------|--|--|--|--|--|--|-----|--|--|
| ※ 수험번호 | | | | | | | | | | | | ※ 표시 부분은 작성하지 않음. | | | | | | | | | | | | |
| ① 전형 구분 | | | | | | | | | | | | ② 직업분류 | | | | | | | | | | | | |
| ③ 지망 모집단위명 | | | | | | | | | | | | ④ 주·야구분 | | | | | | | | | | | | |
| ⑤ 지 원 자 | 성명 | | | | | | | | | | | E-mail | @ | | | | | | | | | | | |
| | 주민등록번호 | | | | | | | | | | | - | | | | | | | | | | | | |
| | 출신 고교 | 고등학교 코드 | | | | | | | | | | | 졸업(예정)일자 | | | | | | | | | | | |
| | | 고등학교명 | | | | | | | | | | | | | | | | | | | | | | |
| | 검정고시 | 년 월 일 | | | | | | | | | | 지구 합격 | 검정고시 지구코드 | | | | | | | | | | | |
| | 자택 주소 | 우편번호 : - 주 소 : | | | | | | | | | | | | | | | | | | | | | | |
| | 본인 핸드폰 | - - | | | | | | | | | | 집 전화 | - - | | | | | | | | | | | |
| | 기타 전화 | - - | | | | | | | | | | SMS수신번호 | - - | | | | | | | | | | | |
| ⑥ 보호 자 | 지원자와의 관계 | | | | | | | | | | | 보호자 핸드폰 | | | | | | | | | | | | |
| ⑦ 은행명 및 통장 계좌번호(등록포기 시 등록금 반환을 위한 계좌이므로 본인 또는 보호자 계좌를 필히 기재) | | | | | | | | | | | | | | | | | | | | | | | | |
| 은행명 | | | | | | | | | | | 계좌번호 | | | | | | | | | | | 예금주 | | |
| ⑧ << 학교생활기록부 온라인 활용 동의 >> 본 대학 정시모집에 지원함에 있어서 학교생활기록부 온라인 자료를 본 대학 입학전형 활용에 동의합니까? [2010년 이후 졸업(예정자 포함) 중 학교생활기록부 온라인에 등재되어 있고 활용에 동의하는 경우에는 학교생활기록부를 별도로 제출할 필요 없음] <input type="checkbox"/> 활용 동의 <input type="checkbox"/> 동의하지 않음 <input type="checkbox"/> 비 대상자 | | | | | | | | | | | | | | 검토자 확인 | 접수자 확인 | | | | | | | | | |
| | | | | | | | | | | | | | | ※ | ※ | | | | | | | | | |
| <전형료 수납확인> 일반학과(부) : 19,000원 디자인학과, 행정학과- 글로벌물류트랙 : 38,000원 | | | | | | | | | | | | | | | | | | | | | | | | |
| << 2015학년도 대학수학능력시험 온라인 활용 >> 일반전형 지원자의 경우에는 동 원서를 제출하는 것으로 대학수학능력시험 성적자료 온라인 제공에 동의하는 것으로 봅니다. | | | | | | | | | | | | | | | | | | | | | | | | |
| 본인은 귀 대학에 입학하고자 소정의 서류를 갖추어 지원합니다. 2014 년 월 일 지원자 성명 : (인터넷 접수로 서명을 대신함) 한경대학교총장 귀하 | | | | | | | | | | | | | | | | | | | | | | | | |

캠퍼스 가이드



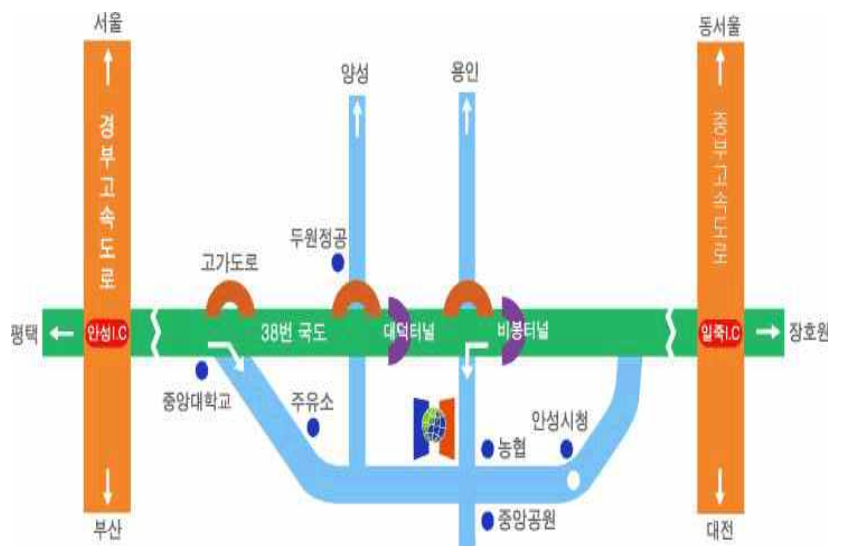
찾아오시는 길

▶ 자가용 이동시

- 경부고속도로 안성 IC → 안성 방향 (우회전) → 한경대학교
- 중부고속도로 일죽 IC → 안성 방향(우회전) → 비봉터널 직후 좌회전(고가도로 아래 사거리) → 한경대학교


▶ 버스 이동시(서울, 1시간 20분 소요)

- [본 대학 직행] 강남고속, 남부, 동서울, 성남, 수원(안성행) → 한경대학교
※ 직행 운행시간대 (06:00-09:00, 11:00-13:00, 17:30-20:00)
- [경유] 강남고속, 남부, 동서울, 성남, 수원(안성행) → 중앙대 하차 → 안성행 시내버스 → 한경대학교



통학버스 안내(운행노선은 2014학년도 기준이며 2015학년도에는 변경될 수 있음)

- ▶ 서울(교대역 3, 4출구 중간지점. 잠실역 롯데월드 남문 앞) → 신갈고속도로 임시정류장 → 학교
- ▶ 인천(인천 시외버스터미널역 1번 출구 앞) → 학교
- ▶ 부천역(남부역 건너 대신증권 앞) → 안양역(롯데백화점 건너편 글로벌학원 앞) → 금정역(육교 밑) → 군포역(파출소 앞) → 학교
- ▶ 성남(모란역 6번 출구 농협중앙회 앞) → 야탑역(4번 출구 앞 아미고타워) → 서현역(AK프라자 앞 육교 밑) → 신갈고속도로 임시정류장 → 학교
- ▶ 안산(안산 중앙역 정문 앞, 1번 출구 버스정류장 앞) → 화서역(KT&G 맞은편 시내버스 정류장 앞) → 아주대 버스정류장(하행 : 자연팜 약국 앞, 상행 : 서울성모안과 앞) → 영통(하행 : 영통고가다리 밑 정류장, 상행 : 영통고가 밑 사거리 정류장) → 학교
- ▶ 평택역 무료 순환버스 운행(롯데캐슬아파트 건너 편 소방서 옆 횡단보도 앞) → 학교



경기도 대표 ACE 대학!



456-749 경기도 안성시 중앙로 327

입학상담 : 031-670-5043~4

입학정보 홈페이지 : ipsi.hknu.ac.kr