

2016학년도
대학입학전형
추가
모집요강

목 차

I. 모집단위 및 인원	1
II. 전형일정 등	3
III. 세부전형별 안내	7
<정원내>	
일반전형	7
<정원외>	
특성화고교 출신자	9
농어촌학생	13
기초생활수급자 및 차상위계층 등	15
서해 5도	17
단원고 학생	19
장애인 등 대상자	21
특성화고 등 고졸 재직자	23
IV. 전형방법 등	26
V. 지원자 유의사항	30
VI. 기타 참고사항(등록금, 학사제도 등)	32

I 모집단위 및 인원

[단위 : 명]

단과 대학	모집단위명	정원내	정원외						
		일반전형	특성화고교 출신자	농어촌 학생	기초생활 수급자 등	특성화 등 고졸재직자	서해5도	단원고	
농업 생명 과학 대학	식물생명환경과학과	<div>신입학 미충원 인원</div> <div>[원서접수전 입시홈페이지(http://ipsi.hknu.ac.kr) 공지]</div>							
	동물생명환경과학과★								
	원예생명과학과★								
	지역자원시스템공학과☆								
	생명공학과								
공과 대학	토목안전환경공학과☆♣								
	건축학부								건축학전공(5년제)
									건축공학전공
	화학공학과★☆								
	식품생물공학과								
	컴퓨터공학과☆♣								
	전기전자제어공학과★☆☆♣								
	디자인학과-무실기								
	디자인학과-실기								
	기계공학과☆								
자연 과학 대학	조경학과★								
	의류산업학과★								
	영양조리과학과★								
	아동가족복지학과								
	응용수학과								
	스포츠과학과								
인문 사회 과학 대학	경영학과								
	행정학과								
	법학과								
	영어학과								
	미디어문예창작학과								
공과 대학 (야간)	토목안전환경공학과								
	화학공학과								
	식품생물공학과								
	전기전자제어공학과♣-전자트랙								
	토목안전환경공학과- 농어촌생태건축트랙								
인문사회 과학대학 (야간)	행정학과-글로벌물류트랙								

신입학 미충원 인원

[원서접수전 입시홈페이지(<http://ipsi.hknu.ac.kr>) 공지]

신입학 미충원 인원

(원서접수전 입시홈페이지(<http://ipsi.hknu.ac.kr>) 공지)

- ※ 1. 신입학 미충원 인원 변동에 따라 모집단위명 및 모집인원은 변동될 수 있음
 2. “★” 교직과정 설치/ “☆☆” 융합학과 트랙/ “☆☆” 공학교육인증프로그램 운영학과

< 참고사항 >

□ 트랙제 교육과정 운영 : 모든 학과가 트랙제 교육과정으로 운영

- 트랙제 : 학문이나 특정 분야의 심층성과 전문성을 증대하기 위한 교육과정
- **트랙 선택시기 : 2학년부터 트랙 선택**
 - ※ 한경대학교 트랙제 교육과정 운영에 관한 시행세칙 적용
- 트랙 구성
 - 기본트랙 : 기본 또는 공통으로 이수해야 하는 전공 기초 교과목
 - 심화트랙 : 심화하여 배우는 전공 교과목
 - 일반트랙 : 기본트랙 교과목과 심화트랙의 교과목 중 해당학과 특성을 내포하는 교과목
- 트랙 선택 방법
 - 소속 학과 기본트랙 + 소속 학과 심화트랙
 - 소속 학과 일반트랙 + 타 학과 일반트랙(복수전공 희망자)

□ 교직과정 이수

- 교직과정 소개

중등학교 2급 정교사 자격취득을 위한 과정으로서 교육부로부터 학과별 선발대상 및 선발인원을 승인받아 교직과정을 이수하도록 하고 있음.
- 전공과목 및 세부 이수 기준
 - 교직과목 : 교직이론, 교직소양, 교육실습 포함하여 22학점 이상
 - 기본이수과목 : 학과(전공)별로 7과목(21학점) 이상
 - 전공과목 : 기본이수과목, 교과교육영역을 포함하여 50학점 이상
 - 적성·인성검사 : 재학 중 2회 실시하여 적합 판정
- 교원자격증 취득절차
 - 교직과정이수예정자 선발 → 교직과정 이수 → 무시험검정원 제출 → 교원자격증발급

□ 공학교육인증프로그램 운영학과 입학생은 반드시 인증프로그램에 참여해야 하며 해당 교육과정을 이수하여야 함.

□ 신입생은 1학기에 일반휴학이 불가함.

- ※ 단, 군입대 및 질병으로 인한 휴학은 가능함.

Ⅱ 전형일정 등

전형일정

구분		1차	2차	장소(유의사항)
원서접수		2016. 2.18(목) 09:00 ~ 2.19(금) 16:00까지	2016. 2.22(월) ~ 2.24(수) 16:00까지 ‘원서접수는 상기 기간 중 추가 결원 발생 시 시행하며 일반 전형만 선발’	<ul style="list-style-type: none"> 일반전형 : ‘인터넷 접수’ ※ http://ipsi.hknu.ac.kr 특별전형 : ‘방문접수’ ※ 지원자격 확인 서류일체 지참 (입학관리팀 사전 문의 필수)
면접고사		2016. 2.20(토)	-	<ul style="list-style-type: none"> 일시 및 장소는 개별 통보 수험표 및 신분증 지참
합격자 발표		2016. 2.21(일) 14:00(예정)	2016. 2.24(수) 21:00까지 ‘개별 통보’	<ul style="list-style-type: none"> 본 대학 입시 홈페이지 ※ http://ipsi.hknu.ac.kr 합격증, 등록금 납부고지서 등 기타 유인물은 본 대학 입시 홈페이지에서 출력 가능 1차 합격자 발표는 개별 통지하지 않음 2차 합격자 발표는 개별 통지
최초 합격자 등록금 납부		2016. 2.21(일) ~ 2.22(월) 16:00까지	2016. 2.25(목) 16:00 까지	<ul style="list-style-type: none"> 본 대학 입시 홈페이지 접속 후 등록금납부고지서를 출력하여 등록금납부고지서에 표기된 가상계좌로 이체
충원 합격자	발표	2016. 2.22(월) ~ 2.24(수) 21:00 까지	-	<ul style="list-style-type: none"> 추가합격자 발표 방법 : 전화녹취 시스템으로 개별 통지함 ※ 자세한 사항은 모집요강 33p 참고
	등록	충원합격 발표 시 안내 - 익일 16:00까지	-	

- ※ 1. 지원자격별로 제출서류가 다르므로 해당 전형에 대한 내용을 반드시 확인하여야 함
2. 모집인원 및 전형 추진 여부는 본 대학 입시 홈페이지 별도 공지

< 방문접수 유의사항 >

- 전형유형별 지원자격(자격, 최저학력기준 등)을 반드시 확인하여야 함
- 지원자격 확인을 위한 제출서류를 모두 지참하여 대학 방문 검토 후 원서접수 진행
- 주소 : (456-749) 경기도 안성시 중앙로 327 한경대학교 입학관리팀
- 특별전형 지원자는 반드시 사전 문의 031-670-5042 ~ 4

원서접수

『2016학년도 대학입학전형 추가』 모집요강을 자세히 읽고 아래의 사항을 숙지한 후 인터넷 원서접수 대행사를 통해 정해진 절차에 따라 지원하여야 합니다.

01 일반사항

가. 원서접수

<1차> 2016. 2.18(목) 09:00 ~ 2.19(금) 16:00까지

<2차> 2016. 2.22(월) ~ 2.24(수) 16:00까지, 기간 중 추가 결원 발생 시 시행

- 접수기간 중 24시간 접수 가능함.(인터넷 접수)
- 접수마감일은 접속자 폭주로 인하여 시스템 장애발생의 우려가 있으니 미리 접수하시기 바람.
- 인터넷 원서접수가 어려운 수험생은 원서접수 기간 내에 본 대학 입학관리팀으로 방문하면 원서접수가 완료될 수 있도록 지원함.

나. 원서접수 방법

인터넷 원서접수 대행사로 이동 후 아래 절차에 따라 입학원서를 작성함.

1단계 : 회원가입	회원 가입하고 로그인
2단계 : 유의사항 확인	한경대학교를 선택하고 원서작성 전에 반드시 모집요강 및 유의사항 확인
3단계 : 원서작성	요구사항에 따라 전형유형, 지망 모집단위명(주야간 확인), 전화번호, 주소, 등록포기에 따른 반환 계좌번호 등을 정확히 입력
4단계 : 원서 최종 확인	작성된 원서를 전형료 결제 전에 반드시 재확인하여 잘못 입력된 부분 수정
5단계 : 전형료 결제	전형료와 인터넷 접수에 따른 소정의 수수료 결제 ※ 결제 후에는 수정 또는 접수 취소가 불가능함.
6단계 : 수험표 확인	원서접수가 완료된 후 수험표를 확인하고 출력 ※ [나의 원서관리]에서 출력 가능함.

- 정원내 일반전형 지원자는 **대학수학능력 시험 성적을 100% 반영**하므로 학교생활기록부는 **제출하지 않음**
- 정원외 특성화고 출신자 등 전형 지원자는 학교생활기록부를 제출하여야 함
 - 학교생활기록부 등을 제출하지 않을 경우 불합격 처리함.
 - ※ 졸업자는 졸업 이후 발급된 것으로 출신학교장 직인 및 간인으로 날인되어야 함

<인터넷 원서접수 장애발생 문의처>

구분	전화번호	이메일
(주)진학 어플라이	1544-7715	help@jinhak.com

02 유의사항

가. 지원자는 지원하고자 하는 모집단위를 정확히 선택하여야 함.

※ 공과대학 중 토목안전환경공학과, 화학공학과, 식품생물공학과, 전기전자제어공학과와 주간과 야간은 별도 모집단위로 원서접수 완료 후 주·야간 미확인, 착오 등으로 원서접수를 취소·변경·추가지원할 수 없음.

나. 지원자의 주민등록번호(또는 외국인등록번호)는 학교생활기록부(외국고교 성적증명서)에 사용한 번호를 기재하여야 하며, 변경된 경우에는 관련 근거서류를 제출하여야 함.

※ 주민등록번호 정정자 및 개명자 : 정정(변경) 사실이 기재된 주민등록초본 1부

다. 제출서류는 원본만 인정함.(공공기관의 FAX 민원에 의한 발급서류 포함)

※ FAX 민원 판독이 어려울 경우에는 다시 제출해야 함.

라. 특별전형 지원자는 전형별 지원자격 및 제출서류를 반드시 확인하여 제출서류 일체를 지참하고 본교에 방문 후 원서접수를 실시함. (사전문의 필수 : 031-670-5042 ~ 3)

마. "전형료 및 등록금 환불을 위한 계좌"란에 본인 또는 보호자의 입출금이 자유로운 계좌번호를 입력하여야 함.

바. 휴대전화번호 및 이메일 주소 등 연락처는 지원자 또는 보호자에게 입학전형 기간 중 신속히 연락할 수 있도록 정확하게 기재하여야 함.

사. 기재 착오, 누락, 오기 및 구비서류 미비 등이 발생하지 않도록 하여야 함.

아. 일반전형 지원자는 원서접수를 완료한 것으로 **2016학년도 대학수학능력시험 성적자료 온라인 활용에 동의**하는 것으로 간주함.

자. 본 대학은 특수교육설비 및 장애인을 위한 시설이 장애등급에 따라 충족되지 않을 수 있으니 원서접수 전에 교육여건 등은 장애학생지원센터(031-670-5119)로 상담하시기 바람.

본 대학은 원서접수 대행기관을 통해 원서접수를 위탁처리하고, 수집한 개인정보(성명, 주민등록번호, 전화번호, 이메일 주소, 계좌번호 등)를 입학전형 목적 이외의 용도로 사용하지 않음.

03 전형료

가. 전형료

(단위 : 원)

구분	전형료	원서접수 수수료	계	비고
일반전형	19,000	4,000	23,000	원서접수 수수료는 지원자 부담
정원외 특별전형 (방문접수)	19,000	-	19,000	

나. 전형료 및 원서접수 수수료 면제 대상 : 국가보훈대상자, 기초생활수급자 및 차상위계층, 장애인 등 대상자(장애등급 1급~4급), 북한이탈주민

※ 단, 증빙자료를 2016.2.24(수)까지 제출 시 전형료를 환불하며 미제출 시 반환하지 않음

다. 전형료 반환

- 고등교육법시행령 제42조의 3(입학전형료)에 의거하여 전형료 반환사유가 발생할 경우 다음과 같이 반환기준에 따라 해당 전형료를 반환함.

< 전형료 반환 사유 및 기준 >

반환 사유	반환 기준
입학전형료 과오납	초과 납부한 금액
대학의 귀책사유로 전형 미응시	납부한 입학전형료 전액 ※ 원서접수 수수료 포함
천재지변으로 인해 전형 미응시	
질병·사고로 입원 또는 사망으로 전형 미응시 ※ 해당 사항을 증명할 수 있는 경우만 해당함.	
단계 평가(학생부위주-종합 및 실기위주)전형에서 최종 단계 이전에 불합격	“응시하지 못한 단계” 전형에 해당하는 금액 19,000원 ※ 원서접수 수수료 미포함

- 입학전형 관련 수입·지출에 따른 잔액이 발생할 경우에는 해당 학년도 4.30까지 입학전형에 응시한 사람이 납부한 입학전형료에 비례하여 반환함
- 전형료 반환 사유가 발생 시 반환대상자는 다음 중에서 선택하여 반환을 요청할 수 있음.
 - 금융기관 계좌이체 방법 : 원서접수 시 기재한 반환 계좌번호로 전형료 반환
 - 학교를 직접 방문하는 방법 : 반환사유 발생 시 최소 5일전 입학관리팀으로 사전요청 후, 학교 방문 수령
 - ※ 금융기관 계좌이체 방법 선택시 금융기관 전산망 이용 수수료를 차감 후 반환함. 단, 금융기관 전산망 이용 수수료가 반환금액 이상이면 반환하지 않음.

서류제출 유의사항

가. 제출서류는 원본 제출을 원칙으로 함.

나. 국외에서 발급되는 지원 자격 관련 모든 서류는 **아포스티유(Apostille) 확인서** 또는 **대사관(영사관) 공증이 필요함.**

※ 단, 교육부의 인가를 받은 재외한국학교 발급서류에 대해서는 영사확인이 불필요함.

다. 한글(또는 영어)이 아닌 외국어로 작성된 모든 서류는 공증된 한글 번역문을 첨부하여야 함.

라. **전형유형별 제출서류 중 지원자격 기준이 되는 서류는 원서접수 시작일 이후 발급된 것을 제출**하여야 함.

IV 세부전형별 안내

일반전형(정원내 수능위주)

01 모집단위 및 인원

- 모집단위 : 신입학 미충원이 있는 모집단위
- 모집인원 : 신입학 미충원 인원

02 지원자격

- 고등학교 졸업(예정)자 또는 법령에 의하여 고등학교 졸업자와 동등 이상의 학력이 인정되는 자로
2016학년도 대학수학능력시험에 응시한 자

03 전형방법

- 성적반영 배점

모집단위	대학수학능력시험 성적	계
전 모집단위	1,000	1,000

- 대학수학능력시험 성적 반영방법('백분위 반영')

- 단과대학별 영역 별 반영 비율

구분	국어	수학	영어	탐구	계	가산점 (B형, 과학탐구)
농업생명과학대학	20%	30%	30%	20%	100%	α
공과대학(디자인학과 제외)	20%	30%	30%	20%	100%	α 또는 β
자연과학대학						
인문사회과학대학	30%	20%	30%	20%	100%	γ
디자인학과						

- ※ 1. 대학수학능력시험 영역별 유형(A형/B형, 과탐/사탐)구분없이 지원 가능하며, B형, 과탐 선택 시 가산점 부여
 2. 탐구영역은 성적이 우수한 1개 과목만 반영함(직탐은 반영하지 않음)
 3. 대학수학능력시험 성적은 4개영역 성적을 모두 반영하므로 1개영역이라도 미응시할 경우 불합격 처리함(직업탐구 응시자 포함)

- 가산점

구분	가산점	적용대학(학과)
α	<ul style="list-style-type: none"> • 15%(수학B) • 10%(과학탐구) 	<ul style="list-style-type: none"> • 농업생명과학대학 • 공과대학(건축학부) • 자연과학대학(응용수학과, 조경학과 제외)
β	<ul style="list-style-type: none"> • 20%(수학B) • 10%(과학탐구 I) • 15%(과학탐구 II) 	<ul style="list-style-type: none"> • 공과대학(건축학부 제외) • 자연과학대학(응용수학과, 조경학과)
γ	<ul style="list-style-type: none"> • 15%(국어B) 	<ul style="list-style-type: none"> • 인문사회과학대학 • 공과대학(디자인학과)

- 반영점수 산출 방법

$$[\sum\{(\text{영역별백분위} + \text{가산점}) \times \text{영역별 반영 비율}\}] \times 10$$

* 가산점 : 백분위 × 가산비율

- ※ 1. 가산점 반영 시 대학수학능력시험 영역별 배점을 초과할 경우, 초과 점수 인정
 2. 반영점수는 소수 셋째 자리에서 반올림하여 둘째자리까지 표시

04 전형일정

- 1차 합격자 발표 : 2016. 2.21(일) 14:00(예정)
- 2차 합격자 발표 : 2016. 2.24(수) 21:00까지, '개별통보'

05 제출서류

- 대학수학능력시험 성적 100%반영에 따라 "별도 제출서류 없음"
- 원서접수를 완료한 것으로 2016학년도 대학수학능력시험 성적자료 온라인 활용에 동의하는 것으로 간주함.

06 동점자 처리 기준

- (1순위) 대학수학능력시험 영역별 반영점수 우위자
 - 농업생명과학대학, 공과대학, 자연과학대학 : 수학, 영어, 국어, 탐구 영역 순
 - 인문사회과학대학(디자인학과 포함) : 국어, 영어, 수학, 탐구 영역 순
- (2순위) 대학수학능력시험 영역별 백분위 우위자
 - 농업생명과학대학, 공과대학, 자연과학대학 : 수학, 영어, 국어, 탐구 영역 순
 - 인문사회과학대학(디자인학과 포함) : 국어, 영어, 수학, 탐구 영역 순
- (3순위) 대학수학능력시험 응시영역 전체 백분위 합계가 큰 자(직탐 제외)
- (4순위) 대학수학능력시험 탐구영역 전체 백분위 합계가 큰 자(직탐 제외)

특성화고교 출신자(정원외 학생부위주)

01 모집단위 및 인원

- 모집단위 : 신입학 미충원 인원이 있는 모집단위
- 모집인원 : 신입학 미충원 인원

02 지원자격

특성화 고등학교의 전 교육과정을 이수하고 2013년 1월 이후 졸업(예정 포함)한 자로서 **모집단위별 기준 학과에 해당되는 자**

- ※ 1. 다만, 위 모집단위별 기준학과에 해당하지 않을 경우 모집단위 지정계열별 전문교과 30단위 이상 이수자도 지원 가능
- 2. 종합고의 보통과, 인문계 고교 등에서 중도에 전학한 경우 및 마이스터고 출신자는 지원자격 없음.
- 최저학력기준 : 학생부교과 성적 4등급 이내
 - ※ 최저학력기준 학교생활기록부 등급은 본 대학 학생부교과 성적 반영등급에 의한 기준 적용

03 전형방법

- 성적반영 배점

모집단위	학생부교과 성적	계
전모집단위	1,000	1,000

- 학생부 교과 반영방법
 - 반영 교과 및 학년별 비율

모집단위	반영교과	학년별 성적 반영 비율(100%)		
		1학년	2학년	3학년
전 모집단위	국어, 수학, 영어, 사회, 과학	30%	30%	40%

- 학기별(학년별 성적만 표기된 경우는 학년별)로 교과별 과목을 각각 1과목을 반영하되, 동일 교과에 해당하는 이수과목이 2과목 이상인 경우에는 먼저 성적이 우수한 과목을 반영하며 성적이 같은 경우는 이수단위가 큰 과목을 반영함.
- 학생부-교과 성적은 3학년 2학기까지 반영함

04 전형일정

- 합격자 발표 : 2016. 2.21(일) 14:00(예정)

05 제출서류

제출서류	유의사항
<ul style="list-style-type: none"> • 학교생활기록부 	<ul style="list-style-type: none"> • 학교장 직인 원본 대조필 필수 - 졸업자는 졸업 이후 발급분

06 동점자 처리 기준

- (1순위) 학교생활기록부 반영 과목별 석차등급 우위자
 - 수학, 과학, 외국어(영어), 국어, 사회 순
- (2순위) 학교생활기록부 반영 이수단위 총 합계가 큰 자
- (3순위) 위 반영 과목 순으로 과목별 이수단위 합계가 큰 자

07 모집단위별 기준학과 및 동일계 인정 기준

모집단위별 기준학과에 해당되는 자는 아래 표를 반드시 확인하기 바람.

- ※ 1. 한국대학교육협의회 특성화 고등학교 기준학과 정보 활용
2. 각 시·도교육청에서 지정한 고교별 교육과정 기준 학과명도 인정하며 관련 현황은 본 대학 입학홈페이지 공지사항 참고

모집단위명		출신고교 기준학과명	계열명
식물생명환경과학과		식물자원과, 동물자원과, 산림자원과, 조경과, 식품가공과, 농산물유통정보과, 환경·관광농업과, 생물공학기술과	농업생명산업계열
동물생명환경과학과		식품공업과 동물자원과	공업계열 농업생명산업계열
원예생명과학과		식물자원과, 산림자원과, 조경과, 농산물유통정보과, 환경·관광농업과, 생물공학기술과	농업생명산업계열
지역자원시스템공학과		컴퓨터응용과, 토목과, 건축과, 화학공업과, 환경공업과, 조경과, 농업토목과, 환경·관광농업과, 생물공학기술과	공업계열 농업생명산업계열
생명공학과		동물자원과, 환경·관광농업과, 생물공학기술과	농업생명산업계열
토목안전환경공학과		기계과, 전자기계과, 자동차과, 조선과, 항공과, 금속재료과, 전기과, 전자과, 통신과, 컴퓨터응용과, 토목과, 건축과, 디자인과, 화학공업과, 환경공업과, 섬유과, 식품공업과	공업계열
		식물자원과, 산림자원과, 농업토목과, 농업기계과, 식품가공과, 환경·관광농업과	농업생명산업계열
		해양생산과, 자영수산물과, 수산식품과, 해양환경과, 냉동공조과, 동력기계과, 항해과, 전자통신과, 해양정보과	수산(해양)계열
건축학부	건축학전공(5년)	건축과, 디자인과	공업계열
	건축공학전공(4년)		
화학공학과		화학공업과, 환경공업과, 섬유과	공업계열
식품생물공학과		식품공업과 식품가공과, 농산물유통정보과 유통정보과 수산식품과 조리과	공업계열 농업생명산업계열 상업계열 수산(해양)계열 가사계열
컴퓨터공학과		통신과, 컴퓨터응용과, 컴퓨터게임과, 만화애니메이션과, 영상제작과 경영정보과, 회계정보과, 무역정보과, 유통정보과, 금융정보과, 정보처리과, 콘텐츠개발과, 전자상거래과 전자통신과, 해양정보과	공업계열 상업계열 수산(해양)계열
전기전자제어공학과		전자기계과, 전기과, 전자과, 통신과, 컴퓨터응용과, 컴퓨터게임과 정보처리과	공업계열 상업계열
기계공학과		기계과, 전자기계과, 자동차과, 조선과, 항공과, 금속재료과 농업기계과 냉동공조과, 동력기계과	공업계열 농업생명산업계열 수산(해양)계열
조경학과		건축과, 디자인과 식물자원과, 산림자원과, 조경과, 환경·관광농업과	공업계열 농업생명산업계열
의류산업학과		디자인과, 섬유과 의상과	공업계열 가사계열
영양조리과학과		식품공업과 식품가공과, 농산물유통정보과, 환경·관광농업과 관광경영과 수산식품과 조리과	공업계열 농업생명산업계열 상업계열 수산(해양)계열 가사계열

08 계열별 전문교과 지정 내용

모집단위별로 지정한 **계열별 전문교과**를 **30단위 이상** 이수하여야 하며, 계열별 전문교과는 아래 표에 기재한 과목과 명칭이 동일하여야 함.

구분	전문교과 이수과목
공업 계열	공업일반, 전문제도, 기계공작법, 공작기계, 전자기계회로, 로봇제작, 주조, 전력설비, 전자회로, 정보통신, 프로그래밍, 토목설계, 지적실무, 건축목공, 색채관리, 시각디자인, 제조회학, 세라믹원리·공정, 식품공업기술, 염색·가공, 제판실제, 자동차새시, 선박이론, 항공기기체, 인간과 환경, 컴퓨터게임기획, 애니메이션제작, 방송시스템, 기초제도, 기계일반, 유체기계, 산업설비, 전자기계공작, 재료일반, 금속처리, 전기·전자측정, 전자기기, 통신시스템, 디지털논리회로, 토목재료·시공, 공간정보, 건축구조체시공, 조형, 컴퓨터그래픽, 분석화학, 스마트세라믹, 섬유재료, 인쇄의 이해, 사진, 자동차전기·전자제어, 선박구조, 항공기기관, 수질관리, 컴퓨터게임프로그래밍, 만화창작, 정보기술과 활용, 전기와 생활, 공기조화설비, 금형제작, 전자기계제어, 금속제조, 전기회로, 전기응용, 전자·전산응용, 컴퓨터구조, 측량, 수리·토질, 건축구조, 건축가마시공, 제품디자인, 공업화학, 파인세라믹, 발효공업, 방적·방사, 인쇄재료, 디지털인쇄, 건설기계구조·정비, 선박건조, 항공기장비, 대기·소음방지, 컴퓨터게임그래픽, 영화·방송제작, 공업영어, 기계구조와기능, 기계기초공작, 전자기계이론, 로봇기초, 재료가공, 전기기기, 자동화설비, 통신일반, 시스템프로그래밍, 역학, 지적전산, 건축계획, 디자인일반, 공예, 단위조작·공정제어, 세라믹재료, 식품분석, 제·분·봉제, 아날로그인쇄, 자동차기관, 자동차차체수리, 항공기일반, 항공기전자장치, 폐기물처리, 만화·애니메이션기초, 촬영·조명
농생명 산업 계열	농업이해, 생명공학기술, 작물생산기술, 원예기술, 대가축관리, 조경, 농촌과 농지개발, 농업기계공작, 식품위생, 농산물유통관리, 관광농업, 농업기초기술, 농업영어, 원예, 원예전문생산, 반려동물관리, 조경설계, 농업토목제도·설계, 농업기계운전·작업, 농산식품가공, 농산물유통실무, 성공적인직업생활, 농업정보관리, 친환경농업, 생활원예, 동물자원, 숲과인간, 조경시공관리, 농업토목시공·측량, 농업기계정비, 축산·수산식품가공, 환경보전, 농업경영, 재배, 생산자재, 중소가축관리, 산림자원기술, 농업과물, 농업기계, 식품과학, 농산물유통, 환경관리
상업 계열	상업경제, 기업자원통합관리, 회계정보처리시스템, 자료구조, 상업디자인일반, 전자상거래일반, 웹프로그래밍, 창업일반, 회계원리, 재무회계, 글로벌경영, 모바일콘텐츠, 상업디자인실무, 전자상거래실무, 금융일반, 컴퓨터일반, 마케팅, 원가관리회계, 비즈니스영어, 프로그래밍실무, 유통관리, 미디어콘텐츠일반, 금융실무, 기업과경영, 세무회계, 국제상무, 사무관리실무, 물류관리, 미디어콘텐츠실무, 커뮤니케이션실무
수산 (해양) 계열	수산일반, 수산생물, 양식생물질병, 냉동일반, 선박보조기계, 항해, 선화운송, 생선회실무, 해양플랜트일반, 해사일반, 수산경영일반, 수산가공, 냉동공조기기, 선박전기·전자, 선박운용, 전자통신기초, 해양레저·관광, 해양의 이해, 해양생산기술, 수산물유통, 냉동공조실무, 기계설계·공작, 해사법규, 전자통신기기, 해양물류일반, 수산·해운산업기초, 수산양식, 해양오염·방제, 열기관, 잠수기술, 해사영어, 전자통신운용, 해양정보관리
가사 계열	인간발달, 한국조리, 의복 재료·관리, 자수와 편물, 디스플레이, 아동 생활 지도, 관광 외식·조리, 간호의 기초, 노인 생활 지원, 공중 보건, 생활 서비스 산업의 이해, 동양 조리, 패션 디자인, 주거, 보육 원리와 보육 교사, 관광 일반, 관광 영어, 보건 간호, 헤어 미용, 식품과 영양, 서양 조리, 한국 의복 구성, 실내 디자인, 보육과정, 관광 경영 실무, 관광 일본어, 기초간호 임상실무, 피부 미용, 급식 관리, 제과·제빵, 서양 의복 구성, 가구 디자인, 놀이 지도, 관광 서비스 실무, 관광 중국어, 복지 서비스의 기초, 메이크업

※ 상기 교과목 중 교과목 명칭은 동일하나 ‘Ⅰ’, ‘Ⅱ’ 또는 ‘1’, ‘2’로 구분된 경우 모두 인정

농어촌 학생(정원외 학생부위주)

01 모집단위 및 인원

- 모집단위 : 신입학 미충원 인원이 있는 모집단위
- 모집인원 : 신입학 미충원 인원

02 지원자격

2013년 1월 이후 고등학교 졸업(예정)자로서 다음 중 하나에 해당하는 자

- 중·고교과정(6년) 거주자 : 농어촌 지역(도서·벽지 교육진흥법 제2조의 규정에 의하여 지정된 도서·벽지지역 포함)에 소재하는 중학교, 고등학교의 전 교육과정을 이수하고 재학기간 중 본인 및 부모 모두가 농·어촌 지역에 거주한 자
- 초·중·고교과정(12년) 거주자 : 농어촌 지역(도서·벽지 교육진흥법 제2조의 규정에 의하여 지정된 도서·벽지지역 포함)에 소재하는 초등학교, 중학교, 고등학교의 전 교육과정을 이수하고 재학기간 중 본인만 농·어촌 지역에 거주한 자
 - ※ 2개 이상의 학교에 재학한 경우에는 해당 학교 모두가 농어촌지역 또는 도서·벽지지역에 소재하여야 하며 특수목적고(과학고, 외국어고, 예술고, 체육고) 및 검정고시 출신자는 지원할 수 없음.
- 최저학력기준 : 학생부교과 성적 4등급 이내
 - ※ 최저학력기준 학교생활기록부 등급은 본 대학 학생부교과 성적 반영등급에 의한 기준 적용

<특이사항에 대한 처리>

- 거주지에 대한 적용 기준
 - 본인·부모 중 1인이 일시적(1일 이상)으로 읍·면을 벗어난 경우 불합격 처리함
 - 사망한 부모에 대해서는 주소지를 확인하지 않음
 - 부모가 이혼한 경우에는 재혼 여부에 관계 없이 친권자의 주소만 확인함.
 - ※ 가족관계증명서, 기본증명서 및 제적등본 상 친권자가 불명확한 경우에는 고교재학 기간에 동일 주소지에서 학생과 함께 거주한 부 또는 모를 친권자로 봄.(주민등록초본 또는 등본으로 확인)
- 농·어촌지역 및 도서·벽지지역 적용 기준
 - 지방자치법 제3조에 의한 읍·면 소재지 및 「도서·벽지 교육진흥법」 제2조에 의하여 지정된 도서·벽지지역
 - ※ 신활력지역 등은 범위를 확대 적용하지 않음.
 - 특이사항에 대한 예외 인정 : 입학 당시 거주지, 고교 소재지가 읍·면 또는 도서·벽지지역이었으나, 재학 중 시로 개편된 후에 동일 시 지역에서 거주지가 변경된 경우

03 전형방법

- 성적반영 배점

모집단위	학생부교과 성적	계
전모집단위	1,000	1,000

- 학생부 교과 반영방법
 - 반영 교과 및 학년별 비율

모집단위	반영교과	학년별 성적 반영 비율(100%)		
		1학년	2학년	3학년
전 모집단위	국어, 수학, 영어, 사회, 과학	30%	30%	40%

- 학기별(학년별 성적만 표기된 경우는 학년별)로 교과별 과목을 각각 1과목을 반영하되, 동일 교과에 해당하는 이수과목이 2과목 이상인 경우에는 먼저 성적이 우수한 과목을 반영하며 성적이 같은 경우는 이수단위가 큰 과목을 반영함.
- 학생부-교과 성적은 3학년 2학기까지 반영함

04 전형일정

- 합격자발표 : 2016. 2.21(일) 14:00(예정)

05 제출서류

구분		제출서류	유의사항
중·고교 과정 거주자	공통 서류	• 중·고교 학교생활기록부	• 학교장 직인 날인 제출 - 중·고교 학교생활기록부 모두 제출
		• 주민등록초본	• 본인, 부, 모(3명 모두 각각 발급) - 과거 주소변동 사항이 모두 포함된 초본 제출(2016. 2.18 이후 발급분)
		• 가족관계증명서	• 본인기준의 가족 관계증명서 제출(부·모관계 확인용)
	추가 서류 (해당자)	• 기본증명서(필수)	• 부·모가 이혼한 경우 제출
		• 제적등본(해당자)	• 기본증명서에 친권자가 명시되어 있지 않은 경우 제출
		• 주민등록등본(해당자)	• 기본증명서 및 제적등본에 친권자가 명시되어 있지 않은 경우 제출
		• 말소자 초본(해당자)	• 부 또는 모가 사망한 경우 또는 주민등록이 말소된 경우 제출
초·중·고교과정 거주자	• 초·중·고교 학교생활기록부	• 학교장 직인 날인 제출 - 초·중·고교 학교생활기록부 모두 제출	
	• 주민등록초본	• 본인 - 과거 주소변동 사항이 모두 포함된 초본 제출(2016. 2.18 이후 발급분)	

06 동점자 처리 기준

- (1순위) 학교생활기록부 반영 과목별 석차등급 우위자
 - 농업생명과학대학, 공과대학(야간포함), 자연과학대학 : 수학, 과학, 외국어(영어), 국어, 사회 순
 - 인문사회과학대학 : 국어, 영어, 사회, 수학, 과학 순
- (2순위) 학교생활기록부 반영 이수단위 총 합계가 큰 자
- (3순위) 위 반영 과목 순으로 과목별 이수단위 합계가 큰 자

기초생활수급자 및 차상위계층 등(정원외 학생부위주)

01 모집단위 및 인원

- 모집단위 : 수시 미충원 인원이 있는 모집단위
- 모집인원 : 수시 미충원 인원

02 지원자격

고등학교 졸업(예정)자 또는 법령에 의하여 고등학교 졸업자와 동등 이상의 학력이 있다고 인정되는 자로서 다음 중 하나에 해당하는 자

- 국민기초생활보장법 제2조 제1호(수급권자), 제2호(수급자) 및 제11호(차상위 계층*)에 의한 대상자
* 차상위 계층 : 차상위 건강보험본인부담금 경감, 차상위 장애수당, 차상위 장애인 연금부가급여, 차상위 자활근로자, 한부모가족지원 중 하나 이상의 급여를 받고 있는 가구의 학생 또는 우선돌봄 차상위 가구의 지원자
- 최저학력기준 : 학생부교과 성적 4등급 이내
※ 최저학력기준 학교생활기록부 등급은 본 대학 학생부교과 성적 반영등급에 의한 기준 적용

03 전형방법

- 성적반영 배점

모집단위	학생부교과 성적	계
전모집단위	1,000	1,000

- 학생부 교과 반영방법
- 반영 교과 및 학년별 비율

모집단위	반영교과	학년별 성적 반영 비율(100%)		
		1학년	2학년	3학년
전 모집단위	국어, 수학, 영어, 사회, 과학	30%	30%	40%

- 학기별(학년별 성적만 표기된 경우는 학년별)로 교과별 과목을 각각 1과목을 반영하되, 동일 교과에 해당하는 이수과목이 2과목 이상인 경우에는 먼저 성적이 우수한 과목을 반영하며 성적이 같은 경우는 이수단위가 큰 과목을 반영함.
- 학생부-교과 성적은 3학년 2학기까지 반영함

04 전형일정

- 합격자발표 : 2016. 2.21(일) 14:00(예정)

05 제출서류

구분		제출서류	유의사항
지원자 공통서류		• 학교생활기록부	• 학교장 직인 원본 대조필 필수 - 졸업자는 졸업 이후 발급분
		• 검정고시 전과목 성적 증명서	• 관할 교육청
추가 제출 서류	기초생활 수급자	• 수급자 증명서*	• 시·군·구청 또는 읍·면·동 주민센터
	차상위 계층	• 차상위계층 복지급여 수급 확인서*	• 장애수당·장애인 연금, 자활근로자, 한부모 가정 지원사업 대상자 • 시·군·구청 또는 읍·면·동 주민센터
	복지급여 수급자	• 차상위 본인부담경감 대상자 증명서*	• 국민건강보험공단
	우선돌봄 차상위가구	• 우선돌봄 차상위 확인서*	• 시·군·구청 또는 읍·면·동 주민센터

* 해당 제출서류는 2016. 2.18 이후 발급된 것만 인정함

06 동점자 처리 기준

- (1순위) 학교생활기록부 반영 과목별 석차등급 우위자
 - 자연과학대학 : 수학, 과학, 외국어(영어), 국어, 사회 순
 - 인문사회과학대학 : 국어, 영어, 사회, 수학, 과학 순
- (2순위) 학교생활기록부 반영 이수단위 총 합계가 큰 자
- (3순위) 위 반영 과목 순으로 과목별 이수단위 합계가 큰 자

서해 5도(정원의 학생부위주)

01 모집단위 및 인원

- 모집단위 : 신입학 미충원 인원이 있는 모집단위
- 모집인원 : 신입학 미충원 인원

02 지원자격

2016년 2월 고등학교 졸업 예정자로서 다음 중 하나에 해당하는 자

- 중·고교과정(6년) 거주자 : 서해 5도(인천 옹진군 : 백령도, 대청도, 소청도, 연평도, 소연평도)에서 민법 제909조에 따른 친권자 또는 같은 법 제928조에 따른 후견인과 함께 거주하면서 서해 5도에 설립된 중학교 및 고등학교의 모든 교육과정을 이수한 학생
- 초·중·고교과정(12년) 거주자 : 서해 5도에 거주하면서 서해 5도에 설립된 초등학교, 중학교 및 고등학교의 모든 교육과정을 이수한 학생

03 전형방법

- 성적반영 배점

모집단위	학생부교과 성적	계
전모집단위	1,000	1,000

- 학생부 교과 반영방법

- 반영 교과 및 학년별 비율

모집단위	반영교과	학년별 성적 반영 비율(100%)		
		1학년	2학년	3학년
전 모집단위	국어, 수학, 영어, 사회, 과학	30%	30%	40%

- 학기별(학년별 성적만 표기된 경우는 학년별)로 교과별 과목을 각각 1과목을 반영하되, 동일 교과에 해당하는 이수과목이 2과목 이상인 경우에는 먼저 성적이 우수한 과목을 반영하며 성적이 같은 경우는 이수단위가 큰 과목을 반영함.
- 학생부-교과 성적은 3학년 2학기까지 반영함

04 전형일정

- 합격자발표 : 2016. 2.21(일) 14:00(예정)

05 제출서류

구분		제출서류	유의사항
중·고교 과정 거주자	공통 서류	• 중·고교 학교생활기록부	• 학교장 직인 날인 제출 - 중·고교 학교생활기록부 모두 제출
		• 주민등록초본	• 본인, 부, 모(3명 모두 각각 발급) - 과거 주소변동 사항이 모두 포함된 초본 제출(2016. 2.18 이후 발급분)
		• 가족관계증명서	• 본인기준의 가족 관계증명서 제출(부·모관계 확인용)
	추가 서류 (해당자)	• 기본증명서(필수)	• 부·모가 이혼한 경우 제출
		• 제적등본(해당자)	• 기본증명서에 친권자가 명시되어 있지 않은 경우 제출
		• 주민등록등본(해당자)	• 기본증명서 및 제적등본에 친권자가 명시되어 있지 않은 경우 제출
		• 말소자 초본(해당자)	• 부 또는 모가 사망한 경우 또는 주민등록이 말소된 경우 제출
초·중·고교과정 거주자	• 초·중·고교 학교생활기록부		• 학교장 직인 날인 제출 - 초·중·고교 학교생활기록부 모두 제출
	• 주민등록초본		• 본인 - 과거 주소변동 사항이 모두 포함된 초본 제출(2016. 2.18 이후 발급분)

06 동점자 처리 기준

- (1순위) 학교생활기록부 반영 과목별 석차등급 우위자
 - 농업생명과학대학, 공과대학(야간포함), 자연과학대학 : 수학, 과학, 외국어(영어), 국어, 사회 순
 - 인문사회과학대학 : 국어, 영어, 사회, 수학, 과학 순
- (2순위) 학교생활기록부 반영 이수단위 총 합계가 큰 자
- (3순위) 위 반영 과목 순으로 과목별 이수단위 합계가 큰 자

단원고 학생(정원외 학생부위주)

01 모집단위 및 인원

- 모집단위 : 신입학 미충원 인원이 있는 모집단위
- 모집인원 : 신입학 미충원 인원

02 지원자격

2016년 2월 고등학교 졸업 예정자로서 「4.16 세월호 참사 피해규제 및 지원 등을 위한 특별법」 및 고등교육법에 따라 4.16 세월호 참사 당시 단원고등학교 2학년에 재학 중인 자

- 성적반영 배점

모집단위	학생부교과 성적	계
전모집단위	1,000	1,000

- 학생부 교과 반영방법
 - 반영 교과 및 학년별 비율

모집단위	반영교과	학년별 성적 반영 비율(100%)		
		1학년	2학년	3학년
전 모집단위	국어, 수학, 영어, 사회, 과학	30%	30%	40%

- 학기별(학년별 성적만 표기된 경우는 학년별)로 교과별 과목을 각각 1과목을 반영하되, 동일 교과에 해당하는 이수과목이 2과목 이상인 경우에는 먼저 성적이 우수한 과목을 반영하며 성적이 같은 경우는 이수단위가 큰 과목을 반영함.
- 학생부-교과 성적은 3학년 2학기까지 반영함

04 전형일정

- 합격자발표 : 2016. 2.21(일) 14:00(예정)

05 제출서류

제출서류	유의사항
• 학교생활기록부	• 학교장 직인 원본 대조필 필수 - 졸업자는 졸업 이후 발급분

06 동점자 처리 기준

- (1순위) 학교생활기록부 반영 과목별 석차등급 우위자
 - 농업생명과학대학, 공과대학(야간포함), 자연과학대학 : 수학, 과학, 외국어(영어), 국어, 사회 순
 - 인문사회과학대학 : 국어, 영어, 사회, 수학, 과학 순
- (2순위) 학교생활기록부 반영 이수단위 총 합계가 큰 자
- (3순위) 위 반영 과목 순으로 과목별 이수단위 합계가 큰 자

장애인 등 대상자(정원외 학생부위주)

01 모집단위 및 인원

- 모집단위 : 신입학 미충원 인원이 있는 모집단위
- 모집인원 : 신입학 미충원 인원

02 지원자격

- 고등학교 졸업(예정)자 또는 법령에 의하여 고등학교 졸업자와 동등 이상의 학력이 있다고 인정되는 자로서 다음 중 하나에 해당하는 자
 - 장애인복지법 제32조에 의하여 장애등급(1급~4급)을 받은 자
 - 국가유공자 등 예우 및 지원에 관한 법률 제4조에 의한 상이 등급자(국가보훈처)
 - ※ 재외국민 및 외국인은 본 전형에 지원할 수 없음.
- 최저학력기준 : 학생부교과 성적 4등급 이내
 - ※ 최저학력기준 학교생활기록부 등급은 본 대학 학생부교과 성적 반영등급에 의한 기준 적용

03 전형방법

- 성적반영 배점

모집단위	학생부교과 성적	계
지역자원시스템공학과	1,000	1,000

- 학생부 교과 반영방법
 - 반영 교과 및 학년별 비율

모집단위	반영교과	학년별 성적 반영 비율(100%)		
		1학년	2학년	3학년
전 모집단위	국어, 수학, 영어, 사회, 과학	30%	30%	40%

- 학기별(학년별 성적만 표기된 경우는 학년별)로 교과별 과목을 각각 1과목을 반영하되, 동일 교과에 해당하는 이수과목이 2과목 이상인 경우에는 먼저 성적이 우수한 과목을 반영하며 성적이 같은 경우는 이수단위가 큰 과목을 반영함.
- 학생부-교과 성적은 3학년 2학기까지 반영함.

04 전형일정

- 합격자 발표 : 2016. 2.21(일) 14:00(예정)

06 제출서류

제출서류	유의사항
• 학교생활기록부	• 학교장 직인 원본 대조필 필수 - 졸업자는 졸업 이후 발급분
• 검정고시 전과목 성적 증명서	
• 장애인 증명서	• 시·군·구청 또는 읍·면·동 주민센터(2016. 2.18이후 발급분만 인정)
• 국가유공자 증명서(본인)(해당자)	• 국가보훈처(2016. 2.18이후 발급분만 인정)

07 동점자 처리 기준

- (1순위) 학교생활기록부 반영 과목별 석차등급 우위자
 - 수학, 과학, 외국어(영어), 국어, 사회 순
- (2순위) 학교생활기록부 반영 이수단위 총 합계가 큰 자
- (3순위) 위 반영 과목 순으로 과목별 이수단위 합계가 큰 자

특성화고 등 고졸 재직자(정원외 학생부 또는 실기위주)

01 모집단위 및 인원

- 모집단위 : 신입학 미충원 인원이 있는 모집단위
- 모집인원 : 신입학 미충원 인원

02 지원자격

- 산업체 근무경력이 3년 이상인 재직자(고등교육법 시행령 제29조 제2항 14호)로서 다음중 하나에 해당하는 자
 - 「초·중등교육법 시행령」 제76조의2제1호에 따른 일반고등학교에 재학하는 동안 시·도교육감이 「직업교육훈련 촉진법」에 따른 직업교육훈련기관 중 직업교육훈련 위탁기관으로 선정한 기관에서 1년 이상의 직업교육훈련 과정을 이수하고 해당 일반고등학교를 졸업한 사람
 - 「초·중등교육법 시행령」 제90조제1항제10호에 따른 산업수요 맞춤형 고등학교를 졸업한 사람
 - 특성화고등학교등을 졸업한 사람

「초·중등교육법 시행령」 제91조제1항에 따른 특성화고등학교 중 자연현장실습 등 체험위주의 교육을 전문으로 실시하는 고등학교를 제외한 학교(「초·중등교육법 시행령」 제76조의2제1호에 따른 일반고등학교에 설치된 학과 중 특성화고등학교에서 제공하는 것과 같은 교육과정으로 운영되는 학과 포함)

- 「평생교육법」 제31조제2항에 따른 학력인정 평생교육시설 중 특성화고등학교등에서 제공하는 것과 같은 교육과정을 운영하는 평생교육시설에서 해당 교육과정을 이수한 사람
 - ※ 특성화고, 산업수요 맞춤형 고등학교(마이스터고), 특성화고와 같은 교육과정을 운영하는 학과가 있는 일반고(종합고)출신 우선선발
- 최저학력기준 : 제한 없음.
 - ※ 1. 행정학과-글로벌물류트랙(야간), 토목안전환경학과-농어촌생태건축트랙(야간) 15명이상 등록자가 없을 경우에는 개설되지 않을 수 있음(미 개설시 전형료 전액 반환)
 - 2. 특성화고교는 교육과학기술 특성화고 포털(<http://www.hifive.go.kr>)을 중심으로 확인하고 폐교, 일반계 고교 전환 등으로 동 사이트에서 확인이 안 되는 경우에는 학교생활기록부로 확인하도록 함.

03 전형방법

- 성적반영 배점

모집단위	학생부 교과 성적	면접평가	계
전 모집단위(행정학과-글로벌물류트랙(야간) 제외]	1,000점	-	1,000점
행정학과-글로벌물류트랙(야간)	-	1,000점	1,000점

- 학생부 교과 반영방법
 - 반영 교과 및 학년별 비율

모집단위	반영교과	학년별 성적 반영 비율(100%)		
		1학년	2학년	3학년
전 모집단위	국어, 수학, 영어, 사회, 과학	30%	30%	40%

- 학기별(학년별 성적만 표기된 경우는 학년별)로 교과별 과목을 각각 1과목을 반영하되, 동일 교과에 해당하는 이수과목이 2과목 이상인 경우에는 먼저 성적이 우수한 과목을 반영하며 성적이 같은 경우는 이수단위가 큰 과목을 반영함.
- 학생부-교과 성적은 3학년 2학기까지 반영함.

04 전형일정

- 행정학과-글로벌물류트랙(야간)
 - 면접 고사 : 2016. 2.20(토)
- 공통
 - 합격자 발표 : 2016. 2.21(일) 14:00예정

05 제출서류

제출서류		유의사항
공통 서류	• 학교생활기록부	• 학교장 직인 원본 대조필 필수 - 졸업자는 졸업 이후 발급분
	• 국민건강보험 자격득실 확인서	• 국민건강보험공단 발급 - 국민연금공단에서 발급한 국민연금가입증명서(또는 자격확인서)도 인정 - 직업군인은 병적확인서로 대체 가능함. - 인터넷 온라인 발급 또는 증명서 원본만 인정하며 FAX로 받은 경우는 미인정
• 주민등록초본(남자에 한함)		• 병역사항을 기재하여 제출하며 병적증명서로 대체 가능
• 4대보험 미가입자 (영세창업, 자영업자)		• 사업자등록증 • 납세증명서
• 4대보험 가입 대상사업체가 아닌 산업체 종사자 (농업, 수산업 등)		• 농지원부, 영농사실 확인원(읍·면·동사무소 발행), 어업인허가 증명서 등 국가·지방 자치단체가 발행하는 공적증명서

06 동점자 처리 기준

- (1순위) 학교생활기록부 반영 과목별 석차등급 우위자
 - 공과대학(야간) : 수학, 과학, 외국어(영어), 국어, 사회 순
- (2순위) 학교생활기록부 반영 이수단위 총 합계가 큰 자

- (3순위) 단과대학별 위 단과대학별 반영 과목 순으로 과목별 이수단위 합계가 큰 자
- (4순위) 연소자

07 산업체 인정 범위

- 가. 국가·지방자치단체 및 공공단체
 - 나. 근로기준법 제11조에 의거 상시근로자 5인(사업주 포함) 이상 사업체
 - 다. 4대 보험 중 1개 이상 가입 사업체(창업·자영업자 포함)
 - 4대보험 미가입 영세창업·자영업자 : 사업자등록증, 납세증명서 제출 시 인정
 - 4대보험 미가입 산업체 종사자(농업, 수산업 등) : 국가·지방자치단체가 발급하는 **공적증명서***
확인을 통해 인정할 수 있음.
- * 농지원부, 어업인허가증명서, 사업자등록증, 납세증명서 등

08 산업체 경력 산출 기준

- 가. 산업체에 재직 중인 자의 근무경력 계산은 **2016. 2. 28 기준**으로 함.
 - ※ 2016.2.28일까지 재직여부 및 경력확인을 위한 해당서류(국민건강보험 자격득실확인서)를 추가 제출하여야 하며, **미제출 시 입학을 취소함**
- 나. 여러 산업체에 근무 경력이 있는 경우에는 합산하여 적용하며 산업체 근무기간 중 중복되는 기간은 한번만 인정함.
- 다. 산업체 근무경력 기간 중 고등학교 학력기간과 중복된 기간은 인정하지 않음.
 - ※ 산업체 부설고등학교 졸업자, 방송통신고등학교 졸업자 및 야간고등학교 졸업자의 경우는 기간을 인정함.
(단, 제출서류로 사실 확인이 가능한 경우에 한함)
- 라. 병역의무(공익근무요원 및 산업기능요원 포함) 복무기간을 경력으로 인정함

V 전형방법 등

학생부 교과 성적 산출방법

01 공통사항

○ 반영 교과 및 학년별 비율

모집단위	반영교과	학년별 성적 반영 비율(100%)		
		1학년	2학년	3학년
전 모집단위	국어, 수학, 영어, 과학, 사회	30%	30%	40%

○ 반영 교과별 과목

교과	반영 과목
국어	고전, 국어, 국어 I, 국어 II, 국어생활, 독서, 문법, 문학, 문학 I, 문학 II, 생활국어, 작문, 화법, 매체언어, 화법과 작문, 화법과 작문 I, 화법과 작문 II, 독서와 문법, 독서와 문법 I, 독서와 문법 II
수학	공통수학, 기하, 기하와 벡터, 미분과 적분, 미적분과 통계기본, 미적분, 미적분 I, 미적분 II, 생활수학, 수학, 수학 I, 수학 II, 수학10-가, 수학10-나, 수학1-A, 수학1-B, 수학II-A, 수학II-B, 수학과 사고, 수학의 활용, 실업수학 I, 실업수학II, 실용수학, 이산수학, 일반수학, 적분과 통계, 해석, 확률과 통계, 고급수학 I, 고급수학II, 인문수학, 자연수학, 수학연습 I, 수학연습II
외국어 (영어)	공업영어, 공통영어, 고급영어회화, 고등영어, 관광영어, 무역영어, 실무영어, 실용영어회화, 심화 영어독해와 작문, 심화영어회화, 생활영어, 영어, 영어 I, 영어 II, 영어10-a, 영어10-b, 영어강독, 영어독해, 영어독해 I, 영어독해II, 영어독해와 작문, 영어문법, 영어작문, 영어작문 I, 영어작문II, 영어청해, 영어회화, 영어회화 I, 영어회화II, 해사영어, 실용영어, 실용영어 I, 실용영어 II, 심화영어, 심화영어회화 I, 심화영어회화II, 심화영어독해 I, 심화영어독해II, 심화영어작문
과학	공통과학, 과학, 과학 I, 과학 II, 물리, 물리 I, 물리 II, 생물, 생물 I, 생물 II, 생활과 과학, 생활과학, 지구과학, 지구과학 I, 지구과학II, 화학, 화학 I, 화학II, 생명과학 I, 생명과학II, 고급물리, 물리실험, 고급화학, 화학실험, 고급생명과학, 생명과학실험, 고급지구과학, 지구과학실험, 환경과학, 과학사 및 과학철학, 정보과학, 과제연구
사회	경제, 경제지리, 공통사회, 국사, 국토지리, 도덕, 반공도덕, 법과 사회, 사회, 사회 I, 사회 II, 사회문화, 사회-국사, 세계사, 세계지리, 인간사회와 환경, 인문지리, 일반사회, 정치, 정치경제, 지리, 지리 I, 지리 II, 지역과 사회, 지역과 역사, 통합사회 I, 한국근·현대사, 한국지리, 동아시아사, 윤리와 사상, 생활과 윤리, 전통윤리, 한국사, 법과 정치, 한국문화사, 세계역사의 이해, 국제정치, 국제경제, 국제관계와 국제기구, 세계문제, 비교문화, 사회과학방법론, 한국의 사회와 문화, 국제법, 지역이해, 인류의 미래사회, 과제연구

※ 위에 명시된 과목만 반영

○ 교과목 선택 및 반영 방법

- 학기별(학년별 성적만 표기된 경우는 학년별)로 교과별 과목을 각각 1과목을 반영하되, 동일 교과에 해당하는 이수과목이 2과목 이상인 경우에는 먼저 성적이 우수한 과목을 반영하며 성적이 같은 경우는 이수단위가 큰 과목을 반영함.
- 이수한 교과가 없는 경우에는 다음과 같이 반영함.

- 본 대학 반영 과목 중 미 이수한 과목은 반영하지 않음.
- 3개 학년 중 2개 학년에만 반영교과가 있는 경우 : 저학년 40%, 고학년 60%
- 3개 학년 중 1개 학년에만 반영교과가 있는 경우 : 해당 학년을 100%
- 3개 학년에 반영교과가 모두 없을 경우 : 학년(계열) 석차등급을 반영하고 학년(계열) 석차가 없는 경우 학급 석차등급을 반영하며, 학급석차도 없을 경우 각 전형의 최하위 등급을 반영함.

02 석차등급 산출 및 반영방법

○ 2008학년도 이후 졸업자

- 전체석차 등급 산출(학년별 석차등급을 구한 후 전체 학년을 합산하여 석차 등급을 구함)

$$[(\sum(\text{교과별 석차등급 평균} \times \text{교과별 이수단위 평균})) \div \text{교과별 이수단위 평균의 합}] \times \text{학년별 반영비율}$$
- 학생부-교과 반영점수 산출

$$[(1 - \text{전체 석차등급}) \div 8] \times (\text{전형별 학교생활기록부 반영총점} - \text{기본점수}) + \text{전형별 학교생활기록부 반영총점}$$

○ 2007학년도 이전 졸업자

교과별 석차백분율(석차÷재적생수)을 산출하여 다음 석차등급표에 해당하는 석차등급을 구한 후 상기 2008학년도 이후 졸업자 산출방법에 따라 반영점수를 산출함.(석차백분율 산출시 동 석차는 고려하지 않음)

< 석차백분율에 해당하는 석차등급표 >					
석차백분율	석차등급	등급구성비	석차백분율	석차등급	등급구성비
0.01~4.00	1등급	4%	60.01~77.00	6등급	17%
4.01~11.00	2등급	7%	77.01~89.00	7등급	12%
11.01~23.00	3등급	12%	89.01~96.00	8등급	7%
23.01~40.00	4등급	17%	96.01~100.00	9등급	4%
40.01~60.00	5등급	20%			

○ 학교생활기록부 특이자(비교내신 대상자)

- 대상자 : 검정고시 출신자 및 외국고등학교 출신자 등 학교생활기록부 특이자
- 100점 만점 기준으로 취득점수가 표기된 경우에는 다음 식에 따라 반영점수를 산출함.

- 내신산출 점수 : 전형별 학교생활기록부 반영총점 \times (취득 성적평균 \div 100)
- 내신등급 산출 : $\text{Min}(1 + [((\text{전형유형별 학교생활기록부 총점} - \text{내신산출 점수}) / (\text{전형유형별 학교생활기록부 총점} - \text{전형유형별 학교생활기록부 기본점수})) \times 8], 9.0)$

※ 100점 만점 기준의 성적에 한하여 적용하고, 산출된 등급이 9.0보다 큰 경우에는 최저 등급인 9등급을 부여함.

- 100점 만점 기준으로 취득점수가 표기되지 않은 경우에는 다음 식에 따라 반영점수를 산출함.
- 계산방법 : 기준의 단계수를 우수한 것부터 1등급을 적용하여 등급화하고, 이수단위(학점)를 곱한 후 이수단위 합계로 나누어 평균 등급을 산출하여 학교생활기록부 반영점수 산출식에 의한 점수를 기반으로 특이자 등급을 산출함.
- 산출 예시

< 성적평가 기준 및 매칭·환산 점수표 >

구분	1단계	2단계	3단계	4단계	5단계	6단계
성적	A	B	C	D	E	F
등급화	1등급	2등급	3등급	4등급	5등급	6등급

▷ 1단계 : 학교생활기록부 특이자 성적 등급화

구분	1학년			2학년			3학년		
	성적	단위	등급	성적	단위	등급	성적	단위	등급
1과목	A	3	1	B	2	2	D	3	4
2과목	B	2	2	E	1	5	A	1	1
3과목	D	3	4				F	4	6

▷ 2단계 평균산출 : $[(1\text{학년}(1 \times 3 + 2 \times 2 + 4 \times 3) + 2\text{학년}(2 \times 2 + 5 \times 1) + 3\text{학년}(4 \times 3 + 1 \times 1 + 6 \times 4)) / 19$
(이수단위 합)] = $65/19 = 3.421 = 3.42$

※ 소수점 처리 : 각 단계별 소수점 셋째자리에서 반올림

▷ 3단계 학교생활기록부 반영점수 산출(일반전형 기준) : $[(1-3.42)/5(\text{단계수}-1)] \times (1,000-600) + 1,000 = 806.4$

▷ 4단계 시스템입력 등급 산출(검정고시자 등 특이자 등급산출 식을 적용*) : $\text{Min}(1 + [(\text{전형유형별 학생부 총점} - \text{내신산출 점수}) / (\text{전형유형별 학생부 총점} - \text{전형유형별 학생부 기본점수}) \times 8], 9.0)$

→ $\text{Min}(1 + [(1,000 - 806.4) / (1,000 - 600)] \times 8], 9.0)$

→ $\text{Min}(1 + [193.6/400] \times 8], 9.0)$

→ $\text{Min}(1 + [0.484 \times 8], 9.0) \rightarrow \text{Min}(1 + 3.872, 9.0) \rightarrow \text{Min}(4.87, 9.0)$

= 4.87

※ 3단계 학교생활기록부 반영점수에 의한 점수와 4단계 학교생활기록부 등급으로 인한 최종 학교 생활기록부 점수는 셋째자리 반올림으로 1점 미만의 차이가 발생할 수 있음.

○ 기타 성적처리에 관한 사항

- 산출점수는 소수점 셋째자리에서 반올림하여 둘째자리까지 표시
- 학교생활기록부 교과 성적은 3학년 2학기까지 반영
- 성적증명서 상 확인이 되지 않는 성적(등급, 학점, 백분위가 아닌 일반 기재형 성적)은 각 전형별 최저 점수 부여

< 학교생활기록부 내신 산출 예시 >

<2008학년도 이후 졸업자 산출예시>

1 학년					
1학기			2학기		
교과	단위수	석차등급	교과	단위수	석차등급
국어	2	3	국어	3	4
수학	3	2	수학	4	3
영어	2	4	영어	4	4
과학	3	2	과학	3	4
사회	4	3	사회	3	3
2 학년					
:	:	:	:	:	:
3 학년					
:	:	:	:	:	:

<1단계> 학년별 교과별 석차등급 및 이수단위 평균을 산출함

학년	교과	석차등급 평균	이수단위 평균
1	국어	$(3+4)/2=3.5$	$(2+3)/2=2.5$
	수학	$(2+3)/2=2.5$	$(3+4)/2=3.5$
	영어	$(4+4)/2=4$	$(2+4)/2=3$
	과학	$(2+4)/2=3$	$(3+3)/2=3$
	사회	$(3+3)/2=3$	$(4+3)/2=3.5$
	소개		15.5(A)
2	:	:	:
3	:	:	:

<2단계> 이수단위 반영 합계를 산출함

학년	교과	이수단위 반영합계
1	국어	$3.5 \times 2.5 = 8.75$
	수학	$2.5 \times 3.5 = 8.75$
	영어	$4 \times 3 = 7$
	과학	$3 \times 3 = 6$
	사회	$3 \times 3.5 = 10.5$
	소개	41(B)
2	:	:
3	:	:

학년별 석차등급 산출 : $C = (B / A) \times \text{학년별 반영비율}$

<3단계> 상기와 같은 방법으로 3학년까지 산출한 후 1~3학년까지 합하여 “전체석차 등급”을 구함.

<4단계> 아래 산출식에 따라 최종 점수를 산출함.

$\{[(1-\text{전체 석차등급}) \div 8] \times (\text{전형유형별 학생부 반영 총점}-\text{기본점수})\} + \text{전형유형별 학교생활기록부 반영 총점}$

VI 지원자 유의사항

유의사항

아래의 '유의사항'을 반드시 숙지하고 지원하시기 바랍니다.

01 기본사항

- 가. 입학전형의 성적 및 평가내용은 공개하지 않음.
- 나. 접수된 입학원서와 제출서류는 취소 또는 변경할 수 없으며 반환하지 않음.
- 다. 면접고사 시 수험표와 신분증(주민등록증, 외국인등록증, 운전면허증, 학생증, 주민자치센터에서 발급한 사진이 부착된 임시 신분증, 여권)으로 본인 여부를 철저히 대조하니 반드시 수험표와 신분증을 지참하여야 함.
- 라. "다"항에 명시되지 않은 신분증 및 유효기간이 지난 신분증은 인정하지 않으며, 사진·성명·공인 기관에서 발급한 개인 식별자(예 : 주민등록번호, 여권번호 등)가 기재되어 있는 경우에는 신분증으로 인정함.
- 마. 모집요강에 명시되지 않은 사항은 본 대학 대학입학전형관리위원회가 정하는 바에 따름.
- 바. 입학 후 제반 사항은 본 대학의 학칙에 따름.

02 금지사항 등

가. 대입 부정방법 지원 및 학생선발 업무방해 금지

- 입학사정에 사용된 전형자료에 주요사항이 누락되거나 허위, 부정이 있다고 판단되는 경우에는 입학 취소를 할 수 있음
- 위에 따라 입학이 취소되는 경우 해당자가 납부한 등록금은 반환하지 않음
※ 단, 등록금을 납부한 학기가 종료되지 않은 경우 『대학 등록금에 관한 규칙』 별표 등록금 반환기준에 준하여 반환함
- 본 대학 및 타 대학에서 위에 따라 입학이 취소된 자의 경우 입학이 취소된 날로부터 3년간 본 대학에 입학할 수 없음

나. 본인 확인, 지원자격 및 전형일자 확인

- 원서는 **지원자 본인만 작성**하여 지원할 수 있으며, 차후 이를 위반한 경우에 입학무효 등의 문제가 발생할 수 있음
- 모집요강의 지원자격 및 최저학력기준 등을 확인하시기 바람

다. 복수지원 및 이중등록 금지

- 수시모집 대학(산업대학, 교육대학, 전문대학 포함)에 합격자(최초합격자 및 충원합격자)는 등록여부와 상관없이 “정시모집 및 **추가모집**”에 **지원을 금지함**
- 정시모집에 합격하고 등록(최초 등록 및 미등록 충원과정 중의 추가등록을 포함)한 자는 ‘**추가모집**’에 지원할 수 없음
 - 추가모집 기간 전에 정시모집 등록을 포기한 자에 한하여 추가모집 지원 가능
 - 산업대, 전문대에는 정시모집 등록을 포기하지 않아도 추가모집 지원 가능
 - ※ 본교는 일반대이므로 정시모집 등록을 포기한 자에 한하여 지원 가능
- 모집시기별로 지원하여 입학할 학기가 같은 2개 이상의 대학(산업대학, 교육대학, 전문대학 포함)에 합격한 자는 하나의 대학에만 등록하여야 하며, 이를 위반한 경우에는 모든 대학의 입학이 무효 처리되고 추가모집에 지원할 수 없음
- 추가모집 합격자가 충원 합격자 발표기간 중 다른 대학의 충원 합격 통보를 받은 경우 합격자는 등록을 원하지 않는 대학에 등록 포기 의사를 즉시 전달하여야 함
- 최종 등록마감 후, 모든 대학 지원자의 지원/합격/등록 자료를 전산 검색하여 “대입지원위반자”로 검출되는 경우에는 입학이 취소됨

라. 불합격 처리, 합격 취소 및 입학허가 취소를 할 수 있는 경우

- **대학수학능력시험 4개 영역 중 1개 영역이라도 응시하지 않은 자(직업탐구 응시자 포함)**
 ※ 일반전형(수능위주) 지원자에 한함.
- 면접고사에 응시하지 않은 자
- 필수 제출서류를 기한 내 제출하지 않은 자
- 서류 위조, 변조 및 대리시험 등 부정행위와 지원방법을 위반한 사실이 확인된 자
 (제출된 서류는 추후 해당 기관에 조회할 수 있음)
- 복수지원 및 이중등록 위반자
- 입학원서 접수 후 해당 전형유형별 지원자격 기준에 해당하지 않는 자
 (추후 발견될 경우에도 합격 또는 입학허가를 취소할 수 있음)

합격자 발표 및 등록

01 합격자 발표

가. 일시

<1차> 2016. 2.21(월) 14:00(예정)

<2차> 2016. 2.24(수) 21:00까지

나. 확인방법 : 홈페이지 공고(<http://ipsi.hknu.ac.kr>) 및 개별통보

다. 1차 합격자 발표는 개별 통보하지 않으며, 2차 합격자 발표는 개별 통보함

라. 합격자(충원 합격자 포함)는 지정된 **등록기간에 등록**하여야 하며 합격증, 등록금 납부고지서 등 유인물은 본 대학 입시 홈페이지에서 출력하여 사용하여야 함.

정시모집 합격자가 미등록 충원 합격자 발표기간 중 **다른 대학의 충원 합격 통보를 받은 경우 합격자는 등록을 원하지 않는 대학에 등록포기 의사**를 즉시 전달하여야 함.

02 합격자 등록

가. 등록기간

<1차> 2016. 2.21(일) ~ 2.22(월) 16:00까지

<2차> 2016. 2.25(목) 16:00까지

나. 등록방법 : 등록은 본 대학 입시 홈페이지 접속 후 등록금 납부고지서를 출력하여 고지서에 기재된 가상계좌*로 계좌이체(텔레뱅킹, 인터넷뱅킹, ATM, 무통장 입금 등)

* 등록금 이체를 위하여 등록기간 동안 개인에게 발급된 일시적 계좌를 의미함.

다. 합격자는 지정된 등록기간에 등록을 완료하여야 하며, **등록기간에 등록하지 않은 경우에는 등록을 포기하는 것으로 보아 합격을 취소함.**

03 예비합격자 발표

가. 합격자와 불합격자를 제외한 예비합격자에 대하여 성적순으로 합격자와 함께 발표함.

나. 예비합격 순위는 충원발표 시 충원된 인원수에 따라 변경됨.

다. 합격자의 미등록으로 인한 결원은 예비합격자 순위에 따라 충원 합격자로 발표함.

라. 미등록 충원 합격자 발표 상황은 본 대학 입시 홈페이지를 통해 안내함.

미등록 총원

01 총원 합격자 발표

가. 발표방법 및 일시

녹취발표		
1차	2차	3차
'16.2.22(월) 19:00	'16.2.23(화) 19:00	'16.2.24(수) 21:00까지

※ 대학 사정에 따라 발표일정 및 발표방법은 추후 변동될 수 있음.(변경 시 본 대학 홈페이지에 공고함)

나. 총원 합격자 발표는 **전화(녹취시스템)를 통하여 합격자로 발표함.**

- ※ 1. 전화번호가 변경된 경우 반드시 본 대학에 요청하여 수정하여야 함.
- 2. 총원합격자 발표 현황은 본 대학 입시 홈페이지에 안내 예정

다. 유의사항 : 모집시기별로 지원하여 입학할 학기가 같은 2개 이상의 대학(산업대학, 교육대학, 전문대학 포함)에 합격한 자는 하나의 대학에만 등록하여야 하며, 이를 위반한 경우에는 모든 대학의 입학이 무효 처리됨

02 총원 합격자 등록

가. 총원 합격자 등록 기한 : 본 대학에서 통보한 날

나. 총원 합격자 등록방법 : 본 대학 입시 홈페이지 접속 후 등록금 납부고지서를 출력하여 고지서에 기재된 가상계좌*로 계좌이체(텔레뱅킹, 인터넷뱅킹, ATM, 무통장 입금 등)하여 등록금을 납부
* 등록금 이체를 위하여 등록기간 동안 개인에게 발급 된 일시적 계좌를 의미함.

다. 총원 합격자는 지정된 등록기간 내에 등록을 완료하여야 하며, 등록기간 내에 등록하지 않은 경우에는 등록을 포기한 것으로 간주함.

라. 총원 등록자는 추가모집에 지원할 수 없으며, 위반사실이 전산자료 검색을 통해 확인될 경우 입학이 무효 처리됨.

마. 등록포기 의사를 밝힌 경우 절대 반복할 수 없으니 등록포기 시 신중을 기하시기 바람.

미등록 총원 마감일 이후에 등록을 포기하는 경우, 대학에는 미총원 인원이 발생하고, 예비합격자에게는 총원 합격의 기회가 차단되어 결과적으로 다른 수험생이 입학기회를 박탈하게 되므로 반드시 연락하여 주시기 바람.

(☎ 031-670-5042~4)

VII 기타 참고사항

등록금

01 등록금 납부

등록금에 관한 사항은 향후 등록금 책정 완료 후 본 대학 입시 홈페이지에 공지함.

(경리팀 ☎ 031-670-5474)

구분		인문사회대	농생대/자연대	공대	디자인학과
주간 (학기제)	입학금	22,550	22,550	22,550	22,550
	수업료	1,802,320	1,983,720	2,074,420	2,165,020
	계	1,824,870	2,006,270	2,096,970	2,187,570
야간 (학점제) 18학점 기준	입학금	22,550	-	22,550	-
	수업료	2,162,880	-	2,297,880	-
	계	2,185,430	-	2,320,430	-

※ 야간(학점제)의 경우 수강신청 후 수강신청 학점에 따라 등록금 추가납부 또는 환불 신청 가능

02 등록금 반환

등록금 반환은 『대학 등록금에 관한 규칙』에 의하여 아래와 같이 반환함.

반환 사유 발생일	반환 금액
학기 개시일전	등록금 전액
학기 개시일부터 30일까지	등록금의 6분의 5 해당액
학기 개시일에서 30일이 지난 날부터 60일까지	등록금의 3분의 2 해당액
학기 개시일에서 60일이 지난 날부터 90일까지	등록금의 2분의 1 해당액
학기 개시일 90일이 지난 날	반환하지 않음

※ 등록금 납부 기간 이후 등록포기 및 환불신청은 방문 또는 인터넷으로 신청(신청 가능 기간 별도 공지) 할 수 있으며, 학년도 개시일(휴일인 경우 그 다음날)까지 신청이 완료된 경우 전액 환불 처리

학사제도

01 학습구분 변경

- 주·야간 구분없이 수강신청 학점의 1/2까지 학습구분 변경 가능
ex) 야간학생 20학점 신청 시 10학점 야간 수업, 10학점 주간수업 가능
- 온라인 전산 시스템 상으로는 6학점까지 신청 가능

02 전과

- 지원자격 : 1학년 수료자, 평점평균 3.0 이상자
- 지원범위 : 계열 및 주·야간 관계없이 신청 가능

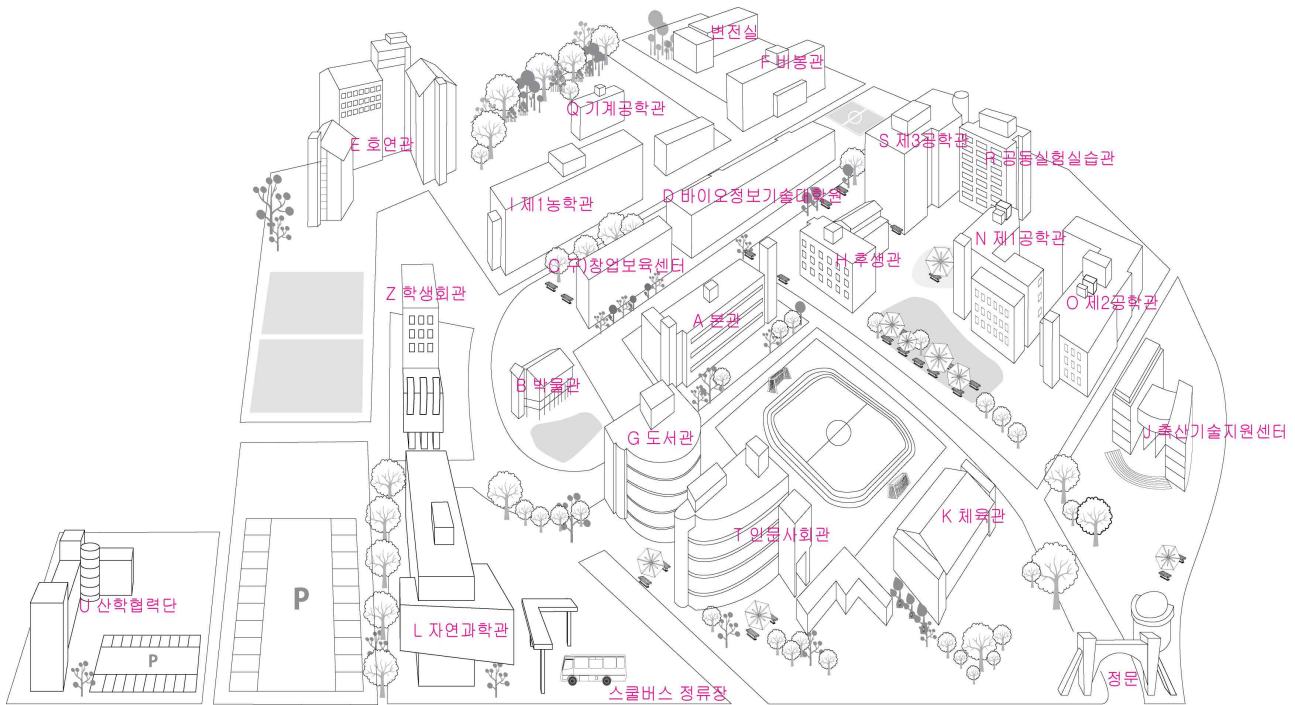
03 복수전공

- 지원자격 : 1학년 수료자
- 지원범위 및 특혜 : 계열 및 주·야간 관계없이 신청 가능 / 2개 학위 수여

전화번호 안내

부서	업무 내용	전화번호
입학관리팀	신입학(수시, 정시) 및 편입학 전형	031) 670-5042 ~ 3 031) 678-4980 ~ 1(사정관실)
취업지원팀	학과별 취업분야 및 취업률	031) 670-5061 ~ 3
학생지원팀	통학버스, 학자금 대출 및 장학금 등	031) 670-5053 ~ 5
학생생활관	기숙사 신청	031) 678-4800 ~ 3
경리팀	등록금	031) 670-5474
학사지원팀	수강신청, 전과 및 복수전공 등	031) 670-5032 ~ 5
대외협력본부	교환학생 및 어학연수 등	031) 670-5494

캠퍼스 가이드



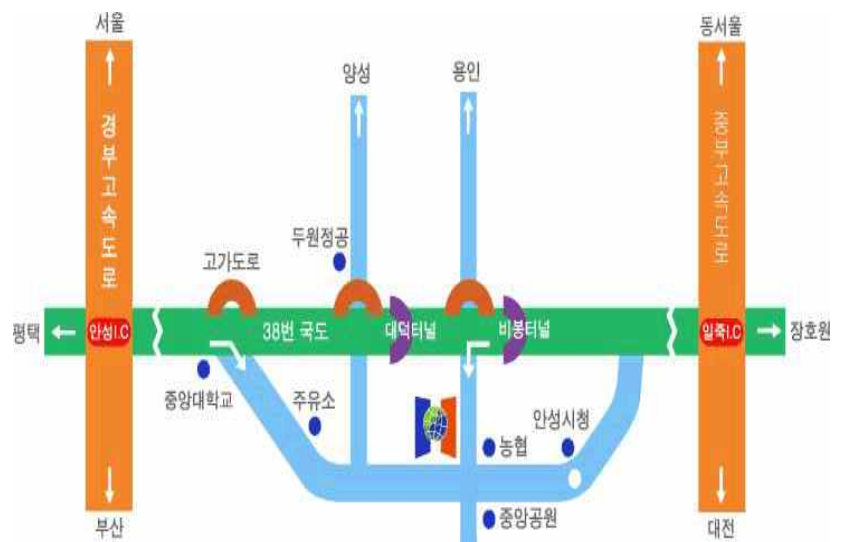
찾아오시는 길

▶ 자가용 이동시

- 경부고속도로 안성 IC → 안성 방향 (우회전) → 한경대학교
- 중부고속도로 일죽 IC → 안성 방향(우회전) → 비봉터널 직후 좌회전(고가도로 아래 사거리) → 한경대학교

▶ 버스 이동시(서울, 1시간 20분 소요)


- [본 대학 직행] 강남고속, 남부, 동서울, 성남, 수원(안성행) → 한경대학교
※ 직행 운행시간대 (06:00-09:00, 11:00-13:00, 17:30-20:00)
- [경유] 강남고속, 남부, 동서울, 성남, 수원(안성행) → 중앙대 하차 → 안성행 시내버스 → 한경대학교



통학버스 안내

노선	등교(하행)	운영요일	승차권 요금	하교 (상행)
교대	① 교대역(3.4번 출구. 07:45) ⇒ ② 죽전(고속도로임시정류장. 08:00) ⇒ ③ 신갈(고속도로임시정류장. 08:10) ⇒ ④ 학교(08:50)	월,화,수,목,금	서울 3,000 신갈 2,700	22:00
잠실	① 잠실(잠실역 롯데월드남문. 07:30) ⇒ ② 학교(08:50)	월,화,수,목,금	서울 3,000 신갈 2,700	22:00
잠실 · 교대	① 잠실역(롯데월드남문. 08:00) ⇒ ② 교대역(3.4번 출구. 08:30) ⇒ ③ 죽전(고속도로임시정류장. 08:45) ⇒ ④ 신갈(고속도로임시정류장. 08:55) ⇒ ⑤ 학교(09:35)	월,화,수,목	서울 3,000 신갈 2,700	17:00
신도림	① 신도림역(2번 출구. 07:20) ⇒ ② 안양역(롯데백화점건너편. 08:00) ⇒ ③ 금정역(육교 밑. 08:20) ⇒ ④ 군포역(파출소 앞. 08:25) ⇒ ⑤ 학교(09:40)	월,화,수,목	신도림 3,200	17:00
성남	① 야탑역(4번 출구 공항버스정류장. 07:15) ⇒ ② 정자역(3번 출구 환승주차장. 07:25) ⇒ ③ 용인터미널(공용승차장. 08:10) ⇒ ④ 학교(08:50)	월,화,수,목,금	성남 3,000 용인 2,000	22:00
인천	① 인천(문학경기장 2번 출구. 07:20)⇒ ② 학교(08:50)	월,화,수,목,금	인천 3,800	22:00
부천 · 안양	① 부천역(스타티움컨벤션웨딩홀. 06:45) ⇒ ② 안양역(롯데백화점건너편. 07:10) ⇒ ③ 금정역(육교 밑. 07:30) ⇒ ④ 군포역(파출소 앞. 07:35) ⇒ ⑤ 학교(08:50)	월,화,수,목,금	부천 3,800 안양 3,000	22:00
부천 · 인천	① 부천역(스타티움컨벤션웨딩홀. 07:30) ⇒ ② 인천(문학경기장 2번 출구. 08:00) ⇒ ③ 학교(09:30)	월,화,수,목	부천 3,800 인천 3,800	17:00
안산 · 수원 I	① 안산중앙역(1번 출구. 07:00) ⇒ ② 화서역(KT 맞은편정류장. 07:30) ⇒ ③ 아주대(초이스약국 앞. 07:50) ⇒ ④ 영통(영통고가 밑. 08:00) ⇒ ⑤ 학교(08:50)	월,화,수,목,금	안산 3,000 수원 2,700	22:00
안산 · 수원 II	① 안산중앙역(1번 출구. 07:40) ⇒ ② 화서역(KT 맞은편정류장. 08:10) ⇒ ③ 아주대(초이스약국 앞. 08:30) ⇒ ④ 영통(영통고가 밑. 08:40) ⇒ ⑤ 학교(09:30)	월,화,수,목	안산 3,000 수원 2,700	17:00

※ 위 노선은 2015-1학기 기준이며, 추후 변동 시 홈페이지 공지예정



경기도 대표 ACE 대학!



456-749 경기도 안성시 중앙로 327

입학상담 : 031-670-5043~4

입학정보 홈페이지 : ipsi.hknu.ac.kr