

2017학년도  
대학입학전형  
정시 (다군)  
모집요강

# 목 차

I. 전형 주요사항	1
II. 모집단위 및 인원	2
III. 전형일정 등	4
IV. 세부전형별 안내	8
<정원내>	
일반전형	8
<정원외>	
특성화고교 출신자	11
농어촌학생	15
기초생활수급자 및 차상위계층 등	18
서해 5도	21
특성화고 등 고졸 재직자	24
V. 전형방법 등	28
학생부 위주-교과	28
학생부 위주-종합	33
VI. 지원자 유의사항	38
VII. 기타 참고사항(등록금, 학사제도 등)	42

## I 전형 주요사항

구분	'16학년도	'17학년도																																															
모집 시기	<ul style="list-style-type: none"> <li>수시 : 통합</li> <li>정시 : '다'군</li> </ul>	좌동																																															
모집 인원	<ul style="list-style-type: none"> <li>수시 50%, 정시 50%</li> <li>총 1,399명(수시 743명, 정시 656명)</li> </ul>	<ul style="list-style-type: none"> <li>수시 60%, 정시 40%</li> <li>총 1,374명(수시 811명, 정시 563명)</li> </ul>																																															
전형 및 전형 방법	<ul style="list-style-type: none"> <li>정원내               <ul style="list-style-type: none"> <li>수시</li> </ul> </li> </ul> <table border="1"> <thead> <tr> <th>구분</th><th>전형명</th><th>전형방법</th></tr> </thead> <tbody> <tr> <td>학생부 교과 (수시)</td><td>일반전형</td><td>· 교과 100, 수능최저</td></tr> <tr> <td>실기 위주</td><td>체육특기자(정규)</td><td>· 학생부 교과 20, 실기 60, 면접 20</td></tr> <tr> <td rowspan="2">학생부 종합</td><td>잠재력우수자(신설)</td><td>· 1단계 : 서류평가*</td></tr> <tr> <td>사회적배려 (만학도, 주부, 후계농업경영인자녀, 국가보훈대상자)</td><td>· 2단계 : 1단계 성적 50, 심층면접 50 · 인성, 활동내역, 교과 등 종합</td></tr> </tbody> </table> <ul style="list-style-type: none"> <li>정시('다'군)</li> </ul> <table border="1"> <thead> <tr> <th>구분</th><th>전형명</th><th>전형방법</th></tr> </thead> <tbody> <tr> <td>수능 위주</td><td>일반전형</td><td>· 수능 100</td></tr> <tr> <td></td><td>일반전형(디자인)</td><td>· 수능 60, 실기 40</td></tr> </tbody> </table> <ul style="list-style-type: none"> <li>정원외               <ul style="list-style-type: none"> <li>학생부종합 5개, 학생부교과 2개, 실기위주 2개(법령 범위 내)</li> </ul> </li> </ul> <p>※ 1. 학생부 종합 : 정원내 전형방법과 동일 2. 학생부 교과 : 교과 100 3. 실기위주 : 면접 100</p>	구분	전형명	전형방법	학생부 교과 (수시)	일반전형	· 교과 100, 수능최저	실기 위주	체육특기자(정규)	· 학생부 교과 20, 실기 60, 면접 20	학생부 종합	잠재력우수자(신설)	· 1단계 : 서류평가*	사회적배려 (만학도, 주부, 후계농업경영인자녀, 국가보훈대상자)	· 2단계 : 1단계 성적 50, 심층면접 50 · 인성, 활동내역, 교과 등 종합	구분	전형명	전형방법	수능 위주	일반전형	· 수능 100		일반전형(디자인)	· 수능 60, 실기 40	<ul style="list-style-type: none"> <li>정원내               <ul style="list-style-type: none"> <li>수시</li> </ul> </li> </ul> <table border="1"> <thead> <tr> <th>구분</th><th>전형명</th><th>전형방법</th></tr> </thead> <tbody> <tr> <td>학생부 교과 (수시)</td><td>일반전형</td><td>· 교과 100, 수능최저 ※ 수학 '가'형 -1등급 감산</td></tr> <tr> <td>실기 위주</td><td>체육특기자(정규, 윈드서핑)_종목신설</td><td>좌동</td></tr> <tr> <td rowspan="4">학생부 종합</td><td>잠재력우수자</td><td rowspan="4">좌동</td></tr> <tr> <td>국가보훈대상자(독립)</td></tr> <tr> <td>농어촌학생(신설)</td></tr> <tr> <td>만학도 및 주부(야간)(독립)</td></tr> </tbody> </table> <ul style="list-style-type: none"> <li>정시('다'군)</li> </ul> <table border="1"> <thead> <tr> <th>구분</th><th>전형명</th><th>전형방법</th></tr> </thead> <tbody> <tr> <td>수능 위주</td><td>일반전형</td><td>좌동</td></tr> <tr> <td></td><td>일반전형(디자인)</td><td>좌동</td></tr> </tbody> </table> <ul style="list-style-type: none"> <li>정원외               <ul style="list-style-type: none"> <li>좌동</li> </ul> </li> </ul>	구분	전형명	전형방법	학생부 교과 (수시)	일반전형	· 교과 100, 수능최저 ※ 수학 '가'형 -1등급 감산	실기 위주	체육특기자(정규, 윈드서핑)_종목신설	좌동	학생부 종합	잠재력우수자	좌동	국가보훈대상자(독립)	농어촌학생(신설)	만학도 및 주부(야간)(독립)	구분	전형명	전형방법	수능 위주	일반전형	좌동		일반전형(디자인)	좌동
구분	전형명	전형방법																																															
학생부 교과 (수시)	일반전형	· 교과 100, 수능최저																																															
실기 위주	체육특기자(정규)	· 학생부 교과 20, 실기 60, 면접 20																																															
학생부 종합	잠재력우수자(신설)	· 1단계 : 서류평가*																																															
	사회적배려 (만학도, 주부, 후계농업경영인자녀, 국가보훈대상자)	· 2단계 : 1단계 성적 50, 심층면접 50 · 인성, 활동내역, 교과 등 종합																																															
구분	전형명	전형방법																																															
수능 위주	일반전형	· 수능 100																																															
	일반전형(디자인)	· 수능 60, 실기 40																																															
구분	전형명	전형방법																																															
학생부 교과 (수시)	일반전형	· 교과 100, 수능최저 ※ 수학 '가'형 -1등급 감산																																															
실기 위주	체육특기자(정규, 윈드서핑)_종목신설	좌동																																															
학생부 종합	잠재력우수자	좌동																																															
	국가보훈대상자(독립)																																																
	농어촌학생(신설)																																																
	만학도 및 주부(야간)(독립)																																																
구분	전형명	전형방법																																															
수능 위주	일반전형	좌동																																															
	일반전형(디자인)	좌동																																															
학생부 교과	<ul style="list-style-type: none"> <li>단과대학 구분없이 5개 교과 반영</li> <li>국어, 수학, 영어, 과학, 사회</li> </ul>	좌동																																															
수능	<ul style="list-style-type: none"> <li>단과대학별 4개 영역 반영               <ul style="list-style-type: none"> <li>농업생명과학대학, 공과대학, 자연과학대학 : 국어(20), 수학(30), 영어(30), 탐구(20)</li> <li>인문사회과학대학, 디자인학과 : 국어(30), 수학(20), 영어(30), 탐구(20)</li> </ul> </li> <li>가산점 반영               <ul style="list-style-type: none"> <li>국어 'B'형, 수학 'B'형, 과학탐구 : 10 ~ 20% 범위</li> </ul> </li> </ul>	<ul style="list-style-type: none"> <li>단과대학별 4개 영역 반영               <ul style="list-style-type: none"> <li>행정학과 : 국어(30), 수학(10), 영어(40), 탐구(20)</li> <li>영어학과 : 국어(30), 수학(15), 영어(40), 탐구(15)</li> </ul> </li> <li>※ 상기의 좌동</li> <li>가산점 반영               <ul style="list-style-type: none"> <li>수학 '가'형, 과학탐구 : 10 ~ 20% 범위</li> </ul> </li> <li>한국사 영역               <ul style="list-style-type: none"> <li>응시여부만 확인, 미응시자는 불합격처리</li> </ul> </li> </ul>																																															

## Ⅱ 모집단위 및 인원

[단위 : 명]

단과 대학	모집단위명		정원내	정원외	학생부위주-교과	실기위주						
			수능위주	학생부위주-종합		특성화 등 고졸재직자	특성화 등 고졸재직자	재외국민	외국인			
			일반전형	특성화고교 출신자 등 4개전형								
농업 생명 과학 대학	식물생명환경과학과		23	특성화고 출신자 농어촌 학생 기초생활수급자 등 서해 5도 4개 전형 “수시 미충원 인원”		재외국민 전형 “수시 미충원 인원”		정원 제한 없음				
	동물생명환경과학과★		32									
	원예생명과학과★		18									
	지역자원시스템공학과☆		16									
	생명공학과		14									
공과 대학	토목안전환경공학과☆☆♣		44									
	건축학부	건축학전공(5년제)	9									
		건축공학전공	9									
	화학공학과★☆☆		16									
	식품생물공학과		15									
	컴퓨터공학과☆☆♣		24									
	전기전자제어공학과★☆☆♣		54									
	디자인학과-무실기		9									
	디자인학과-실기		41									
	기계공학과☆		15									
자연 과학 대학	조경학과★		20									
	의류산업학과★		10									
	영양조리과학과★		10									
	아동가족복지학과		10									
	응용수학과		11									
	스포츠과학과		7									
인문 사회 과학 대학	경영학과		24									
	행정학과		14									
	법학과		22									
	영어학과		18									
	미디어문예창작학과		11									
주간 소계			496									
공과 대학 (야간)	토목안전환경공학과		33	“수시 미충원 인원”			“수시 미충원 인원”					
	화학공학과		10									
	식품생물공학과		14									
	전기전자제어공학과♣-전자트랙		10									
재직자 특별 전형 (별도반)	전자공학과											
	생태주거디자인학과											
	컴퓨터공학과											
	융합레포츠학과											
	자율전공학부											
행정학과(글로벌물류트랙)										“수시 미충원 인원”		
야간 소계			67									
총계			563									

※ 1. '17학년도 수시모집 등록결과에 따라 상기 모집인원은 변경될 수 있음(원서접수 전 홈페이지 게시)

2. "★" 교직과정 설치/ "♣" 융합학과 트랙/ "☆" 공학교육인증프로그램 운영학과

## &lt; 참고사항 &gt;

□ **트랙제 교육과정 운영** : 모든 학과가 트랙제 교육과정으로 운영

- 트랙제 : 학문이나 특정 분야의 심층성과 전문성을 증대하기 위한 교육과정
- **트랙 선택시기 : 2학년부터 트랙 선택**
  - ※ 한경대학교 트랙제 교육과정 운영에 관한 시행세칙 적용
- 트랙 구성
  - 기본트랙 : 기본 또는 공통으로 이수해야 하는 전공 기초 교과목
  - 심화트랙 : 심화하여 배우는 전공 교과목
  - 일반트랙 : 기본트랙 교과목과 심화트랙의 교과목 중 해당학과 특성을 내포하는 교과목
- 트랙 선택 방법
  - 소속 학과 기본트랙 + 소속 학과 심화트랙
  - 소속 학과 일반트랙 + 타 학과 일반트랙(복수전공 희망자)

□ **교직과정 이수**

- 교직과정 소개
 

중등학교 2급 정교사 자격취득을 위한 과정으로서 교육부로부터 학과별 선발대상 및 선발인원을 승인받아 교직과정을 이수하도록 하고 있음
- 전공과목 및 세부 이수 기준
  - 교직과목 : 교직이론, 교직소양, 교육실습 포함하여 22학점 이상
  - 기본이수과목 : 학과(전공)별로 7과목(21학점) 이상
  - 전공과목 : 기본이수과목, 교과교육영역을 포함하여 50학점 이상
  - 적성·인성검사 : 재학 중 2회 실시하여 적합 판정
- 교원자격증 취득절차
  - 교직과정이수예정자 선발 → 교직과정 이수 → 무시험검정원 제출 → 교원자격증발급

□ **공학교육인증프로그램 운영학과 입학생은 반드시 인증프로그램에 참여해야 하며 해당 교육과정을 이수하여야 함**□ **신입생은 1학기에 일반휴학이 불가함**

- ※ 단, 군입대 및 질병으로 인한 휴학은 가능함

### Ⅲ 전형일정 등

#### 전형일정

구분		기간	장소	비고
원서접수('다'군) ※ 인터넷 접수		2016.12.31(토) 09:00 ~ 2017.1.4(수) 19:00 까지	<ul style="list-style-type: none"> <li>본 대학 입시 홈페이지 - <a href="http://ipsi.hknu.ac.kr">http://ipsi.hknu.ac.kr</a></li> <li>원서접수 대행사 - <a href="http://www.jinhakapply.com">http://www.jinhakapply.com</a></li> </ul>	<ul style="list-style-type: none"> <li>인터넷 원서접수</li> </ul>
서류제출	등기우편 (또는 방문제출)	2017.1.6(금) 소인분 (방문 시 제출분)에 한함. ※ 단, 12.31(토) ~ 1.1(일) 방문 접수 제외	17579 경기도 안성시 중앙로 327 입학관리팀	<ul style="list-style-type: none"> <li>서류제출 항목 등 세부사항은 전형 유형별 모집요강 참조</li> <li>미도착 또는 기한 경과 후 도착분은 불합격 처리</li> </ul>
면접고사 (해당전형에 한함)	대상자 발표 (1단계 합격자)	2017.1.17(화) 14:00(예정)	<ul style="list-style-type: none"> <li>본 대학 입시 홈페이지</li> </ul>	<ul style="list-style-type: none"> <li>면접 장소 및 시간은 본 대학 입시 홈페이지에서 확인할 수 있음.</li> <li>수험표와 신분증 지참</li> </ul>
	면접일정	2017.1.23(월) ~ 1.25(수)	<ul style="list-style-type: none"> <li>본 대학 지정 장소</li> </ul>	
실기고사	대상자 발표	2017.1.17(화) 14:00(예정)	<ul style="list-style-type: none"> <li>본 대학 입시 홈페이지</li> </ul>	<ul style="list-style-type: none"> <li>고사실 및 좌석번호는 본 대학 입시 홈페이지에서 확인할 수 있음.</li> <li>수험표와 신분증 지참</li> </ul>
	고사일정	2017.1.24(화) 13:00	<ul style="list-style-type: none"> <li>본 대학 지정 장소</li> </ul>	
합격자발표		2017.2.2(목) 14:00(예정)	<ul style="list-style-type: none"> <li>본 대학 입시 홈페이지</li> </ul>	<ul style="list-style-type: none"> <li>합격증, 등록금납부고지서 등 기타 유인물은 본 대학 입시 홈페이지에서 출력 가능</li> <li>합격자 발표는 개별 통지하지 않음.</li> </ul>
등록기간 (최초 합격자)		2017.2.3(금) ~ 2.6(월) 16:00 까지	<ul style="list-style-type: none"> <li>가상계좌 이체</li> </ul>	<ul style="list-style-type: none"> <li>본 대학 입시 홈페이지 접속 후 등록금 납부고지서를 출력하여 등록금 납부 고지서에 표기된 가상계좌로 이체</li> </ul>
충원 합격자	발표	2017.2.6(월) ~ 2.16(목) 21:00 까지	<ul style="list-style-type: none"> <li>본 대학 입시 홈페이지</li> </ul>	<ul style="list-style-type: none"> <li>대학 사정에 따라 일정 및 발표 방법은 변동될 수 있음.</li> <li>※ 변경 시 본 대학 홈페이지에 공고함.</li> </ul>
	등록	2017.2.6(월) ~ 2.17(금) 16:00 까지	<ul style="list-style-type: none"> <li>가상계좌 이체</li> </ul>	<ul style="list-style-type: none"> <li>본 대학 입시 홈페이지 접속 후 등록금 납부고지서를 출력하여 등록금 납부 고지서에 표기된 가상계좌로 지정된 기한*까지 등록금 이체</li> <li>* 충원발표 시 별도 안내</li> </ul>

- ※ 1. 지원자격별로 제출서류가 다르므로 해당 전형에 대한 내용을 반드시 확인하여야 함.  
2. 합격자 확인 : 본 대학 입시 홈페이지를 통해 확인 가능함.

#### < 제출서류 >

- 2017.1.6(금)까지 소인분[방문 시 도착분(마감 당일 18시 까지)]에 한하여 인정함.
- 제출서류(해당자) 미도착 또는 기한경과 후 제출할 경우에는 불합격 처리함.
- 보낼 곳 : (17579) 경기도 안성시 중앙로 327 한경대학교 입학관리팀  
※ 보완서류는 요청한 시점부터 5일 이내 도착분에 한하여 인정하며 미도착 또는 기한경과 후 제출한 경우에는 불합격 처리함.

## 원서접수

『2017학년도 대학입학전형 정시』 모집요강을 자세히 읽고 아래의 사항을 숙지한 후 인터넷 원서접수 대행사를 통해 정해진 절차에 따라 지원하여야 합니다.

### 01 일반사항

가. 원서접수 : 2016.12.31(토) 09:00 ~ 2017.1.4(수) 19:00

- 접수기간 중 24시간 접수 가능함.(인터넷 접수)
- 접수마감일은 접속자 폭주로 인하여 시스템 장애발생의 우려가 있으니 미리 접수하시기 바람.
- 인터넷 원서접수가 어려운 수험생은 원서접수 기간 내에 본 대학 입학관리팀으로 방문하면 원서접수가 완료될 수 있도록 지원함.

나. 원서접수 방법

인터넷 원서접수 대행사로 이동 후 아래 절차에 따라 입학원서를 작성함.

1단계 : 회원가입	회원 가입하고 로그인
2단계 : 유의사항 확인	한경대학교를 선택하고 원서작성 전에 반드시 모집요강 및 유의사항 확인
3단계 : 원서작성	요구사항에 따라 전형유형, 지망 모집단위명(주.야간 확인), 전화번호, 주소, 등록포기에 따른 반환 계좌번호 등을 정확히 입력
4단계 : 원서 최종 확인	작성된 원서를 전형료 결제 전에 반드시 재확인하여 잘못 입력된 부분 수정
5단계 : 전형료 결제	전형료와 인터넷 접수에 따른 소정의 수수료 결제 ※ <b>결제 후에는 수정 또는 접수 취소가 불가능함.</b>
6단계 : 수험표 확인	원서접수가 완료된 후 수험표를 확인하고 출력 ※ [나의 원서관리]에서 출력 가능함.

- 정원내 일반전형(수능위주) 지원자는 **대학수학능력 시험 성적**을 **100% 반영**하므로 학교생활기록부는 제출하지 않음
- 정원외 특성화고 출신자 등 전형(학생부위주) 지원자는 아래와 같이 학교생활기록부를 제출하여야 함
  - 2012년 이후 졸업자 및 2017년 2월 졸업예정자는 반드시 학교생활기록부 온라인 활용 동의 여부를 선택하여야 하고, 비동의자는 서류제출 기간 내에 본 대학 입학관리팀으로 학교생활기록부를 제출하여야 함.
  - 학교생활기록부 등을 제출하지 않거나 기한이 경과된 경우 불합격 처리함.  
※ 졸업예정자는 2016.12.1 이후 발급 및 졸업자는 졸업 이후 발급된 것으로 출신학교장 직인 및 간인으로 날인되어야 함
  - 학교생활기록부 온라인 제공이 불가능한 자, 시스템 미설치교 출신 지원자, 2011년 2월 28일 이전 졸업자는 반드시 학교생활기록부를 기한 내에 등기우편 또는 방문 제출하여야 함.

#### <인터넷 원서접수 장애발생 문의처>

구분	전화번호	이메일
(주)진학 어플라이	1544-7715	help@jinhak.com

## 02 유의사항

가. 지원자는 지원하고자 하는 모집단위를 정확히 선택하여야 함.

※ 공과대학 중 토목안전환경공학과, 화학공학과, 식품생물공학과, 전기전자제어공학과와 주간과 야간은 별도 모집단위로 원서접수 완료 후 주·야간 미확인, 착오 등으로 원서접수를 취소·변경·추가지원할 수 없음.

나. 지원자의 주민등록번호(또는 외국인등록번호)는 학교생활기록부(외국고교 성적증명서)에 사용한 번호를 기재하여야 하며, 변경된 경우에는 관련 근거서류를 제출하여야 함.

※ 주민등록번호 정정자 및 개명자 : 정정(변경) 사실이 기재된 주민등록초본 1부

다. 제출서류는 원본만 인정함.(공공기관의 FAX 민원에 의한 발급서류 포함)

※ FAX 민원 판독이 어려울 경우에는 다시 제출해야 함.

라. 지원자는 전형별 제출서류를 반드시 확인하여 서류제출 기한까지 입학관리팀으로 제출하여야 하며, 제출하지 않거나 기한이 경과된 경우에는 불합격 처리함.

마. "전형료 및 등록금 환불을 위한 계좌"란에 본인 또는 보호자의 입출금이 자유로운 계좌번호를 입력하여야 함.

바. 휴대전화번호 및 이메일 주소 등 연락처는 지원자 또는 보호자에게 입학전형 기간 중 신속히 연락할 수 있도록 정확하게 기재하여야 함.

사. 기재 착오, 누락, 오기 및 구비서류 미비 등이 발생하지 않도록 하여야 함.

아. 일반전형 지원자는 원서접수를 완료한 것으로 **2017학년도 대학수학능력시험 성적자료 온라인 활용에 동의**하는 것으로 간주함.

자. 본 대학은 특수교육설비 및 장애인을 위한 시설이 장애등급에 따라 충족되지 않을 수 있으니 원서접수 전에 교육여건 등은 장애학생지원센터(031-670-5119)로 상담하시기 바람.

본 대학은 원서접수 대행기관을 통해 원서접수를 위탁처리하고, 수집한 개인정보(성명, 주민등록번호, 전화번호, 이메일 주소, 계좌번호 등)를 입학전형 목적 이외의 용도로 사용하지 않음.

## 03 전형료

가. 전형료

(단위 : 원)

구분	전형료	반환금액 (1단계 불합격자)	비고
수능위주(디자인학과-실기 제외) 학생부위주-교과	25,000	-	원서접수 수수료는 대학부담
수능위주(디자인학과-실기), 학생부위주-종합, 실기위주	45,000	10,000	

나. 전형료 반환

- 수능위주(디자인학과-실기 제외)은 단계별 평가를 추진하지 않으므로 불합격자의 **전형료를 반환하지 않음**
- 국가보훈대상자, 기초생활수급자 및 차상위계층, 장애인 등 대상자(장애등급 1급~4급), 북한이탈



주민은 **전형료 면제대상**으로 관련서류 제출 시 납부한 전형료 전액을 반환

※ 단, 증빙자료를 서류제출 기간 내 「2016.12.31.(토) ~ 2017.1.6.(금)」 제출 시 전형료를 환불하며 미제출 하는 경우는 반환하지 않음

- 고등교육법시행령 제42조의 3(입학전형료)에 의거하여 전형료 반환사유가 발생할 경우 다음과 같이 반환기준에 따라 해당 전형료를 반환함.

#### < 전형료 반환 사유 및 기준 >

반환 사유	반환 기준
입학전형료 과오납	초과 납부한 금액
대학의 귀책사유로 전형 미응시	납부한 입학전형료 전액 ※ 원서접수 수수료 포함
천재지변으로 인해 전형 미응시	
질병·사고로 입원 또는 사망으로 전형 미응시 ※ 해당 사항을 증명할 수 있는 경우만 해당함.	
단계 평가(학생부위주-종합 및 실기위주)전형에서 최종 단계 이전에 불합격	"응시하지 못한 단계" 전형에 해당하는 금액(10,000원)

- 입학전형 관련 수입·지출에 따른 잔액이 발생할 경우에는 해당 학년도 4.30까지 입학전형에 응시한 사람이 납부한 입학전형료에 비례하여 반환함
- 전형료 반환 사유가 발생 시 반환대상자는 다음 중에서 선택하여 반환을 요청할 수 있음.
  - 금융기관 계좌이체 방법 : 원서접수 시 기재한 반환 계좌번호로 전형료 반환
  - 학교를 직접 방문하는 방법 : 반환사유 발생 시 최소 5일전 입학관리팀으로 사전요청 후, 학교 방문 수령
- ※ 금융기관 계좌이체 방법 선택시 금융기관 전산망 이용 수수료를 차감 후 반환함. 단, 금융기관 전산망 이용 수수료가 반환금액 이상이면 반환하지 않음.

## 서류제출 유의사항

가. 제출서류는 원본 제출을 원칙으로 함.

나. 국외에서 발급되는 지원 자격 관련 모든 서류는 **아포스티유(Apostille) 확인서** 또는 **대사관(영사관) 공증**이 필요함.

※ 단, 교육부의 인가를 받은 재외한국학교 발급서류에 대해서는 영사확인이 불필요함.

다. 한글(또는 영어)이 아닌 외국어로 작성된 모든 서류는 공증된 한글 번역문을 첨부하여야 함.

라. **전형유형별 제출서류 중 지원자격 기준이 되는 서류는 원서접수 시작일(2016.12.31)이후 발급된 것을 제출**하여야 함.

## IV 세부전형별 안내

### 일반전형(정원내 수능위주)

## 01 모집단위 및 인원

- 모집단위 : 전 모집단위
- 모집인원 : 563명(17학년도 수시모집 등록결과에 따라 변동될 수 있음)

## 02 지원자격

- 고등학교 졸업(예정)자 또는 법령에 의하여 고등학교 졸업자와 동등 이상의 학력이 인정되는 자로 **2017학년도 대학수학능력시험(‘한국사’ 필수)에 응시한 자**

<대학수학능력시험 불합격 처리사항 >

- 한국사 영역 응시여부를 지원자격에 설정하고 있으므로 **미 응시자는 불합격 처리 함**
- 직업탐구는 미반영 하므로 **직업탐구 응시자는 불합격 처리 함**
- 대학수학능력시험 4개 영역을 반영하므로 **1개 영역이라도 미 응시한 자는 불합격 처리 함**

## 03 전형방법

- 성적반영 배점

모집단위	대학수학능력시험 성적	실기고사	계
전 모집단위 (디자인학과 무실기포함)	1,000점	-	1,000점
디자인학과(실기)	600점	400점	1,000점

- 대학수학능력시험 성적 반영방법(‘백분위 반영’)

- 단과대학·영역 별 반영 비율

구분		국어	수학	영어	탐구	계	가산점 (가형, 과학탐구)
농업생명과학대학		20%	30%	30%	20%	100%	$\alpha$
공과대학	디자인학과 외	20%	30%	30%	20%	100%	$\alpha$ 또는 $\beta$
	디자인학과	30%	20%	30%	20%	100%	-
자연과학대학		20%	30%	30%	20%	100%	$\alpha$ 또는 $\beta$
인문사회 과학대학	경영학과, 법학과, 미디어문예창작학과	30%	20%	30%	20%	100%	-
	행정학과	30%	10%	40%	20%	100%	-
	영어학과	30%	15%	40%	15%	100%	-

※ 1. 대학수학능력시험 영역별 유형(가형/나형, 과탐/사탐)구분없이 지원 가능하며, 가형, 과탐 선택 시 가산점 부여

2. 탐구영역은 성적이 우수한 1개 과목만 반영함(직탐은 반영하지 않음)

- 가산점

구분	가산점	적용대학(학과)
$\alpha$	<ul style="list-style-type: none"> <li>15%(수학 가형)</li> <li>10%(과학탐구)</li> </ul>	<ul style="list-style-type: none"> <li>농업생명과학대학</li> <li>공과대학(건축학부)</li> <li>자연과학대학(응용수학과, 조경학과 제외)</li> </ul>
$\beta$	<ul style="list-style-type: none"> <li>20%(수학 가형)</li> <li>10%(과학탐구 I)</li> <li>15%(과학탐구 II)</li> </ul>	<ul style="list-style-type: none"> <li>공과대학(건축학부 제외)</li> <li>자연과학대학(응용수학과, 조경학과)</li> </ul>

- 반영점수 산출 방법

$$\left[ \{ \text{영역별백분위} + \text{가산점} \} \times \text{영역별 반영 비율} \right] \times 10$$

\* 가산점 : 백분위 × 가산비율

- ※ 1. 가산점 반영 시 대학수학능력시험 영역별 배점을 초과할 경우, 초과 점수 인정  
 2. 반영점수는 소수 셋째자리에서 반올림하여 둘째자리까지 표시

## 04 전형일정

- 디자인학과 실기고사 : 2017.1.24(화) 13:00
- 합격자 발표 : 2017.2.2(목) 14:00(예정)

## 05 제출서류

- 대학수학능력시험 성적 100%반영에 따라 “별도 제출서류 없음”
- 원서접수를 완료한 것으로 2017학년도 대학수학능력시험 성적자료 온라인 활용에 동의하는 것으로 간주함.

## 06 디자인학과 실기고사

- 실기고사 대상자 발표 : 2017.1.17(화) 14:00(예정)  
 ※ 고사실 및 좌석번호 등을 확인할 수 있음
- 일 시 : 2017.1.24(화) 13:00 ~ 18:00(5시간)
- 과목 선택 : 디자인학과-실기 지원자는 원서접수 시 ‘사고의 전환’, ‘발상과 표현’, ‘기초 디자인’ 중 1개 과목을 선택해야 하며 원서접수 완료 후 변경할 수 없음
- 실기고사 과목별 모집인원 산정

$$\text{실기전형 총 모집인원} \times (\text{과목별 지원자수} \div \text{실기전형 총 지원자수})$$

※ 단, 산정결과 소수점 발생 시 ‘기초디자인’ 과목에 배정

- 금지사항 : 파스텔, 색연필형 파스텔, 콘테, 스프레이형 발색·착색화구, 픽사티브 사용 금지

- 실기고사 과목(주제 및 화지의 가로.세로는 시험 당일 추첨함)

구분	발상과 표현	사고의 전환	기초디자인
주제	<ul style="list-style-type: none"> <li>• 주제의 해석에 따른 아이디어 전개와 디자인 표현능력을 볼 수 있는 채색화</li> <li>• 주제와 관련된 실물, 복사물, 사진 등 제시물이 있을 수 있음</li> </ul>		
용지크기	4절 켄트지	3절 켄트지	4절에 가까운 규격이나 화지의 비례나 형태는 시험 당일 공지
용지사용	화지 전장에 자유 표현	화지를 이등분하여 한 쪽은 소묘형식, 다른 쪽은 자유 표현함	화지 전장에 자유 표현
시간	5시간		
좌석배정	대학 지정 좌석		

※ 수험표 미지참자는 입실(고사시작 30분 전)전까지 실기고사 본부에서 교부받아야 함

## 07 동점자 처리 기준

- (1순위) 대학수학능력시험 영역별 반영점수 우위자
  - 농업생명과학대학, 공과대학, 자연과학대학 : 수학, 영어, 국어, 탐구 영역 순
  - 인문사회과학대학(디자인학과 포함) : 국어, 영어, 수학, 탐구 영역 순
- (2순위) 대학수학능력시험 영역별 백분위 우위자
  - 농업생명과학대학, 공과대학, 자연과학대학 : 수학, 영어, 국어, 탐구 영역 순
  - 인문사회과학대학(디자인학과 포함) : 국어, 영어, 수학, 탐구 영역 순
- (3순위) 대학수학능력시험 응시영역 전체 백분위 합계가 큰 자(직탐 제외)
- (4순위) 대학수학능력시험 탐구영역 전체 백분위 합계가 큰 자(직탐 제외)

## 특성화고교 출신자(정원의 학생부 위주-종합)

### 01 모집단위 및 인원

- 모집단위 : 수시 미충원 인원이 있는 모집단위
- 모집인원 : 수시 미충원 인원

### 02 지원자격

특성화 고등학교의 전 교육과정을 이수하고 2014년 1월 이후 졸업(예정 포함)한 자로서 **모집단위별 기준 학과에 해당되는 자**

- ※ 1. 위 모집단위별 기준학과에 해당하지 않을 경우 모집단위 지정계열별 전문교과 30단위 이상 이수자도 지원 가능
- 2. 종합고의 보통과, 인문계 고교 등에서 중도에 전학한 경우 및 마이스터고 출신자는 지원 자격 없음.

### 03 전형방법

- 성적반영 배점

모집단위	선발단계	선발비율(%)	서류평가	면접평가	계
전모집단위	1단계	300	1,000점	-	1,000점
	2단계	100	500점	500점	1,000점

- ※ 서류 및 면접평가에서 평가자가 자격미달로 판정 시 모집인원과 관계없이 불합격 처리할 수 있음(대학 평가지침 적용)

- 서류 평가내용 및 방법
- 평가항목별 내용

항목	세부내용	비율(%)
인성	건전한 인격과 공동체 의식을 토대로 학교생활에 충실하였는가	40
전공적합성	지원 분야와 관련된 교과 및 비교과 활동에 적극적으로 참여하였는가	20
발전가능성	긍정적인 가치관을 바탕으로 꿈을 실현하기 위한 준비가 되어있는가	40

- 평가방법 : 학교생활기록부, 자기소개서를 바탕으로 평가항목에 대하여 입학사정관이 종합평가 함
- 면접 평가 방법
- 학교생활기록부와 자기소개서 기재사항을 확인하는 심층 면접
- 인성 또는 사고력 평가를 위한 공통문항 출제 예정(별도 준비시간 부여)
- 면접시간은 15분 내·외로, 다대일 평가
- 지원자의 답변에 따라 추가 질문 가능

## 04 전형일정

- 면접대상자 발표(1단계 합격자) : 2017.1.17.(화) 14:00(예정)
- 면접고사 : 2017.1.23.(월) ~ 1.25(수) 기간 중 1일  
※ 세부시간 및 장소는 본 대학 입시홈페이지에 면접대상자 발표 시 공지
- 합격자발표 : 2017.2.2.(목) 14:00(예정)

## 05 제출서류

제출서류	유의사항
• 학교생활기록부	<ul style="list-style-type: none"> <li>• 학교생활기록부 제출 대상자(학교장 직인 원본 대조필 필수)</li> <li>- 2014년 이후 졸업(예정)자로서 입학원서 접수 시 온라인 활용에 동의하지 않은 자 또는 온라인에 등재되어 있지 않은 자</li> </ul>
• 자기소개서	<ul style="list-style-type: none"> <li>• 한국대학교육협의회 공통양식 활용</li> <li>- 원서접수 시 입력 제출</li> </ul>

## 06 동점자 처리 기준

- 면접대상자 선발 시 발생하는 동점자는 모두 선발
- 최종 합격자 선발 시 발생하는 동점자는 아래 기준에 따라 선발

순위	동점자 처리기준
1순위	면접평가 성적 고득점자
2순위	서류평가 성적 고득점자
3순위	서류평가 인성 점수 고득점자
4순위	서류평가 발전가능성 점수 고득점자
5순위	서류평가 전공적합성 점수 고득점자
6순위	연소자

- 동점자 처리기준 적용 후에도 발생하는 동점자는 모두선발

## 07 모집단위별 기준학과 및 동일계 인정 기준

모집단위별 기준학과에 해당되는 자는 아래 표를 반드시 확인하기 바람.

- ※ 1. 한국대학교육협의회 특성화 고등학교 기준학과 정보 활용  
2. 각 시·도교육청에서 지정한 고교별 교육과정 기준 학과명도 인정하며 관련 현황은 본 대학 입학홈페이지 공지사항 참고

모집단위명		출신고교 기준학과명	계열명
식물생명환경과학과		식물자원과, 동물자원과, 산림자원과, 조경과, 식품가공과, 농산물유통정보과, 환경·관광농업과, 생물공학기술과	농업생명산업계열
동물생명환경과학과		식품공업과 동물자원과	공업계열 농업생명산업계열
원예생명과학과		식물자원과, 산림자원과, 조경과, 농산물유통정보과, 환경·관광농업과, 생물공학기술과	농업생명산업계열
지역자원시스템공학과		컴퓨터응용과, 토목과, 건축과, 화학공업과, 환경공업과, 조경과, 농업토목과, 환경·관광농업과, 생물공학기술과	공업계열 농업생명산업계열
생명공학과		동물자원과, 환경·관광농업과, 생물공학기술과	농업생명산업계열
토목안전환경공학과		기계과, 전자기계과, 자동차과, 조선과, 항공과, 금속재료과, 전기과, 전자과, 통신과, 컴퓨터응용과, 토목과, 건축과, 디자인과, 화학공업과, 환경공업과, 섬유과, 식품공업과	공업계열
		식물자원과, 산림자원과, 농업토목과, 농업기계과, 식품가공과, 환경·관광농업과	농업생명산업계열
		해양생산과, 자영수산물과, 수산식품과, 해양환경과, 냉동공조과, 동력기계과, 항해과, 전자통신과, 해양정보과	수산(해양)계열
건축학부	건축학전공(5년)	건축과, 디자인과	공업계열
	건축공학전공(4년)		
화학공학과		화학공업과, 환경공업과, 섬유과	공업계열
식품생물공학과		식품공업과 식품가공과, 농산물유통정보과 유통정보과 수산식품과 조리과	공업계열 농업생명산업계열 상업계열 수산(해양)계열 가사계열
컴퓨터공학과		통신과, 컴퓨터응용과, 컴퓨터게임과, 만화애니메이션과, 영상제작과 경영정보과, 회계정보과, 무역정보과, 유통정보과, 금융정보과, 정보처리과, 콘텐츠개발과, 전자상거래과 전자통신과, 해양정보과	공업계열 상업계열  수산(해양)계열
전기전자제어공학과		전자기계과, 전기과, 전자과, 통신과, 컴퓨터응용과, 컴퓨터게임과 정보처리과	공업계열 상업계열
기계공학과		기계과, 전자기계과, 자동차과, 조선과, 항공과, 금속재료과 농업기계과 냉동공조과, 동력기계과	공업계열 농업생명산업계열 수산(해양)계열
조경학과		건축과, 디자인과 식물자원과, 산림자원과, 조경과, 환경·관광농업과	공업계열 농업생명산업계열
의류산업학과		디자인과, 섬유과 의상과	공업계열 가사계열
영양조리과학과		식품공업과 식품가공과, 농산물유통정보과, 환경·관광농업과 관광경영과 수산식품과 조리과	공업계열 농업생명산업계열 상업계열 수산(해양)계열 가사계열

## 08 계열별 전문교과 지정 내용

모집단위별로 지정한 **계열별 전문교과**를 **30단위 이상** 이수하여야 하며, 계열별 전문교과는 아래 표에 기재한 과목과 명칭이 동일하여야 함.

구분	전문교과 이수과목
공업 계열	공업입문, 공업일반, 전문제도, 기계공작법, 공작기계, 전자기계회로, 로봇제작, 주조, 전력설비, 전자회로, 정보통신, 프로그래밍, 토목설계, 지적실무, 건축목공, 색채관리, 시각디자인, 제조화학, 세라믹원리·공정, 식품공업기술, 염색·가공, 제판실제, 자동차새시, 선박이론, 항공기체계, 인간과 환경, 컴퓨터게임기획, 애니메이션제작, 방송시스템, 기초제도, 기계일반, 유체기계, 산업설비, 전자기계공작, 재료일반, 금속처리, 전기·전자측정, 전자기기, 통신시스템, 디지털논리회로, 토목재료·시공, 공간정보, 건축구조체시공, 조형, 컴퓨터그래픽, 분석화학, 스마트세라믹, 섬유재료, 인쇄의 이해, 사진, 자동차전기·전자제어, 선박구조, 항공기기관, 수질관리, 컴퓨터게임프로그래밍, 만화창작, 정보기술과 활용, 전기와 생활, 공기조화설비, 금형제작, 전자기계제어, 금속제조, 전기회로, 전기응용, 전자·전산응용, 컴퓨터구조, 측량, 수리·토질, 건축구조, 건축가마시공, 제품디자인, 공업화학, 파인세라믹, 발효공업, 방적·방사, 인쇄재료, 디지털인쇄, 건설기계구조·정비, 선박건조, 항공기장비, 대기·소음방지, 컴퓨터게임그래픽, 영화·방송제작, 공업영어, 기계구조와기능, 기계기초공작, 전자기계이론, 로봇기초, 재료가공, 전기기기, 자동화설비, 통신일반, 시스템프로그래밍, 역학, 지적전산, 건축계획, 디자인일반, 공예, 단위조작·공정제어, 세라믹재료, 식품분석, 제포·봉제, 아날로그인쇄, 자동차기관, 자동차차체수리, 항공기일반, 항공기전자장치, 폐기물처리, 만화·애니메이션기초, 촬영·조명
농생명 산업 계열	농업이해, 생명공학기술, 작물생산기술, 원예기술, 대가축관리, 조경, 농촌과 농지개발, 농업기계공작, 식품위생, 농산물유통관리, 관광농업, 농업기초기술, 농업영어, 원예, 원예전문생산, 반려동물관리, 조경설계, 농업토목제도·설계, 농업기계운전·작업, 농산식품가공, 농산물유통실무, 성공적인직업생활, 농업정보관리, 친환경농업, 생활원예, 동물자원, 숲과인간, 조경시공관리, 농업토목시공·측량, 농업기계정비, 축산·수산식품가공, 환경보전, 농업경영, 재배, 생산자재, 중소가축관리, 산림자원기술, 농업과물, 농업기계, 식품과학, 농산물유통, 환경관리
상업 계열	상업경제, 기업자원통합관리, 회계정보처리시스템, 자료구조, 상업디자인일반, 전자상거래일반, 웹프로그래밍, 창업일반, 회계원리, 재무회계, 글로벌경영, 모바일콘텐츠, 상업디자인실무, 전자상거래실무, 금융일반, 컴퓨터일반, 마케팅, 원가관리회계, 비즈니스영어, 프로그래밍실무, 유통관리, 미디어콘텐츠일반, 금융실무, 기업과경영, 세무회계, 국제상무, 사무관리실무, 물류관리, 미디어콘텐츠실무, 커뮤니케이션실무
수산 (해양) 계열	수산일반, 수산생물, 양식생물질병, 냉동일반, 선박보조기계, 항해, 선화운송, 생선회실무, 해양플랜트일반, 해사일반, 수산경영일반, 수산가공, 냉동공조기기, 선박전기·전자, 선박운용, 전자통신기초, 해양레저·관광, 해양의 이해, 해양생산기술, 수산물유통, 냉동공조실무, 기계설계·공작, 해사법규, 전자통신기기, 해양물류일반, 수산·해운산업기초, 수산양식, 해양오염·방제, 열기관, 잠수기술, 해사영어, 전자통신운용, 해양정보관리
가사 계열	인간발달, 한국조리, 의복 재료·관리, 자수와 편물, 디스플레이, 아동 생활 지도, 관광 외식·조리, 간호의 기초, 노인 생활 지원, 공중 보건, 생활 서비스 산업의 이해, 동양 조리, 패션 디자인, 주거, 보육 원리와 보육 교사, 관광 일반, 관광 영어, 보건 간호, 헤어 미용, 식품과 영양, 서양 조리, 한국 의복 구성, 실내 디자인, 보육과정, 관광 경영 실무, 관광 일본어, 기초간호 임상실무, 피부 미용, 급식 관리, 제과·제빵, 서양 의복 구성, 가구 디자인, 놀이 지도, 관광 서비스 실무, 관광 중국어, 복지 서비스의 기초, 메이크업

※ 상기 교과목 중 교과목 명칭은 동일하나 ‘Ⅰ’, ‘Ⅱ’ 또는 ‘1’, ‘2’로 구분된 경우 모두 인정



## 농어촌학생(정원의 학생부 위주-종합)\_발전가능성 우수자

### 01 모집단위 및 인원

- 모집단위 : 수시 미충원 인원이 있는 모집단위
- 모집인원 : 수시 미충원 인원

### 02 지원자격

2014년 1월 이후 고등학교 졸업(예정)자로서 다음 중 하나에 해당하는 자

- 중·고교과정(6년) 거주자 : 농어촌 지역(도서·벽지 교육진흥법 제2조의 규정에 의하여 지정된 도서·벽지지역 포함)에 소재하는 중학교, 고등학교의 전 교육과정을 이수하고 재학기간 중 본인 및 부모 모두가 농어촌 지역에 거주한 자
- 초·중·고교과정(12년) 거주자 : 농어촌 지역(도서·벽지 교육진흥법 제2조의 규정에 의하여 지정된 도서·벽지지역 포함)에 소재하는 초등학교, 중학교, 고등학교의 전 교육과정을 이수하고 재학기간 중 본인만 농어촌 지역에 거주한 자
  - ※ 2개 이상의 학교에 재학한 경우에는 해당 학교 모두가 농어촌지역 또는 도서·벽지지역에 소재하여야 하며 특수목적고(과학고, 외국어고, 예술고, 체육고) 및 검정고시 출신자는 지원할 수 없음

#### <특이사항에 대한 처리>

##### 1. 지원자(학생) 및 부모 거주지에 대한 적용 기준

- 지원자(학생)가 일시적(1일 이상)으로 읍·면을 벗어난 경우 불합격 처리함
- 부모 중 1인이 일시적(1일 이상)으로 읍·면을 벗어난 경우 불합격 처리함
- 사망한 부모에 대해서는 주소지를 확인하지 않음
- 부모가 이혼한 경우에는 재혼 여부에 관계 없이 친권자의 주소만 확인함.

※ 가족관계증명서, 기본증명서 및 제적등본 상 친권자가 불명확한 경우에는 고교재학 기간에 동일 주소지에서 학생과 함께 거주한 부 또는 모를 친권자로 봄.(주민등록초본 또는 등본으로 확인)

##### 2. 농어촌지역 및 도서·벽지지역 적용 기준

- 지방자치법 제3조에 의한 읍·면 소재지 및 「도서·벽지 교육진흥법」 제2조에 의하여 지정된 도서·벽지지역

※ 신활력지역 등은 범위를 확대 적용하지 않음.

- 특이사항에 대한 예외 인정 : 입학 당시 거주지, 고교 소재지가 읍·면 또는 도서·벽지지역이었으나, 재학 중 시로 개편된 후에 동일 시 지역에서 거주지가 변경된 경우

## 03 전형방법

### ○ 성적반영 배점

모집단위	선발단계	선발비율(%)	서류평가	면접평가	계
전모집단위	1단계	300	1,000점	-	1,000점
	2단계	100	500점	500점	1,000점

※ 서류 및 면접평가에서 평가자가 자격미달로 판정 시 모집인원과 관계없이 불합격 처리할 수 있음(대학 평가지침 적용)

### ○ 서류 평가내용 및 방법

#### - 평가항목별 내용

항목	세부내용	비율(%)
인성	건전한 인격과 공동체 의식을 토대로 학교생활에 충실하였는가	40
전공적합성	지원 분야와 관련된 교과 및 비교과 활동에 적극적으로 참여하였는가	20
발전가능성	긍정적인 가치관을 바탕으로 꿈을 실현하기 위한 준비가 되어있는가	40

- 평가방법 : 학교생활기록부, 자기소개서를 바탕으로 평가항목에 대하여 입학사정관이 종합평가 함

### ○ 면접 평가 방법

- 학교생활기록부와 자기소개서 기재사항을 확인하는 심층 면접
- 인성 또는 사고력 평가를 위한 공통문항 출제 예정(별도 준비시간 부여)
- 면접시간은 15분 내·외로, 다대일 평가
- 지원자의 답변에 따라 추가 질문 가능

## 04 전형일정

○ 면접대상자 발표(1단계 합격자) : 2017.1.17.(화) 14:00(예정)

○ 면접고사 : 2017.1.23.(월) ~ 1.25(수) 기간 중 1일

※ 세부시간 및 장소는 본 대학 입시홈페이지에 면접대상자 발표 시 공지

○ 합격자발표 : 2017.2.2.(목) 14:00(예정)

## 05 제출서류

구분		제출서류	유의사항
중.고교 과정 거주자	공통 서류	• 중.고교 학교생활기록부	• 학교장 직인 날인 제출 - 고등학교 학교생활기록부 온라인 동의자는 고등학교 학교생활기록부 제출 생략
		• 자기소개서	• 한국대학교육협의회 공통양식 활용 - 원서접수 시 입력 제출
		• 주민등록초본	• 본인, 부, 모(3명 모두 각각 발급) - 과거 주소변동 사항이 모두 포함된 초본 제출(2016.12.31 이후 발급분)
		• 가족관계증명서	• 본인기준의 가족 관계증명서 제출(부.모관계 확인용)
	추가 서류 (해당자)	• 기본증명서(필수)	• 부.모가 이혼한 경우 제출
		• 제적등본(해당자)	• 기본증명서에 친권자가 명시되어 있지 않은 경우 제출
		• 주민등록등본(해당자)	• 기본증명서 및 제적등본에 친권자가 명시되어 있지 않은 경우 제출
		• 말소자 초본(해당자)	• 부 또는 모가 사망한 경우 또는 주민등록이 말소된 경우 제출
초.중.고교과정 거주자		• 초.중.고교 학교생활기록부	• 학교장 직인 날인 제출 - 고등학교 학교생활기록부 온라인 동의자는 고등학교 학교생활기록부 제출 생략
		• 자기소개서	• 한국대학교육협의회 공통양식 활용 - 원서접수 시 입력 제출
		• 주민등록초본	• 본인 - 과거 주소변동 사항이 모두 포함된 초본 제출(2016.12.31. 이후 발급분)

## 06 동점자 처리 기준

- 면접대상자 선발 시 발생하는 동점자는 모두 선발
- 최종 합격자 선발 시 발생하는 동점자는 아래 기준에 따라 선발

순위	동점자 처리기준
1순위	면접평가 성적 고득점자
2순위	서류평가 성적 고득점자
3순위	서류평가 인성 점수 고득점자
4순위	서류평가 발전가능성 점수 고득점자
5순위	서류평가 전공적합성 점수 고득점자
6순위	연소자

- 동점자 처리기준 적용 후에도 발생하는 동점자는 모두선발

## 기초생활수급자 및 차상위계층 등(정원의 학생부 위주-종합)

### 01 모집단위 및 인원

- 모집단위 : 수시 미충원 인원이 있는 모집단위
- 모집인원 : 수시 미충원 인원

### 02 지원자격

고등학교 졸업(예정)자 또는 법령에 의하여 고등학교 졸업자와 동등 이상의 학력이 있다고 인정되는 자로서 다음 중 하나에 해당하는 자

- 「국민기초생활 보장법」제2조 제1호에 따른 수급권자 및 같은조 제10호에 따른 차상위 계층\*

\* 차상위계층 : 차상위 건강보험 본인 부담금 경감, 차상위 장애수당, 차상위 장애인연금 부가 급여, 차상위 자활근로자, 한부모가족 지원 중 하나 이상의 급여를 받고 있는 가구의 학생 또는 우선돌봄 차상위가구의 지원자

<기초법 개정에 따라 `16.1.1. 이후 기초생활수급자의 대입지원 자격 확대>

적용 기간	주요 내용
'16.1.1.~	1. <b>개정</b> 기초법 적용 2. 수급권자 : <b>개정</b> 기초법에 따른 기초수급자 전체 - 다음 표에 해당하는 수급자는 유형에 관계없이 지원 가능

○ 생계급여 일반수급자   ○ 생계급여 조건부 수급자   ○ 의료급여 수급자 ○ 주거급여 수급자       ○ 교육급여 수급자       ○ 보장시설 수급자
--

## 03 전형방법

### ○ 성적반영 배점

모집단위	선발단계	선발비율(%)	서류평가	면접평가	계
전모집단위	1단계	300	1,000점	-	1,000점
	2단계	100	500점	500점	1,000점

※ 서류 및 면접평가에서 평가자가 자격미달로 판정 시 모집인원과 관계없이 불합격 처리할 수 있음(대학 평가지침 적용)

### ○ 서류 평가내용 및 방법

#### - 평가항목별 내용

항목	세부내용	비율(%)
인성	건전한 인격과 공동체 의식을 토대로 학교생활에 충실하였는가	40
전공적합성	지원 분야와 관련된 교과 및 비교과 활동에 적극적으로 참여하였는가	20
발전가능성	긍정적인 가치관을 바탕으로 꿈을 실현하기 위한 준비가 되어있는가	40

- 평가방법 : 학교생활기록부, 자기소개서를 바탕으로 평가항목에 대하여 입학사정관이 종합평가 함

### ○ 면접 평가 방법

- 학교생활기록부와 자기소개서 기재사항을 확인하는 심층 면접
- 인성 또는 사고력 평가를 위한 공통문항 출제 예정(별도 준비시간 부여)
- 면접시간은 15분 내·외로, 다대일 평가
- 지원자의 답변에 따라 추가 질문 가능

## 04 전형일정

○ 면접대상자 발표(1단계 합격자) : 2017.1.17.(화) 14:00(예정)

○ 면접고사 : 2017.1.23.(월) ~ 1.25(수) 기간 중 1일

※ 세부시간 및 장소는 본 대학 입시홈페이지에 면접대상자 발표 시 공지

○ 합격자발표 : 2017.2.2.(목) 14:00(예정)

## 05 제출서류

구분		제출서류	유의사항
지원자 공통서류		• 학교생활기록부	<ul style="list-style-type: none"> <li>• 학교생활기록부 제출 대상자(학교장 직인 원본 대조필 필수)</li> <li>- 2012년 이후 졸업(예정)자로서 입학원서 접수 시 온라인 활용에 동의하지 않은 자 또는 온라인에 등재되어 있지 않은 자</li> <li>- 2011년 졸업자를 포함한 이전 졸업자</li> </ul>
		• 검정고시 전과목 성적 증명서	<ul style="list-style-type: none"> <li>• 각 시·도교육청 교육행정정보시스템(<a href="http://www.neis.go.kr">www.neis.go.kr</a>) 대입전형자료 제공 페이지에서 본인자료 제공을 신청하지 않은 자 또는 온라인 활용에 동의하지 않은 자</li> </ul>
		• 자기소개서	<ul style="list-style-type: none"> <li>• 한국대학교육협의회 공통양식 활용</li> <li>- 원서접수 시 입력 제출</li> </ul>
추가 제출 서류	기초생활 수급자	• 수급자 증명서*	• 시·군·구청 또는 읍·면·동 주민센터
	차상위 계층 복지급여 수급자	<ul style="list-style-type: none"> <li>• 차상위계층 복지급여 수급 확인서*</li> <li>• 차상위 본인부담경감 대상자 증명서*</li> </ul>	<ul style="list-style-type: none"> <li>• 장애수당·장애인 연금, 자활근로자, 한부모 가정 지원사업 대상자</li> <li>• 시·군·구청 또는 읍·면·동 주민센터</li> <li>• 국민건강보험공단</li> </ul>
	우선돌봄 차상위가구	• 우선돌봄 차상위 확인서*	• 시·군·구청 또는 읍·면·동 주민센터

\* 해당 제출서류는 2016.12.31. 이후 발급된 것만 인정함

## 06 동점자 처리 기준

- 면접대상자 선발 시 발생하는 동점자는 모두 선발
- 최종 합격자 선발 시 발생하는 동점자는 아래 기준에 따라 선발

순위	동점자 처리기준
1순위	면접평가 성적 고득점자
2순위	서류평가 성적 고득점자
3순위	서류평가 인성 점수 고득점자
4순위	서류평가 발전가능성 점수 고득점자
5순위	서류평가 전공적합성 점수 고득점자
6순위	연소자

- 동점자 처리기준 적용 후에도 발생하는 동점자는 모두선발

## 서해 5도(정원의 학생부 위주-종합)

### 01 모집단위 및 인원

- 모집단위 : 수시 미충원 인원이 있는 모집단위
- 모집인원 : 수시 미충원 인원

### 02 지원자격

2017년 2월 고등학교 졸업 예정자로서 다음 중 하나에 해당하는 자

- 중·고교과정(6년) 거주자 : 서해 5도(인천 옹진군 : 백령도, 대청도, 소청도, 연평도, 소연평도)에서 민법 제909조에 따른 친권자 또는 같은 법 제928조에 따른 후견인과 함께 거주하면서 서해 5도에 설립된 중학교 및 고등학교의 모든 교육과정을 이수한 학생
- 초·중·고교과정(12년) 거주자 : 서해 5도에 거주하면서 서해 5도에 설립된 초등학교, 중학교 및 고등학교의 모든 교육과정을 이수한 학생

### 03 전형방법

- 성적반영 배점

모집단위	선발단계	선발비율(%)	서류평가	면접평가	계
전모집단위	1단계	300	1,000점	-	1,000점
	2단계	100	500점	500점	1,000점

※ 서류 및 면접평가에서 평가자가 자격미달로 판정 시 모집인원과 관계없이 불합격 처리할 수 있음(대학 평가지침 적용)

- 서류 평가내용 및 방법
  - 평가항목별 내용

항목	세부내용	비율(%)
인성	건전한 인격과 공동체 의식을 토대로 학교생활에 충실하였는가	40
전공적합성	지원 분야와 관련된 교과 및 비교과 활동에 적극적으로 참여하였는가	20
발전가능성	긍정적인 가치관을 바탕으로 꿈을 실현하기 위한 준비가 되어있는가	40

- 평가방법 : 학교생활기록부, 자기소개서를 바탕으로 평가항목에 대하여 입학사정관이 종합평가 함
- 면접 평가 방법
  - 학교생활기록부와 자기소개서 기재사항을 확인하는 심층 면접
  - 인성 또는 사고력 평가를 위한 공통문항 출제 예정(별도 준비시간 부여)

- 면접시간은 15분 내·외로, 다대일 평가
- 지원자의 답변에 따라 추가 질문 가능

## 04 전형일정

- 면접대상자 발표(1단계 합격자) : 2017.1.17.(화) 14:00(예정)
- 면접고사 : 2017.1.23.(월) ~ 1.25(수) 기간 중 1일  
※ 세부시간 및 장소는 본 대학 입시홈페이지에 면접대상자 발표 시 공지
- 합격자발표 : 2017.2.2.(목) 14:00(예정)

## 05 제출서류

구분		제출서류	유의사항
중.고교 과정 거주자	공통 서류	• 중.고교 학교생활기록부	• 학교장 직인 날인 제출 - 고등학교 학교생활기록부 온라인 동의자는 고등학교 학교생활기록부 제출 생략
		• 자기소개서	• 한국대학교육협의회 공통양식 활용 - 원서접수 시 입력 제출
		• 주민등록초본	• 본인, 부, 모(3명 모두 각각 발급) - 과거 주소변동 사항이 모두 포함된 초본 제출(2016.12.31 이후 발급분)
		• 가족관계증명서	• 본인기준의 가족 관계증명서 제출(부.모관계 확인용)
	추가 서류 (해당자)	• 기본증명서(필수)	• 부.모가 이혼한 경우 제출
		• 제적등본(해당자)	• 기본증명서에 친권자가 명시되어 있지 않은 경우 제출
		• 주민등록등본(해당자)	• 기본증명서 및 제적등본에 친권자가 명시되어 있지 않은 경우 제출
		• 말소자 초본(해당자)	• 부 또는 모가 사망한 경우 또는 주민등록이 말소된 경우 제출
초.중.고교과정 거주자		• 초.중.고교 학교생활기록부	• 학교장 직인 날인 제출 - 고등학교 학교생활기록부 온라인 동의자는 고등학교 학교생활기록부 제출 생략
		• 자기소개서	• 한국대학교육협의회 공통양식 활용 - 원서접수 시 입력 제출
		• 주민등록초본	• 본인 - 과거 주소변동 사항이 모두 포함된 초본 제출(2016.12.31 이후 발급분)



## 06 동점자 처리 기준

- 면접대상자 선발 시 발생하는 동점자는 모두 선발
- 최종 합격자 선발 시 발생하는 동점자는 아래 기준에 따라 선발

순위	동점자 처리기준
1순위	면접평가 성적 고득점자
2순위	서류평가 성적 고득점자
3순위	서류평가 인성 점수 고득점자
4순위	서류평가 발전가능성 점수 고득점자
5순위	서류평가 전공적합성 점수 고득점자
6순위	연소자

- 동점자 처리기준 적용 후에도 발생하는 동점자는 모두 선발함

## 특성화고 등 고졸 재직자(학생부 위주-교과, 실기 위주)

### 01 모집단위 및 인원

- 모집단위 : 수시 미충원 인원이 있는 모집단위
- 모집인원 : 수시 미충원 인원

### 02 지원자격

- 산업체 근무경력이 3년 이상인 재직자(고등교육법 시행령 제29조 제2항 14호)로서 다음중 하나에 해당하는 자
  - 「초·중등교육법 시행령」 제76조의2제1호에 따른 일반고등학교에 재학하는 동안 시·도교육감이 「직업교육훈련 촉진법」에 따른 직업교육훈련기관 중 직업교육훈련 위탁기관으로 선정한 기관에서 1년 이상의 직업교육 훈련과정을 이수하고 해당 일반고등학교를 졸업한 사람
  - 「초·중등교육법 시행령」 제90조제1항제10호에 따른 산업수요 맞춤형 고등학교를 졸업한 사람
  - 특성화고등학교등을 졸업한 사람

「초·중등교육법 시행령」 제91조 제1항에 따른 특성화고등학교 중 자연현장실습 등 체험위주의 교육을 전문으로 실시하는 고등학교를 제외한 학교(「초·중등교육법 시행령」 제76조의2 제1호에 따른 일반고등학교에 설치된 학과 중 특성화고등학교에서 제공하는 것과 같은 교육과정으로 운영되는 학과 포함)

- 「평생교육법」 제31조제2항에 따른 학력인정 평생교육시설 중 특성화고등학교등에서 제공하는 것과 같은 교육과정을 운영하는 평생교육시설에서 해당 교육과정을 이수한 사람
  - ※ 1. 특성화고, 산업수요 맞춤형 고등학교(마이스터고), 특성화고와 같은 교육과정을 운영하는 학과가 있는 일반고(종합고)출신 우선선발
  - 2. 특성화고교는 교육부 특성화고 포털(<http://www.hifive.go.kr>)을 중심으로 확인하고 폐교, 일반계고교 전환 등으로 동 사이트에서 확인이 안 되는 경우에는 학교생활기록부로 확인하도록 함
- 학과 개설 등
  - 재직자 특별전형(별도반)은 **15명 이상 등록자**가 없을 경우에는 개설되지 않을 수 있음(미개설 시 전형료 전액 반환)
  - **자율전공학부**는 별도반 개설을 위한 임시 모집단위로, 배정학과는 혼합반 운영이 가능한 **야간학과와 별도반 중** 지원자가 등록기간에 선택한 학과로 배정

## 03 전형방법

### ○ 성적반영 배점

모집단위	학생부 교과 성적	면접평가	계
전 모집단위[행정학과-글로벌물류트랙(야간) 제외]	1,000점	-	1,000점
행정학과-글로벌물류트랙(야간)	-	1,000점	1,000점

### ○ 학생부 교과 반영방법

#### - 반영 교과 및 학년별 비율

모집단위	반영교과	학년별 성적 반영 비율(100%)		
		1학년	2학년	3학년
전 모집단위	국어, 수학, 영어, 과학, 사회	30%	30%	40%

- 학기별(학년별 성적만 표기된 경우는 학년별)로 교과별 과목을 각각 1과목을 반영하되, 동일 교과에 해당하는 이수과목이 2과목 이상인 경우에는 먼저 성적이 우수한 과목을 반영하며 성적이 같은 경우는 이수단위가 큰 과목을 반영함

## 04 전형일정

- 면접대상자 발표(1단계 합격자) : 2017.1.17.(화) 14:00(예정)
- 면접고사 : 2017.1.23.(월) ~ 1.25(수) 기간 중 1일  
※ 세부시간 및 장소는 본 대학 입시홈페이지에 면접대상자 발표 시 공지
- 합격자발표 : 2017.2.2.(목) 14:00(예정)

## 05 제출서류

제출서류		유의사항
공통 서류	• 학교생활기록부	<ul style="list-style-type: none"> <li>• 학교생활기록부 제출 대상자(학교장 직인 원본 대조필 필수)                             <ul style="list-style-type: none"> <li>- <b>2012년 이후 졸업(예정)자</b>로서 입학원서 접수 시 온라인 활용에 동의하지 않은 자 또는 온라인에 등재되어 있지 않은 자</li> <li>- <b>2011년 졸업자를 포함한</b> 이전 졸업자</li> </ul> </li> </ul>
	• 국민건강보험 자격득실 확인서	<ul style="list-style-type: none"> <li>• 국민건강보험공단 발급                             <ul style="list-style-type: none"> <li>- 국민연금공단에서 발급한 국민연금가입증명서(또는 자격확인서)도 인정</li> <li>- 직업군인은 병적확인서로 대체 가능함</li> <li>- 인터넷 온라인 발급 또는 증명서 원본만 인정하며 FAX로 받은 경우는 미인정</li> </ul> </li> </ul>
• 주민등록초본(남자에 한함)		• 병역사항을 기재하여 제출하며 병적증명서로 대체 가능
• 4대보험 미가입자 (영세창업, 자영업자)		<ul style="list-style-type: none"> <li>• 사업자등록증</li> <li>• 납세증명서</li> </ul>
• 4대보험 가입 대상사업체가 아닌 산업체 종사자 (농업, 수산업 등)		• 농지원부, 영농사실 확인원(읍·면·동사무소 발행), 어업인허가 증명서 등 국가·지방 자치단체가 발행하는 공적증명서

## 06 동점자 처리 기준

- (1순위) 학교생활기록부 반영 과목별 석차등급 우위자
  - 공과대학(야간) : 수학, 과학, 외국어(영어), 국어, 사회 순
  - 인문사회과학대학(야간) : 국어, 외국어(영어), 사회, 수학, 과학 순
- (2순위) 학교생활기록부 반영 이수단위 총 합계가 큰 자
- (3순위) 단과대학별 위 단과대학별 반영 과목 순으로 과목별 이수단위 합계가 큰 자
- (4순위) 연소자

## 07 산업체 인정 범위

가. 국가·지방자치단체 및 공공단체

나. 근로기준법 제11조에 의거 상시근로자 5인(사업주 포함) 이상 사업체

다. 4대 보험 중 1개 이상 가입 사업체(창업·자영업자 포함)

- 4대보험 미가입 영세창업·자영업자 : 사업자등록증, 납세증명서 제출 시 인정
- 4대보험 미가입 산업체 종사자(농업, 수산업 등) : 국가·지방자치단체가 발급하는 **공적증명서\*** 확인을 통해 인정할 수 있음

\* 농지원부, 어업인허가증명서, 사업자등록증, 납세증명서 등

## 08 산업체 경력 산출 기준

가. 산업체에 재직 중인 자의 근무경력 계산은 2017.2.28. 기준으로 함

※ 2017.2.28. 까지 재직여부 및 경력확인을 위한 해당서류(국민건강보험 자격득실확인서)를 추가 제출하여야 하며, 미제출 시 입학을 취소함

나. 여러 산업체에 근무 경력이 있는 경우에는 합산하여 적용하며 산업체 근무기간 중 중복되는 기간은 한번만 인정함

다. 산업체 근무경력 기간 중 고등학교 학력기간과 중복된 기간은 인정하지 않음

※ 산업체 부설고등학교 졸업자, 방송통신고등학교 졸업자 및 야간고등학교 졸업자의 경우는 기간을 인정함 (단, 제출서류로 사실 확인이 가능한 경우에 한함)

라. 병역의무(공익근무요원 및 산업기능요원 포함) 복무기간을 경력으로 인정함

## V 전형방법 등

### 전형유형별 성적반영

구분			선발 모형	선발 비율 (%)	학생부 교과 성적		서류평가		면접고사		대학수학능력 시험성적		실기고사		총계 (A+B+C +D+E)
					기본 점수	총점 (A)	기본 점수	총점 (B)	기본 점수	총점 (C)	기본 점수	총점 (D)	기본 점수	총점 (E)	
정 원 내	수능위주	일반전형 (전모집단위)	일괄 합산	100	-	-	-	-	-	-	-	1,000	-	-	1,000
		일반전형 (디자인학과-실기)			-	-	-	-	-	-	-	600	-	400	1,000
정 원 외	학생부 위주-종합	특성화고출신자	1단계	300	-	-	-	1,000	-	-	-	-	-	-	1,000
		농어촌학생			-	-	-	-	-	-	-	-	-	-	-
		기초생활수급자등	2단계	100	-	-	-	500	-	500	-	-	-	-	1,000
		서해5도			-	-	-	-	-	-	-	-	-	-	-
	학생부 위주-교과	특성화등재직자	일괄 합산	100	600	1,000	-	-	-	-	-	-	-	-	1,000
	실기위주	특성화등재직자*		100	-	-	-	-	-	1,000	-	-	-	-	1,000

\* 행정학과-글로벌물류트랙 지원자에 한함

### 학생부 위주-교과 성적 산출방법

## 01 공통사항

- 반영 교과 및 학년별 비율

모집단위	반영교과	학년별 성적 반영 비율(100%)		
		1학년	2학년	3학년
전 모집단위	국어, 수학, 영어, 과학, 사회	30%	30%	40%

## ○ 반영 교과별 과목

교과	반영 과목
국어	고전, 국어, 국어 I, 국어 II, 국어생활, 독서, 문법, 문학, 문학 I, 문학 II, 생활국어, 작문, 화법, 매체언어, 화법과 작문, 화법과 작문 I, 화법과 작문 II, 독서와 문법, 독서와 문법 I, 독서와 문법 II
수학	공통수학, 기하, 기하와 벡터, 미분과 적분, 미적분과 통계기본, 미적분, 미적분 I, 미적분 II, 생활수학, 수학, 수학 I, 수학 II, 수학10-가, 수학10-나, 수학1-A, 수학1-B, 수학 II-A, 수학 II-B, 수학과 사고, 수학의 활용, 실업수학 I, 실업수학 II, 실용수학, 이산수학, 일반수학, 적분과 통계, 해석, 확률과 통계, 고급수학 I, 고급수학 II, 인문수학, 자연수학, 수학연습 I, 수학연습 II
외국어 (영어)	공업영어, 공통영어, 고급영어회화, 고등영어, 관광영어, 무역영어, 실무영어, 실용영어회화, 심화 영어독해와 작문, 심화영어회화, 생활영어, 영어, 영어 I, 영어 II, 영어10-a, 영어10-b, 영어강독, 영어독해, 영어독해 I, 영어독해 II, 영어독해와 작문, 영어문법, 영어작문, 영어작문 I, 영어작문 II, 영어청해, 영어회화, 영어회화 I, 영어회화 II, 해사영어, 실용영어, 실용영어 I, 실용영어 II, 심화영어, 심화영어회화 I, 심화영어회화 II, 심화영어독해 I, 심화영어독해 II, 심화영어작문
과학	공통과학, 과학, 과학 I, 과학 II, 물리, 물리 I, 물리 II, 생물, 생물 I, 생물 II, 생활과 과학, 생활과학, 지구과학, 지구과학 I, 지구과학 II, 화학, 화학 I, 화학 II, 생명과학 I, 생명과학 II, 고급물리, 물리실험, 고급화학, 화학실험, 고급생명과학, 생명과학실험, 고급지구과학, 지구과학실험, 환경과학, 과학사 및 과학철학, 정보과학, 과제연구
사회	경제, 경제지리, 공통사회, 국사, 국토지리, 도덕, 반공도덕, 법과 사회, 사회, 사회 I, 사회 II, 사회.문화, 사회-국사, 세계사, 세계지리, 인간사회와 환경, 인문지리, 일반사회, 정치, 정치경제, 지리, 지리 I, 지리 II, 지역과 사회, 지역과 역사, 통합사회 I, 한국근·현대사, 한국지리, 동아시아사, 윤리와 사상, 생활과 윤리, 전통윤리, 한국사, 법과 정치, 한국문화사, 세계역사의 이해, 국제정치, 국제경제, 국제관계와 국제기구, 세계문제, 비교문화, 사회과학방법론, 한국의 사회와 문화, 국제법, 지역이해, 인류의 미래사회, 과제연구

※ 위에 명시된 과목만 반영

## ○ 교과목 선택 및 반영 방법

- 학기별(학년별 성적만 표기된 경우는 학년별)로 교과별 과목을 각각 1과목을 반영하되, 동일 교과에 해당하는 이수과목이 2과목 이상인 경우에는 먼저 성적이 우수한 과목을 반영하며 성적이 같은 경우는 이수단위가 큰 과목을 반영함.
- 이수한 교과가 없는 경우에는 다음과 같이 반영함.

- 본 대학 반영 과목 중 미 이수한 과목은 반영하지 않음.
- 3개 학년 중 2개 학년에만 반영교과가 있는 경우 : 저학년 40%, 고학년 60%
- 3개 학년 중 1개 학년에만 반영교과가 있는 경우 : 해당 학년을 100%
- 3개 학년에 반영교과가 모두 없을 경우 : 학년(계열) 석차등급을 반영하고 학년(계열) 석차가 없는 경우 학급 석차등급을 반영하며, 학급석차도 없을 경우 각 전형의 최하위 등급을 반영함.

## 02 석차등급 산출 및 반영방법

## ○ 2008학년도 이후 졸업자

- 전체석차 등급 산출(학년별 석차등급을 구한 후 전체 학년을 합산하여 석차 등급을 구함)  

$$[\sum(\text{교과별 석차등급 평균} \times \text{교과별 이수단위 평균}) \div \text{교과별 이수단위 평균의 합}] \times \text{학년별 반영비율}$$
- 학생부-교과 반영점수 산출  

$$[(1 - \text{전체 석차등급}) \div 8] \times (\text{전형별 학교생활기록부 반영총점} - \text{기본점수}) + \text{전형별 학교생활기록부 반영총점}$$

○ 2007학년도 이전 졸업자

교과별 석차백분율(석차÷재적생수)을 산출하여 다음 석차등급표에 해당하는 석차등급을 구한 후 상기 2008학년도 이후 졸업자 산출방법에 따라 반영점수를 산출함.(석차백분율 산출시 동 석차는 고려하지 않음)

< 석차백분율에 해당하는 석차등급표 >					
석차백분율	석차등급	등급구성비	석차백분율	석차등급	등급구성비
0.01~4.00	1등급	4%	60.01~77.00	6등급	17%
4.01~11.00	2등급	7%	77.01~89.00	7등급	12%
11.01~23.00	3등급	12%	89.01~96.00	8등급	7%
23.01~40.00	4등급	17%	96.01~100.00	9등급	4%
40.01~60.00	5등급	20%			

○ 학교생활기록부 특이자(비교내신 대상자)

- 대상자 : 검정고시 출신자 및 외국고등학교 출신자 등 학교생활기록부 특이자
- 100점 만점 기준으로 취득점수가 표기된 경우에는 다음 식에 따라 반영점수를 산출함.

- 내신산출 점수 : 전형별 학교생활기록부 반영총점×(취득 성적평균÷100)
  - 내신등급 산출 :  $\text{Min}(1 + \{[(\text{전형유형별 학교생활기록부 총점} - \text{내신산출 점수}) / (\text{전형유형별 학교생활기록부 총점} - \text{전형유형별 학교생활기록부 기본점수})] \times 8\}, 9.0)$
- ※ 100점 만점 기준의 성적에 한하여 적용하고, 산출된 등급이 9.0보다 큰 경우에는 최저 등급인 9등급을 부여함.

- 100점 만점 기준으로 취득점수가 표기되지 않은 경우에는 다음 식에 따라 반영점수를 산출함.
- 계산방법 : 기준의 단계수를 우수한 것부터 1등급을 적용하여 등급화하고, 이수단위(학점)를 곱한 후 이수단위 합계로 나누어 평균 등급을 산출하여 학교생활기록부 반영점수 산출식에 의한 점수를 기반으로 특이자 등급을 산출함.
- 산출 예시

< 성적평가 기준 및 매칭·환산 점수표 >

구분	1단계	2단계	3단계	4단계	5단계	6단계
성적	A	B	C	D	E	F
등급화	1등급	2등급	3등급	4등급	5등급	6등급

▷ 1단계 : 학교생활기록부 특이자 성적 등급화

구분	1학년			2학년			3학년		
	성적	단위	등급	성적	단위	등급	성적	단위	등급
1과목	A	3	1	B	2	2	D	3	4
2과목	B	2	2	E	1	5	A	1	1
3과목	D	3	4				F	4	6

▷ 2단계 평균산출 :  $\{[1\text{학년}(1 \times 3 + 2 \times 2 + 4 \times 3) + 2\text{학년}(2 \times 2 + 5 \times 1) + 3\text{학년}(4 \times 3 + 1 \times 1 + 6 \times 4)] / 19$



$$(\text{이수단위 합}) = 65/19 = 3.421 = 3.42$$

※ 소수점 처리 : 각 단계별 소수점 셋째자리에서 반올림

▷ 3단계 학교생활기록부 반영점수 산출(일반전형 기준) :  $\{[(1-3.42)/5(\text{단계수}-1)] \times (1,000-600)] + 1,000 = 806.4$

▷ 4단계 시스템입력 등급 산출(검정고시자 등 특이자 등급산출 식을 적용\*) :  $\text{Min}(1+[(\text{전형유형별 학생부 총점}-\text{내신산출 점수})/(\text{전형유형별 학생부 총점}-\text{전형유형별 학생부 기본점수}) \times 8], 9.0)$

$$\rightarrow \text{Min}(1+[(1,000-806.4)/(1,000-600)] \times 8], 9.0)$$

$$\rightarrow \text{Min}(1+[(193.6/400)] \times 8], 9.0)$$

$$\rightarrow \text{Min}(1+[0.484 \times 8], 9.0) \rightarrow \text{Min}(1+3.872, 9.0) \rightarrow \text{Min}(4.87, 9.0)$$

$$= 4.87$$

※ 3단계 학교생활기록부 반영점수에 의한 점수와 4단계 학교생활기록부 등급으로 인한 최종 학교 생활기록부 점수는 셋째자리 반올림으로 1점 미만의 차이가 발생할 수 있음.

○ 기타 성적처리에 관한 사항

- 산출점수는 소수점 셋째자리에서 반올림하여 둘째자리까지 표시
- 학생부교과 성적은 3학년 2학기까지 반영
- 졸업예정자(2017년 2월)의 학교생활기록부 작성 기준일은 2016.12.1(목)
- **성적증명서 상 확인이 되지 않는 성적**(등급, 학점, 백분위가 아닌 일반 기재형 성적)은 각 전형별 **최저 점수 부여**

< 학교생활기록부 내신 산출 예시 >

<2008학년도 이후 졸업자 산출예시>

1 학년					
1학기			2학기		
교과(1개 과목)	단위수	석차등급	교과	단위수	석차등급
국어	2	3	국어	3	4
수학	3	2	수학	4	3
영어	2	4	영어	4	4
과학	3	2	과학	3	4
사회	4	3	사회	3	3
2 학년					
∴	∴	∴	∴	∴	∴
3 학년					
∴	∴	∴	∴	∴	∴

<1단계> 학년별 교과별 석차등급 및 이수단위 평균을 산출함

학년	교과(1개 과목)	석차등급 평균	이수단위 평균
1	국어	$(3+4)/2=3.5$	$(2+3)/2=2.5$
	수학	$(2+3)/2=2.5$	$(3+4)/2=3.5$
	영어	$(4+4)/2=4$	$(2+4)/2=3$
	과학	$(2+4)/2=3$	$(3+3)/2=3$
	사회	$(3+3)/2=3$	$(4+3)/2=3.5$
	소계		15.5(A)
2	∴	∴	∴
3	∴	∴	∴

<2단계> 이수단위 반영 합계를 산출함

학년	교과(1개 과목)	이수단위 반영합계
1	국어	$3.5 \times 2.5 = 8.75$
	수학	$2.5 \times 3.5 = 8.75$
	영어	$4 \times 3 = 12$
	과학	$3 \times 3 = 9$
	사회	$3 \times 3.5 = 10.5$
	소계	49(B)
2	∴	∴
3	∴	∴

학년별 석차등급 산출 :  $C = (B / A) \times \text{학년별 반영비율}$

<3단계> 상기와 같은 방법으로 3학년까지 산출한 후 1~3학년까지 합하여 “전체석차 등급”을 구함.

<4단계> 아래 산출식에 따라 최종 점수를 산출함.

$\{[(1-\text{전체 석차등급}) \div 8] \times (\text{전형유형별 학생부 반영 총점}-\text{기본점수})\} + \text{전형유형별 학교생활기록부 반영 총점}$

## 학생부위주-종합

### 01 학생부 종합전형 취지에 부합하는 학생 선발

- 학생부 종합전형은 학교생활에 충실한 학생을 선발하기 위해 입학사정관이 평가하는 전형
- 고등학교 교과 및 비교과 학습을 통해 관심 분야에서 배움을 이루어나가며, 이를 통해 공동체 가치를 실현할 잠재력 있는 학생을 선발함
- 자기소개서는 한국대학교육협의회(이하 대교협)에서 제시한 공인어학성적이나 수학 · 과학 · 외국어 교과 관련 교외 수상실적 기재 시 서류평가 0점(또는 불합격)처리함
- 학교생활기록부, 자기소개서 등에 기재된 고교 교육과정과 연계되지 않은 대외실적은 평가에 미반영
- 학교생활기록부, 자기소개서, 지원자격 관련 자료(해당 전형) 이외에 별도 자료 제출 불가

### 02 제출서류의 간소화, 학생 및 교사의 부담 경감

- 제출서류는 학교생활기록부, 자기소개서, 지원자격 관련 자료(해당 전형)
- 자기소개서는 한국대학교육협의회에서 제시한 공통양식 활용
- 교사추천서, 포트폴리오, 활동 보고서 등 추가서류를 받지 않음

### 03 학생부 종합전형의 평가 절차(다수 · 다단계 평가로 평가의 공정성 및 신뢰성 확보)

평가의 공정성·신뢰성 확보를 위해 대학입학전형위원회 규정 및 대학입학전형공정관리위원회 규정에 따라 운영

평가 전 공정성·신뢰성 확보	지원자격 및 전형부합도 심사	서류평가 및 면접평가	위원회 심의
수험생 대상 대학입학전형 정보 공지	지원자격 심사 - 평가대상자 확인 - 자격미달자 확인	서류평가 - 다수의 평가자에 의한 평가 - 학교생활기록부 중심 평가 - 서류 유사도 검증내용 확인 - 실사(필요시) : 서류내용의 진위확인	대학입학전형공정관리위원회 - 서류 및 면접평가 후 개최 - 논의대상자 및 평가결과 심의 - 1단계 합격대상자, 최종 합격대상자 심의
평가 관련자 회피 · 제척시스템 운영	특별전형 취지부합도 심사 - (정원내) 국가보훈대상자, 농어촌학생, 만학도및주부 - (정원외) 특성화고졸업자, 농어촌학생, 기초생활수급자, 서해5도	면접평가 - 다수의 평가자에 의한 평가 - 서류확인면접으로 진행 - 서류 내용의 진위확인	
평가 관련자 윤리강령 및 서약서 작성			
지원자 서류 유사도 검증*			

\* 지원자 서류 유사도 검증 : 대교협의 서류 유사도 검증 지침에 따름

## 04 서류평가

- 서류평가 실시전형 : 특성화고졸업자, 농어촌학생, 기초생활수급자 및 차상위 계층, 서해5도
- 서류 평가내용 및 방법
  - 평가항목별 내용

항목	세부내용
인성	건전한 인격과 공동체 의식을 토대로 학교생활에 충실하였는가
전공적합성	지원 분야와 관련된 교과 및 비교과 활동에 적극적으로 참여하였는가
발전가능성	긍정적인 가치관을 바탕으로 꿈을 실현하기 위한 준비가 되어있는가

- 평가방법 : 학교생활기록부, 자기소개서를 바탕으로 평가항목에 대하여 입학사정관이 종합평가 함

## 05 면접평가

- 면접평가 실시전형 : 특성화고출신자, 농어촌학생, 기초생활수급자 등, 서해5도
- 면접 평가 방법
  - 학교생활기록부와 자기소개서 기재사항을 확인하는 심층 면접
  - 인성 또는 사고력 평가를 위한 공통문항 출제 예정(별도 준비시간 부여)
  - 면접시간은 15분 내·외로, 다대일 평가
  - 지원자의 답변에 따라 추가 질문 가능
- 기타사항
  - 면접고사 장소와 시간 등은 본 대학 입시 홈페이지(<http://ipsi.hknu.ac.kr/>)를 통해 안내

## 자기소개서 유사도 검증에 관한 지침

### 01 목적

- 지원자 제출서류에 대한 신뢰성 확보
- 서류평가의 공정성 제고

### 02 대상

- 학생부종합전형 지원자의 자기소개서

### 03 유사도 검증방법

- 1차 유사도 검색
  - 업무수행자 : 유사도 검증 담당자 2명
  - 전형 · 모집단위별 특성을 고려하여 학생부 종합전형 자기소개서에 자주 사용될 수 있는 문구 목록을 만들어 검색에서 제외
  - 지원자 정보, 자기소개서 파일을 대교협 유사도 검색 시스템에 업로드하여 결과 산출
  - 유사도 검증 담당자가 자기소개서에 대해 대학 내 · 대학 간 유사도 검색 및 누적 데이터 검색 실시
- 2차 유사도 검증
  - 업무수행자 : 유사도 검증 담당자 2명
  - 자기소개서 유사도 검색 결과는 지원자 1인에 대해 유사도 검증 담당자 2명이 실제 유사 정도 검토
  - 자기소개서 각각에 대해 대교협에서 제시한 '유사도 검증 결과에 대한 처리 기준'에 따라 유사도 판단 기준 설정

#### [유사도 검증 결과에 대한 처리 기준]

유사도는 지원서류의 유사도 최대값 수준에 따라  
위험수준(Red zone)/의심수준(Yellow zone)/유의수준(Blue zone)으로 구분합니다.

- 학생이 기재한 서류(자기소개서)
  - 위험수준(Red zone) : 30% 이상
  - 의심수준(Yellow zone) : 5% 이상 ~ 30% 미만
  - 유의수준(Blue zone) : 5% 미만

- 검토 결과 유사도가 유의수준에 해당하는 경우에는 표절 의심 대상자에서 제외
- 검토 결과 유사도가 의심수준 이상이고, 유사도 검증 담당자의 서류검토 결과 추가 검토나 논의가 필요한 서류에 대해서는 3차 유사도 검증 실시

○ 3차 유사도 검증

- 업무수행자 : 대학입학전형공정관리위원회 위원장이 지명한 5명 이내의 위원 및 개별 서류평가 담당자
  - 업무수행자가 해당 자기소개서 검토 후, 표절 여부 논의
  - 자기소개서 검토 결과에 대해 업무수행자 간 실사 · 서류확인 질문 제시 · 점수 하향 등 추후 조치에 대해 논의, 논의 결과는 위원장 및 서류평가 담당자 간에 공유하여 평가에 참작 · 반영
  - 자기소개서 내용의 진실성이나 고의성을 파악할 필요가 있을 때에는 실사나 서류확인 질문 제시 가능. 실사 및 서류확인 질문은 각각 대학입학전형공정관리위원회 심의에 따르는 것을 원칙으로 하나, 의심 및 위험수준에 속하는 자기소개서의 경우 업무수행자 간의 논의를 통해 지원자를 대상으로 실사 가능
- ※ 1. 유사도 검증과 관련하여 추가 서류를 제출 요청할 수 있으며, 지원자는 해당 서류를 정해진 기한 내 반드시 제출하여야 함.
2. 유사도 검증과정에서 면담을 요청할 수 있으며, 지원자는 성실히 참여하여야 함.

## 04 반영방법

○ 자기소개서

- 표절 · 대필 및 허위가 의심될 경우 유사도 검증결과 반영 이전의 점수에서 3차 유사도 검증 업무수행자가 제시한 만큼의 점수를 하향하여 부여. 점수 하향 조정 시, 실사를 통해 감점의 근거를 마련하여 선의의 피해자 방지를 위해 노력
- 유사도 검증 결과에 대하여는 대학입학전형공정관리위원회에서 심의
- 해당자가 면접대상자일 경우 서류 평가자 중 전임사정관이 관련 지침에 따라 질문지를 작성하여, 면접 시 내용의 진위여부를 확인하여 면접점수에 결과 반영

○ 공통

- 자기소개서의 표절 · 대필 및 허위가 의심될 경우 평가의 신뢰성 및 공정성을 제고하기 위해 지원자 제출서류를 학교생활기록부의 내용과 보다 면밀히 비교 · 대조하여 평가
- 서류 · 면접평가 과정 및 결과를 대학입학전형공정관리위원회에 보고

○ 전형 종료 후 모니터링

- 자기소개서의 표절 · 대필 및 허위가 발견될 경우 대학입학전형공정관리위원회의 심의를 거쳐 입학 이후에도 해당자에 대해 입학을 취소할 수 있음
- 자기소개서의 유사도 수준을 데이터베이스화하여 추후 전형 평가에 참조

## 서류작성 금지항목에 관한 지침

### 01 목적

- 고교 교육위주의 평가를 통한 고교교육 정상화 기여
- 사교육 유발 방지

### 02 세부내용

- 자기소개서에 다음에 제시한 공인어학성적이나 수학·과학·외국어 교과 관련 교외 수상실적을 기재할 경우 서류평가에서 "0점"(또는 불합격) 처리됨

#### - 공인어학성적

영어(TOEIC, TOEFL, TEPS), 중국어(HSK), 일본어(JPT, JLPT), 프랑스어(DELF, DALF), 독일어(ZD, TESTDAF, DSH, DSD), 러시아어(TORFL), 스페인어(DELE) 상공회의소한자시험, 한자능력검정, 실용한자, 한자급수자격검정, YBM 상무한검, 한자급수인증시험, 한자자격검정

#### - 수학·과학·외국어 교과에 대한 교외 수상실적

수학	한국수학올림피아드(KMO), 한국수학인증시험(KMC), 온라인 창의수학 경시대회, 도시대항 국제 수학토너먼트
과학	한국물리올림피아드(KPHO), 한국화학올림피아드(KCHO), 한국생물올림피아드(KBO), 한국천문올림피아드(KAO), 한국지구과학올림피아드(KESO), 한국뇌과학올림피아드, 전국정보과학올림피아드, 국제물리올림피아드, 국제지구과학올림피아드, 국제수학올림피아드, 국제생물올림피아드, 국제천문올림피아드, 한국중등과학올림피아드
외국어	전국 초중고 외국어(영어, 중국어, 일본어, 프랑스어, 독일어, 러시아어, 스페인어) 경시대회, IET 국제영어대회, IEWC 국제영어글쓰기대회, 글로벌 리더십 영어 경연대회, SIFEC 전국영어말하기대회, 국제영어논술대회

- 위에서 열거된 항목 외에도, 대회 명칭에 수학·과학(물리, 화학, 생물, 지구과학, 천문)·외국어(영어 등) 교과명이 명시된 학교 외 각종 대회(경시대회, 올림피아드 등) 수상실적을 작성했을 경우 "0점"(또는 불합격) 처리
- 교외 수상실적이란 학교 외 기관이 개최한 대회 수상실적을 의미하며, 학교장의 참가 허락을 받은 교외 수상실적이라도 작성 시 "0점"(또는 불합격) 처리
- 위에서 제시되지 않은 항목이라도 사교육 유발요인이 큰 교외 활동(해외어학연수 등)을 작성했을 경우, 해당 내용을 평가에 반영하지 않음

※ 위에 제시된 내용은 대교협이 자기소개서 및 교사추천서 작성 지침 발표에 따라 변경가능

## VI 지원자 유의사항

### 유의사항

아래의 '유의사항'을 반드시 숙지하고 지원하시기 바랍니다.

### 01 기본사항

- 가. 입학전형의 성적 및 평가내용은 공개하지 않음.
- 나. 접수된 입학원서와 제출서류는 취소 또는 변경할 수 없으며 반환하지 않음.
- 다. 면접고사 시 수험표와 신분증(주민등록증, 외국인등록증, 운전면허증, 학생증, 주민자치센터에서 발급한 사진이 부착된 임시 신분증, 여권)으로 본인 여부를 철저히 대조하니 반드시 수험표와 신분증을 지참하여야 함.
- 라. "다"항에 명시되지 않은 신분증 및 유효기간이 지난 신분증은 인정하지 않으며, 사진·성명·공인 기관에서 발급한 개인 식별자(예 : 주민등록번호, 여권번호 등)가 기재되어 있는 경우에는 신분증으로 인정함.
- 마. 모집요강에 명시되지 않은 사항은 본 대학 대학입학전형관리위원회가 정하는 바에 따름.
- 바. 입학 후 제반 사항은 본 대학의 학칙에 따름.

### 02 금지사항 등

가. 대입 부정방법 지원 및 학생선발 업무방해 금지

- 입학사정에 사용된 전형자료에 주요사항이 누락되거나 허위, 부정이 있다고 판단되는 경우에는 입학 취소를 할 수 있음
- 위에 따라 입학이 취소되는 경우 해당자가 납부한 등록금은 반환하지 않음  
※ 단, 등록금을 납부한 학기가 종료되지 않은 경우 『대학 등록금에 관한 규칙』 별표 등록금 반환기준에 준하여 반환함
- 본 대학 및 타 대학에서 위에 따라 입학이 취소된 자의 경우 입학이 취소된 날로부터 3년간 본 대학에 입학할 수 없음

나. 본인 확인, 지원자격 및 전형일자 확인

- 원서는 **지원자 본인만** 작성하여 지원할 수 있으며, 차후 이를 위반한 경우에 입학무효 등의 문제가 발생할 수 있음
- 모집요강의 전형별 지원자격 등을 확인하시기 바람
- 전형일자(면접, 실기 등)가 동일한 2개 이상의 대학에 지원하였는지 확인하시기 바람



## 다. 복수지원 및 이중등록 금지

- 수시모집 대학(산업대학, 교육대학, 전문대학 포함)에 합격자(최초합격자 및 충원합격자)는 등록여부와 상관없이 “정시모집 및 추가모집”에 지원을 금지함
- 모집기간 군이 같은 모집단위(일반전형과 특별전형간 포함)간 복수지원을 금지함  
※ 산업대, 전문대는 모집기간군의 제한 없음
- 우리대학은 정시 “다”군에 속하므로 “다”군의 다른 대학과 복수지원이 불가함
- 모집시기별로 지원하여 입학할 학기가 같은 2개 이상의 대학(산업대학, 교육대학, 전문대학 포함)에 합격한 자는 하나의 대학에만 등록하여야 하며, 이를 위반한 경우에는 모든 대학의 입학이 무효 처리되고 추가모집에 지원할 수 없음
- 수시 및 정시모집 합격자가 충원 합격자 발표기간 중 다른 대학의 충원 합격 통보를 받은 경우 합격자는 등록을 원하지 않는 대학에 등록 포기 의사를 즉시 전달하여야 함
- 최종 등록마감 후, 모든 대학 지원자의 지원/합격/등록 자료를 전산 검색하여 “대입지원위반자”로 검출되는 경우에는 입학이 취소됨

## 라. 불합격 처리, 합격 취소 및 입학허가 취소를 할 수 있는 경우

- 일반전형(수능위주) 지원자 중 대학수학능력시험 4개 영역 중 1개 영역이라도 응시하지 않은 자(직업탐구 응시자 포함)
- 일반전형(수능위주) 지원자 중 대학수학능력시험 한국사 영역 미응시 자
- 실기고사 및 면접고사에 응시하지 않은 자
- 필수 제출서류를 기한 내 제출하지 않은 자
- 서류 위조, 변조 및 대리시험 등 부정행위와 지원방법을 위반한 사실이 확인된 자  
(제출된 서류는 추후 해당 기관에 조회할 수 있음)
- 복수지원 및 이중등록 위반자
- 입학원서 접수 후 해당 전형유형별 지원자격 기준에 해당하지 않는 자  
(추후 발견될 경우에도 합격 또는 입학허가를 취소할 수 있음)
- 학생부종합전형 서류 및 면접평가 시 평가자가 자격미달로 평가한 자

## 합격자 발표 및 등록

### 01 합격자 발표

- 가. 일시 : 2017.2.2(목) 14:00(예정)
- 나. 확인방법 : 홈페이지 공고(<http://ipsi.hknu.ac.kr>)
- 다. 합격자 발표는 개별 통지하지 않음.
- 라. 합격자(충원 합격자 포함)는 지정된 **등록기간에 등록**하여야 하며 합격통지서, 등록금 납부고지서 등 유인물은 본 대학 입시 홈페이지에서 출력하여 사용하여야 함.

정시모집 합격자가 미등록 충원 합격자 발표기간 중 다른 대학의 충원 합격 통보를 받은 경우 합격자는 등록을 원하지 않는 대학에 등록포기 의사를 즉시 전달하여야 함.

### 02 합격자 등록

- 가. 등록기간 : 2017.2.3(금) ~ 2.6(월) 16:00 (4일간)
- 나. 등록방법 : 등록은 본 대학 입시 홈페이지 접속 후 등록금 납부고지서를 출력하여 고지서에 기재된 가상계좌\*로 계좌이체(텔레뱅킹, 인터넷뱅킹, ATM, 무통장 입금 등)
- \* 등록금 이체를 위하여 등록기간 동안 개인에게 발급된 일시적 계좌를 의미함.
- 다. 합격자는 지정된 등록기간에 등록을 완료하여야 하며, **등록기간에 등록하지 않은 경우에는 등록을 포기하는 것으로 보아 합격을 취소함.**

### 03 예비합격자 발표

- 가. 합격자와 불합격자를 제외한 예비합격자에 대하여 성적순으로 합격자와 함께 발표함.
- 나. 예비합격 순위는 충원발표 시 충원된 인원수에 따라 변경됨.
- 다. 합격자의 미등록으로 인한 결원은 예비합격자 순위에 따라 충원 합격자로 발표함.
- 라. 미등록 충원 합격자 발표 상황은 본 대학 입시 홈페이지를 통해 안내함.

## 미등록 충원

### 01 충원 합격자 발표

- 가. 발표방법 및 일시

홈페이지				
1차	2차	3차	4차	5차
`17.2.6(월) 19:00	`17.2.7(화) 19:00	`17.2.8(수) 19:00	`17.2.9(목) 19:00	`17.2.10(금) 19:00

녹취발표				
6차	7차	8차	9차	10차
`17.2.11(토) 19:00	`17.2.13(월) 19:00	`17.2.14(화) 19:00	`17.2.15(수) 19:00	`17.2.16(목) 21:00

※ 대학 사정에 따라 발표일정 및 발표방법은 추후 변동될 수 있음.(변경 시 본 대학 홈페이지에 공고함)

나. 1차 ~ 5차 총원 합격자 발표는 본 대학 입시 홈페이지에 공고(개별 연락 없음)하며, 6차 ~ 10차 총원 합격자 발표는 전화(녹취시스템)를 통하여 발표함.

다. 총원 합격자는 **홈페이지 및 전화(녹취시스템)를 통하여 합격자로 발표된 자임.**

※ 1. 전화번호가 변경된 경우 반드시 본 대학에 요청하여 수정하여야 함.

2. 전화(녹취시스템) 발표에 관한 사항은 총원합격자 발표 전에 본 대학 입시 홈페이지에 별도 안내 예정

라. 유의사항 : 정시모집 대학(산업대학, 교육대학, 전문대학 포함)에 최종 합격(최초 및 총원 합격)하여 등록한 자는 "추가모집"에 지원을 금지함.

## 02 총원 합격자 등록

가. 총원 합격자 등록 기한 : 본 대학에서 통보한 날

나. 총원 합격자 등록방법 : 본 대학 입시 홈페이지 접속 후 등록금 납부고지서를 출력하여 고지서에 기재된 가상계좌\*로 계좌이체(텔레뱅킹, 인터넷뱅킹, ATM, 무통장 입금 등)하여 등록금을 납부  
\* 등록금 이체를 위하여 등록기간 동안 개인에게 발급 된 일시적 계좌를 의미함.

다. 총원 합격자는 지정된 등록기간 내에 등록을 완료하여야 하며, 등록기간 내에 등록하지 않은 경우에는 등록을 포기한 것으로 간주함.

라. 총원 등록자는 추가모집에 지원할 수 없으며, 위반사실이 전산자료 검색을 통해 확인될 경우 입학이 무효 처리됨.

마. 등록포기 의사를 밝힌 경우 절대 반복할 수 없으니 등록포기 시 신중을 기하시기 바람.

미등록 총원 마감일 이후에 등록을 포기하는 경우, 대학에는 미총원 인원이 발생하고, 예비합격자에게는 총원 합격의 기회가 차단되어 결과적으로 다른 수험생이 입학기회를 박탈하게 되므로 반드시 연락하여 주시기 바람.

(☎ 031-670-5042~4)

## VII 기타 참고사항

### 등록금

## 01 등록금 납부

등록금에 관한 사항은 향후 등록금 책정 완료 후 본 대학 입시 홈페이지에 공지함.

(경리팀 ☎ 031-670-5474)

#### < 2016학년도 등록금액 기준 >

구분		인문사회대	농생대/자연대	공대	디자인학과
주간 (학기제)	입학금	22,550	22,550	22,550	22,550
	수업료	1,802,320	1,983,720	2,074,420	2,165,020
	계	<b>1,824,870</b>	<b>2,006,270</b>	<b>2,096,970</b>	<b>2,187,570</b>
야간 (학점제) 19학점 기준	입학금	22,550	22,550	22,550	22,550
	수업료	2,283,040	2,319,520	2,425,540	2,531,560
	계	<b>2,305,590</b>	<b>2,342,070</b>	<b>2,448,090</b>	<b>2,554,110</b>

- ※ 1. 위 등록금액은 본 대학 등록금 심의위원회 결과에 따라 변동될 수 있음(2017. 1월 중 확정공지 예정)  
2. 야간(학점제)의 경우 수강신청 후 수강신청 학점에 따라 등록금 추가납부 또는 환불 신청 가능

## 02 등록금 반환

등록금 반환은 『대학 등록금에 관한 규칙』에 의하여 아래와 같이 반환함.

반환 사유 발생일	반환 금액
학기 개시일전	등록금 전액
학기 개시일부터 30일까지	등록금의 6분의 5 해당액
학기 개시일에서 30일이 지난 날부터 60일까지	등록금의 3분의 2 해당액
학기 개시일에서 60일이 지난 날부터 90일까지	등록금의 2분의 1 해당액
학기 개시일 90일이 지난 날	반환하지 않음

- ※ 등록금 납부 기간 이후 등록포기 및 환불신청은 방문 또는 인터넷으로 신청(신청 가능 기간 별도 공지)할 수 있으며, 학년도 개시일(휴일인 경우 그 다음날)까지 신청이 완료된 경우 전액 환불 처리

## 학사제도

### 01 학습구분 변경

- 주.야간 구분 없이 수강신청 학점의 1/2까지 학습구분 변경 가능  
ex) 야간학생 20학점 신청 시 10학점 야간 수업, 10학점 주간수업 가능
- 온라인 전산 시스템 상으로는 6학점까지 신청 가능

### 02 전과

- 지원자격 : 1학년 수료자, 평점평균 3.0 이상자
- 지원범위 : 계열 및 주.야간 관계없이 신청 가능

### 03 복수전공

- 지원자격 : 1학년 수료자
- 지원범위 및 특혜 : 계열 및 주.야간 관계없이 신청 가능 / 2개 학위 수여

### 04 장학제도

사업 번호	장학금명	2016학년도		
		지급 절차 및 기준	지급액/1인	비 고
1 성 적 우 수	성적우수	<ul style="list-style-type: none"> <li>○ 학과(부)별 성적순</li> <li>○ 학과(부)장 추천</li> <li>○ 직전학기 15학점 이상 이수, 성적 B<sup>+</sup>이상</li> <li>○ F학점 없을것</li> </ul>	<ul style="list-style-type: none"> <li>○ 수업료 전액</li> <li>○ 수업료 반액 * 인원비율(1:2)</li> <li>○ 수업료 5%</li> </ul>	지급액 및 지급 비율 변경
	수석 (입학)	<ul style="list-style-type: none"> <li>○ 성적순 최고 득점자</li> <li>○ 전체수석(신) : 4년간</li> <li>○ 대학수석(신) : 2년간 ※ B<sup>+</sup> 이상 유지</li> </ul>	<ul style="list-style-type: none"> <li>○ 수업료 전액</li> <li>○ 1년간 생활관비 면제</li> </ul>	기준 성적 미달 시 수혜기간에 포함
		<ul style="list-style-type: none"> <li>○ 학과(부)수석(신) : 1년간 ※ B<sup>+</sup> 이상 유지</li> </ul>	<ul style="list-style-type: none"> <li>○ 수업료 전액</li> </ul>	
	성적향상	<ul style="list-style-type: none"> <li>○ 직직전학기(C<sup>+</sup>이상)대비직전학기 성적 1.0이상 향상자</li> </ul>	<ul style="list-style-type: none"> <li>○ 1,000천원</li> </ul>	

사업 번호	장학금명		2016학년도		
			지급 절차 및 기준	지급액/1인	비 고
2 저 소득 층	환경 복지	I	◦ 소득분위 7분위 이하 ◦ 평점 2.6이상	◦ 학기초 산정	
		II	◦ 기초생활수급자 ◦ 소득분위 7분위 이하 ◦ 직전학기 성적 2.0 ~ 2.59 (2.6 이상은 국가장학금 신청)	◦ 수업료 전액	
		III	◦ 소득분위 7분위 이하 ◦ 직전학기 12학점 이상 이수 ◦ 성적 2.6미만인 자 중 다음학기 성적이 2.6이상일시 추가지급	◦ 학기초 산정	
3 인 턴 및 공 로	인턴		◦ 각 부서(학과) 추천하되 경제생활이 곤란한 자 우선	◦ 주·야간: 최대480천원/월 ※ 최대 근로시간 80시간	
	공로		◦ 학생단체별 인원 배정 ◦ 직전학기 성적 C+ 이상	◦ 수업료 전액/반액	
	국가근로		◦ 1순위 : 소득분위 0~3분위 ◦ 2순위 : 소득분위 4~5분위 ◦ 3순위 : 소득분위 6~7분위	◦ 교내 : 8,000원/시간당 ◦ 교외 : 9,500원/시간당	
4 장 애 학 생 등 소 외 계 층	백호		◦ 장애학생으로 6급 이상 ◦ 직전학기 C0 이상	◦ 수업료 전액(1~3급) ◦ 수업료 반액(4~6급)	
	외국인		◦ 재학 중 외국인 내에서 상위 10%이내인자 ◦ 직전학기 12학점 이상 이수, 성적 2.6이상	◦ 수업료 전액/반액 (1:1)	
	국가유공자		◦ 관련 법령에 의한 자 ◦ 직전학기 1.6이상	◦ 수업료 전액	
5 글로벌 인재양성	자기주도형 인재양성		◦ 성적, 외국어 능력 등을 평가하여 선발	◦ 별도공지	신설
6 체육 특기자	체육특기		◦ 체육특기자로 입학한 자 ◦ 전국규모 대회 3위 이내 입상 시 장학금 지급	◦ 수업료 전액 ◦ 500~1,000천원	
7 형제 부부 다자녀 재학 장학금	다자녀		◦ 형제자매가 3명 이상 (기혼자 제외) ◦ 소득분위 7분위 이하 (국가장학금 소득분위 준용) ◦ 직전학기 12학점 이상 이수 ◦ 성적 B°이상	◦ 수업료 전액	

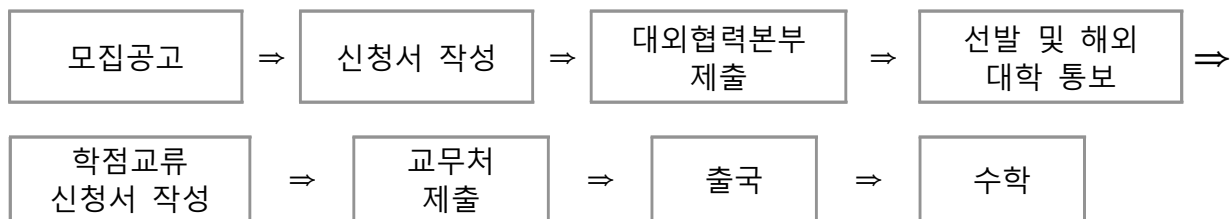
사업 번호	장학금명	2016학년도		
		지급 절차 및 기준	지급액/1인	비 고
	형제애	◦ 형제자매가 2명 이상 재학 ◦ 직전학기 B°이상	◦ 2명 : 1명 수업료 반액 ◦ 3명 : 1명 수업료 전액	
	직계존비속	◦ 직계가족 2인이 재학하는 학생으로 직전학기 성적이 B°이상인 학생	◦ 1명 수업료 전액	
	부부애	◦ 부부가 재학하는 학생으로 직전학기 성적이 B0이상인 학생	◦ 1명 수업료 전액	
8 기 타	장애,홍보 도우미	◦ 별도공지 (장애학생지원센터/대외협력팀)	◦ 별도공지	
	대회입상	◦ 국외·내 대회입상자 등	◦ 별도공지	
	핵심역량 지원 장학금	◦ 외국어 우수자 등 ※ 800점 이상(토익기준)		
	공무원시험 장려	◦ 재학 중 공무원 시험 7·9급, 교원, 군간부(학사장교 포함) 합격 자 ※ 졸업학기 신청(지급) 가능	◦ 500천원	지급액/ 지급기준 조정
	전문가 육성 장학금	◦ 국가고시(행정,외무등) ◦ 국가자격고시 (변리사, 회계사 등)	◦ 수업료 반액 ※ 합격시점 부터 졸업시까지 정규학기 지원	신설
	다문화가정 장학금	◦ 다문화 가정인 자 ◦ 직전학기 성적 C+이상	◦ 별도공지	
	장학사정관	◦ 별도계획에 의거 지급	◦ 별도공지	
학생활동 지원	해외봉사 장학금	◦ 별도계획에 의거 지급	◦ 별도공지	
타부서 집행	취업마일리지	◦ 재학 중 취업능력 항목별 누적점수 700점 이상	◦ 별도공지	
	해외연수 장학금	◦ 해당부서 별도 공지 (대외협력본부) ※ 결산 끝난 후 정산	◦ 별도공지	
	통합학과장학	◦ 해당부서 별도 공지 ※ 결산 끝난 후 정산	◦ 별도공지	
	튜터장학금	◦ 해당부서 별도 공지 (교수학습지원센터) ※ 결산 끝난 후 정산	◦ 별도공지	
	기타 타부서 장학금	◦ 해당부서 별도 공지 ※ 결산 끝난 후 정산	◦ 별도공지	
	어학우수 (외국인)	◦ 외국인 유학생 중 ◦ 한국어능력검정시험 4급 이상 취득자	◦ 별도공지	
	학업성과 장학금	◦ 별도계획에 의거 지급 (교수학습지원센터)	◦ 별도공지	

## 학점교류 및 어학연수 등

### 01 해외 대학과의 학점교류(교환학생, 어학학기제)

가. 본 대학과 학생 및 학점 교환에 관한 협정을 체결한 외국 자매대학과 학생을 상호 교환하는 제도로 대상자로 선발된 자는 국외 자매대학에서 수학하고 그 학점을 상호 인정 해 주는 제도

나. 지원절차



다. 지원자격: 성적 3.0 이상, 파견 희망 대학의 어학 능력 요구조건을 만족한 자

※ 지원 자격은 파견 대학에 따라 변동 될 수 있음.

라. 모집 기간 : 매 학기초(3월, 9월) 공고를 거쳐 모집(파견은 다음 학기)

마. 파견국가 및 대학

#### ○ 교환학생 프로그램

- 영국 University of Nottingham, Writtle College
- 미국 North Dakota State University
- 중국 Qufu Normal University, Yantai University, Liaocheng University
- 일본 Hokkaido University, Kyoto University 농학부

※ 파견국가 및 대학은 학년도별 변동 될 수 있음

#### ○ 어학학기제 프로그램

- 캐나다 The Univ. of Northern British Columbia (UNBC) / Langara College
- 미국 Univ. of Louisiana at Monroe (ULM) / Western Washington Univ. (WWU)
- 필리핀 STC (St. Theresa's College)

바. 장학금 : 파견 국가별로 차등 지원 (연수 예상 경비의 약 30% 지원)

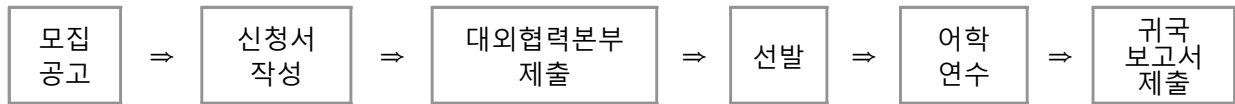
사. 수학기간 : 2학기 이내

### 02 해외 어학연수

가. 국제화 추세에 따라 외국어 능력이 절대적으로 요구되는 시기에 미국, 일본, 중국 등 주요 국가의 대학 또는 대학에서 운영하는 어학기관에서 현지생활을 통해 자연스럽게 외국어 의사소통 능력 향상과 도전정신 함양을 지원해 주는 프로그램



## 나. 지원절차



다. 지원자격 : 어학성적 우수자, 직전학기 성적우수자 및 다음 학기에도 본 대학 재학생 신분 유지 가능 학생

라. 모집기간 : 매 학기중(4월, 10월) 공고를 거쳐 모집

마. 수학기간 : 하계, 동계 방학 중 4~5주 이내

바. 선발기준 : 서류 전형 및 면접 전형 실시(모집공고 시 참고)

사. 장학금 : 파견 국가별로 차등 지원 (연수 예상 경비의 약 30% 지원)

아. 파견대학

- 하계 방학 : 캐나다, 중국 등 자매대학
- 동계 방학 : 영국, 필리핀 등 자매대학

## 학생생활관(기숙사) 신청

가. 선발기준 : 입학성적 및 거주지역 등 학생생활관 선발기준에 따름

나. 신청기간 : 최종합격 및 등록자 대상으로 2월초 본 대학 홈페이지 공고

다. 신청방법 : 본 대학 홈페이지 → 종합정보시스템에서 입사신청

라. 수용인원 : 1,400명(입학생 60%이상 수용 예정)

마. 비용 : 880,000원 ~ 1,000,000원 정도(식비 포함)

※ 기숙사별 비용이 다소 차이가 있음.

바. 문의 : ☎ 031-678-4800~3(학생생활관)

## 전화번호 안내

부서	업무 내용	전화번호
입학관리팀	신입학(수시, 정시) 및 편입학 전형	031) 670-5043 ~ 4 031) 678-4980 ~ 1(사정관실)
취업지원팀	학과별 취업분야 및 취업률	031) 670-5061 ~ 3
학생지원팀	통학버스, 학자금 대출 및 장학금 등	031) 670-5053 ~ 5
학생생활관	기숙사 신청	031) 678-4800 ~ 3
경리팀	등록금	031) 670-5474
학사지원팀	수강신청, 전과 및 복수전공 등	031) 670-5032 ~ 5
대외협력본부	교환학생 및 어학연수 등	031) 670-5494

[ 서식 ]

# 대학입학전형 입학원서

## 2017학년도 정시모집

※ 수험번호										※ 표시 부분은 작성하지 않음.									
① 전형 구분										② 직업분류									
③ 지망 모집단위명										④ 주.야구분									
⑤ 지 원 자	성명					E-mail					@								
	주민등록번호																		
	출신 고교	고등학교 코드					졸업(예정)일자												
		고등학교명																	
	검정고시		년    월    일		지구 합격		검정고시 지구코드												
	자택 주소		우편번호 : - 주 소 :																
	본인 핸드폰		-    -		집 전화		-    -												
	기타 전화		-    -		SMS수신번호		-    -												
⑥ 보호 자	지원자와의 관계					보호자 핸드폰													
⑦ 은행명 및 통장 계좌번호(등록포기 시 등록금 반환을 위한 계좌이므로 본인 또는 보호자 계좌를 필히 기재)																			
은행명					계좌번호					예금주									
⑧ << 학교생활기록부 온라인 활용 동의 >>  본 대학 정시모집에 지원함에 있어서 학교생활기록부 온라인 자료를 본 대학 입학전형 활용에 동의합니까? [2012년 이후 졸업(예정자 포함) 중 학교생활기록부 온라인에 등재되어 있고 활용에 동의하는 경우에는 학교생활기록부를 별도로 제출할 필요 없음] <input type="checkbox"/> 활용 동의 <input type="checkbox"/> 동의하지 않음 <input type="checkbox"/> 비 대상자										검토자 확인					접수자 확인				
										※					※				
										<전형료 수납확인> 수능위주, 학생부위주-교과 : 25,000원  디자인학과-실기, 학생부위주-종합, 실기위주 : 45,000원									
<< 2017학년도 대학수학능력시험 온라인 활용 >>  일반전형(수능위주) 지원자의 경우에는 동 원서를 제출하는 것으로 대학수학능력시험 성적자료 온라인 제공에 동의하는 것으로 봅니다.																			
본인은 귀 대학에 입학하고자 소정의 서류를 갖추어 지원합니다. 2016 년    월    일 지원자 성명 :                      (인터넷 접수로 서명을 대신함)																			

※ 전형료 반환 사유 발생 시 납부한 전형료의 일부 또는 전부를 반환할 수 있음  
세부내용은 모집요강 7페이지 참고)

[ 서식 ]

## 자기소개서[한국대학교육협의회 공통양식]


<공통문항>

1. 고등학교 재학기간 중 학업에 기울인 노력과 학습 경험에 대해, 배우고 느낀 점을 중심으로 기술해 주시기 바랍니다(1,000자 이내).

2. 고등학교 재학기간 중 본인이 의미를 두고 노력했던 교내 활동을 배우고 느낀 점을 중심으로 3개 이내로 기술해 주시기 바랍니다. 단, 교외 활동 중 학교장의 허락을 받고 참여한 활동은 포함됩니다(1,500자 이내).

3. 학교 생활 중 배려, 나눔, 협력, 갈등 관리 등을 실천한 사례를 들고, 그 과정을 통해 배우고 느낀 점을 기술해 주시기 바랍니다(1,000자 이내).





경기도 대표 ACE 대학!



456-749 경기도 안성시 중앙로 327

입학상담 : 031-670-5043~4

입학정보 홈페이지 : [ipsi.hknu.ac.kr](http://ipsi.hknu.ac.kr)