

2018학년도  
대학입학전형  
추가  
모집요강

# 목 차

I. 모집단위 및 인원	3
--------------	---

II. 전형일정 등	5
------------	---

III. 세부전형별 안내	9
---------------	---

## <정원내>

일반전형	9
------	---

## <정원외>

농어촌학생	11
-------	----

기초생활수급자 및 차상위계층 등	14
-------------------	----

특성화고 등 고졸 재직자	17
---------------	----

IV. 전형방법 등	21
------------	----

V. 지원자 유의사항	25
-------------	----

VI. 기타 참고사항(등록금, 학사제도 등)	29
--------------------------	----

## I 모집단위 및 인원

[단위 : 명]

단과 대학	모집단위명		정원외			
			수능위주	학생부교과	실기위주	
			일반전형	농어촌학생	기초생활수급자	특성화등 고졸재직자
농업 생명 과학 대학	식물생명환경과학과		<div>신입학 미충원 인원</div> <div>[원서접수전 입시홈페이지(<a href="http://ipsi.hknu.ac.kr">http://ipsi.hknu.ac.kr</a>) 공지]</div>			
	동물생명환경과학과★					
	원예생명과학과★					
	지역자원시스템공학과☆					
	생명공학과					
공과 대학	토목안전환경 공학과☆☆					
	건축학부	건축학전공				
		건축공학전공				
	화학공학과☆					
	식품생물공학과					
	컴퓨터공학과☆☆					
	전기전자제어공학과★☆☆					
	디자인학과-무실기					
	디자인학과-실기					
기계공학과☆						
자연 과학 대학	조정학과★					
	의류산업학과★					
	영양조리과학과★					
	아동가족복지학과					
	응용수학과					
	스포츠과학과					
인문 사회 과학 대학	경영학과					
	행정학과					
	법학과					
	영어학과					
	미디어문예창작학과					
공과 대학 (야간)	토목안전환경공학과					
	화학공학과					
	식품생물공학과					
	전기전자제어공학과☆(전자트랙)					
재직자 특별전형 (별도반)	생태주거디자인학과					
	컴퓨터공학과					
	융합레포츠학과					
	행정학과(글로벌물류트랙)					

※ 1. “★” 교직과정 설치/ “♣” 융합학과 트랙/ “☆☆” 공학교육인증프로그램 운영학과

2. '18학년도 신입학 등록결과에 따라 상기 모집인원은 변경될 수 있음(원서접수 전 홈페이지 게시)

## < 참고사항 >

### □ 트랙제 교육과정 운영 : 모든 학과가 트랙제 교육과정으로 운영

- 트랙제 : 학문이나 특정 분야의 심층성과 전문성을 증대하기 위한 교육과정
- 트랙 선택시기 : 2학년부터 트랙 선택
  - ※ 한경대학교 트랙제 교육과정 운영에 관한 시행세칙 적용
- 트랙 구성
  - 기본트랙 : 기본 또는 공통으로 이수해야 하는 전공 기초 교과목
  - 심화트랙 : 심화하여 배우는 전공 교과목
  - 일반트랙 : 기본트랙 교과목과 심화트랙의 교과목 중 해당학과 특성을 내포하는 교과목
- 트랙 선택 방법
  - 소속 학과 기본트랙 + 소속 학과 심화트랙
  - 소속 학과 일반트랙 + 타 학과 일반트랙(복수전공 희망자)

### □ 교직과정 이수

- 교직과정 소개
 

중등학교 2급 정교사 자격취득을 위한 과정으로서 교육부로부터 학과별 선발대상 및 선발인원을 승인받아 교직과정을 이수하도록 하고 있음
- 전공과목 및 세부 이수 기준
  - 교직과목 : 교직이론, 교직소양, 교육실습 포함하여 22학점 이상
  - 기본이수과목 : 학과(전공)별로 7과목(21학점) 이상
  - 전공과목 : 기본이수과목, 교과교육영역을 포함하여 50학점 이상
  - 적성·인성검사 : 재학 중 2회 실시하여 적합 판정
- 교원자격증 취득절차
  - 교직과정이수예정자 선발 → 교직과정 이수 → 무시험검정원 제출 → 교원자격증발급

### □ 공학교육인증프로그램 운영학과 입학생은 반드시 인증프로그램에 참여해야 하며 해당 교육과정을 이수하여야 함

### □ 신입생은 1학기에 일반휴학이 불가함

- ※ 단, 군입대 및 질병으로 인한 휴학은 가능함

## II 전형일정 등

### 전형일정

구분		1차	2차	장소(유의사항)
원서접수		2018.2.22(목) 09:00 ~ 2.23(금) 16:00까지	2018.2.24.(토) 09:00 ~ 2.25(일) 18:00까지 ‘원서접수는 상기 기간 중 추가 결원 발생 시 시행하며 일반전형만 선발’	<ul style="list-style-type: none"> <li>인터넷 원서접수</li> <li>일반전형 : ‘인터넷 접수’ ※ <a href="http://ipsi.hknu.ac.kr">http://ipsi.hknu.ac.kr</a></li> <li>특별전형 : ‘방문접수’ ※ 지원자격 확인 서류일체 지참 (입학관리팀 사전 문의 필수)</li> </ul>
합격자발표		2018.2.24(토) 14:00(예정)	2018.2.26.(월) 10:00(예정)	<ul style="list-style-type: none"> <li>본 대학 입시 홈페이지 ※ <a href="http://ipsi.hknu.ac.kr">http://ipsi.hknu.ac.kr</a></li> <li>합격증, 등록금 납부고지서 등 기타 유인물은 본 대학 입시 홈페이지에서 출력 가능</li> <li>1차 합격자 발표는 개별 통지하지 않으며, 2차 합격자 발표는 개별 통 지함.</li> </ul>
최초 합격자 등록금 납부		2018.2.24(토) ~ 2.25(일) 16:00까지	2018.2.26.(월) 10:00 ~ 2.26(월) 18:00까지	<ul style="list-style-type: none"> <li>본 대학 입시 홈페이지 접속 후 등록금납부고지서를 출력하여 등록금납부고지서에 표기된 가상계좌로 이체</li> </ul>
추가 합격자	발표	2018.2.25(일) ~ 2.26(월) 21:00까지	2018.2.26(월) 21:00까지	<ul style="list-style-type: none"> <li>추가합격자 발표 방법 : 전화녹취 시스템으로 개별 통지함</li> <li>※ 자세한 사항은 모집요강 28p 참고</li> </ul>
	등록	추가합격 발표 시 안내 - 익일 16:00까지	추가합격 발표 시 안내 - 익일 16:00까지	

- ※ 1. 지원자격별로 제출서류가 다르므로 해당 전형에 대한 내용을 반드시 확인하여야 함.  
 2. 원서접수 기간 중 추가 결원이 발생할 경우 모집단위 및 인원이 추가될 수 있음  
 3. 합격자 확인 : 본 대학 입시 홈페이지를 통해 확인 가능함.

#### < 방문접수 유의사항 >

- 전형유형별 지원자격을 반드시 확인하여야 함
- 지원자격 확인을 위한 제출서류를 모두 지참하여 대학 방문 검토 후 원서접수 진행
- 주소 : (17579) 경기도 안성시 중앙로 327 한경대학교 입학관리팀
- 특별전형 지원자는 반드시 사전 문의 031-670-5042 ~ 4

## 원서접수

『2018학년도 대학입학전형 추가』 모집요강을 자세히 읽고 아래의 사항을 숙지한 후 정해진 절차에 따라 지원하여야 합니다.

# 01 일반사항

### 가. 원서접수

<1차> 2018.2.22(목) 09:00 ~ 2.23(금) 16:00까지

<2차> 2018.2.24(토) ~ 2.25(일) 18:00까지, 기간 중 추가 결원 발생 시 시행

- 접수기간 중 24시간 접수 가능함. (인터넷 접수)
- 접수마감일은 접속자 폭주로 인하여 시스템 장애발생의 우려가 있으니 미리 접수하시기 바람
- 인터넷 원서접수가 어려운 수험생은 원서접수 기간 내에 본 대학 입학관리팀으로 방문하면 원서접수가 완료될 수 있도록 지원함
- 원서접수 기간 중 추가 결원이 발생할 경우 모집단위 및 인원이 추가될 수 있음

### 나. 원서접수 방법

인터넷 원서접수 대행사로 이동 후 아래 절차에 따라 입학원서를 작성함.

1단계 : 회원가입	회원 가입하고 로그인
2단계 : 유의사항 확인	한경대학교를 선택하고 원서작성 전에 반드시 모집요강 및 유의사항 확인
3단계 : 원서작성	요구사항에 따라 전형유형, 지망 모집단위명(주·야간 확인), 전화번호, 주소, 등록포기에 따른 반환 계좌번호 등을 정확히 입력
4단계 : 원서 최종 확인	작성된 원서를 전형료 결제 전에 반드시 재확인하여 잘못 입력된 부분 수정
5단계 : 전형료 결제	전형료와 인터넷 접수에 따른 소정의 수수료 결제 ※ 결제 후에는 수정 또는 접수 취소 및 추가지원이 불가능함.
6단계 : 수험표 확인	원서접수가 완료된 후 수험표를 확인하고 출력 ※ [나의 원서관리]에서 출력 가능함.

- 정원내 일반전형(수능·실기위주) 지원자는 학교생활기록부 교과성적을 반영하지 않으므로 학교 생활기록부는 제출하지 않음
- 정원의 농어촌학생 전형 등(학생부교과 위주) 지원자는 학교생활기록부와 지원자격 서류 일체를 준비 하여 우리대학 입학관리팀으로 방문 제출하여야 함.  
※ 학교생활기록부 : 졸업예정자는 2017.12.7. 이후 발급 및 졸업자는 졸업 이후 발급된 것으로 출신학교장 직인 및 간인으로 날인되어야 함

## &lt;인터넷 원서접수 장애발생 문의처&gt;

구분	전화번호	이메일
(주)진학 어플라이	1544-7715	help@jinhak.com

## 02 유의사항

가. 지원자는 지원하고자 하는 모집단위를 정확히 선택하여야 함

※ 공과대학 중 토목안전환경공학과, 화학공학과, 식품생물공학과, 전기전자제어공학과와 주간과 야간은 별도 모집단위이며, 원서접수 완료 후 주·야간 미확인, 착오 등으로 원서접수를 취소·변경·추가 지원할 수 없음

나. 지원자의 주민등록번호(또는 외국인등록번호)는 학교생활기록부(외국고교 성적증명서)에 사용한 번호를 기재하여야 하며, 변경된 경우에는 관련 근거서류를 제출하여야 함

※ 주민등록번호 정정자 및 개명자 : 정정(변경) 사실이 기재된 주민등록초본 1부

다. 제출서류는 원본만 인정함(공공기관의 FAX 민원에 의한 발급서류 포함)

※ FAX 민원 판독이 어려울 경우에는 다시 제출해야 함

라. 지원자는 전형별 제출서류를 반드시 확인하여 원서접수 시 입학관리팀으로 방문 제출하여야 함

마. “전형료 및 등록금 환불을 위한 계좌”란에 본인 또는 보호자의 입출금이 자유로운 계좌번호를 입력하여야 함

바. 휴대전화번호 및 이메일 주소 등 연락처는 지원자 또는 보호자에게 입학전형 기간 중 신속히 연락할 수 있도록 정확하게 기재하여야 함

사. 기재 착오, 누락, 오기 및 구비서류 미비 등이 발생하지 않도록 하여야 함

아. 일반전형 지원자는 원서접수를 완료한 것으로 2018학년도 대학수학능력시험 성적자료 온라인 활용에 동의하는 것으로 간주함

자. 본 대학은 특수교육설비 및 장애인을 위한 시설이 장애등급에 따라 충족되지 않을 수 있으니 원서접수 전에 교육여건 등은 장애학생지원센터(031-670-5119)로 상담하시기 바람

본 대학은 원서접수 대행기관을 통해 원서접수를 위탁처리하고, 수집한 개인정보(성명, 주민등록번호, 전화번호, 이메일 주소, 계좌번호 등)를 입학전형 목적 이외의 용도로 사용하지 않음

## 03 전형료

가. 전형료 : 4,000원

나. 전형료 반환

- 국가보훈대상자, 기초생활수급자 및 차상위계층, 장애인 등 대상자(장애등급 1급~4급), 북한이탈 주민은 **전형료 면제대상**으로 관련서류 제출 시 납부한 전형료 전액을 반환

※ 단, 증빙자료를 원서접수시 방문 제출하여야 하며 미제출 하는 경우는 반환하지 않음

- 고등교육법시행령 제42조의 3(입학전형료)에 의거하여 전형료 반환사유가 발생할 경우 다음과 같이 반환기준에 따라 해당 전형료를 반환함

〈 전형료 반환 사유 및 기준 〉

반환 사유	반환 기준
입학전형료 과오납	초과 납부한 금액
대학의 귀책사유로 전형 미응시	납부한 전형료 전액
천재지변으로 인해 전형 미응시	
질병·사고로 입원 또는 사망으로 전형 미응시 ※ 해당 사항을 증명할 수 있는 경우만 해당함	
단계 평가(실기위주)전형에서 최종 단계 이전에 불합격	

- 입학전형 관련 수입·지출에 따른 잔액이 발생할 경우에는 해당 학년도 4.30.까지 입학전형에 응시한 사람이 납부한 입학전형료에 비례하여 반환함
- 전형료 반환 사유가 발생 시 반환대상자는 다음 중에서 선택하여 반환을 요청할 수 있음
  - 금융기관 계좌이체 방법 : 원서접수 시 기재한 반환 계좌번호로 전형료 반환
  - 학교를 직접 방문하는 방법 : 반환사유 발생 시 최소 5일전 입학관리팀으로 사전요청 후, 학교 방문 수령
- ※ 금융기관 계좌이체 방법 선택시 금융기관 전산망 이용 수수료를 차감 후 반환함. 단, 금융기관 전산망 이용 수수료가 반환금액 이상이면 반환하지 않음

## 서류제출 유의사항

- 가. 제출서류는 원본 제출을 원칙으로 함
- 나. 국외에서 발급되는 지원 자격 관련 모든 서류는 아포스티유(Apostille) 확인서 또는 대사관(영사관) 공증이 필요함
  - ※ 단, 교육부의 인가를 받은 재외한국학교 발급서류에 대해서는 영사확인이 불필요함
- 다. 한글(또는 영어)이 아닌 외국어로 작성된 모든 서류는 공증된 한글 번역문을 첨부하여야 함

### Ⅲ 세부전형별 안내

#### 일반전형(정원내 수능위주)

## 01 모집단위 및 인원

- 모집단위 : 신입학 미충원이 있는 모집단위
- 모집인원 : 신입학 미충원 인원

## 02 지원자격

- 고등학교 졸업(예정)자 또는 법령에 의하여 고등학교 졸업자와 동등 이상의 학력이 인정되는 자로 2018학년도 대학수학능력시험(‘한국사’ 필수)에 응시한 자

#### <대학수학능력시험 불합격 처리사항>

- 한국사 영역 응시여부를 지원자격에 설정하고 있으므로 미 응시자는 불합격 처리 함
- 직업탐구는 미반영 하므로 직업탐구 응시자는 불합격 처리 함
- 대학수학능력시험 4개 영역을 반영하므로 1개 영역이라도 미 응시한 자는 불합격 처리 함

## 03 전형방법

- 성적반영 배점

모집단위	대학수학능력시험 성적	계
전 모집단위	1,000	1,000

- 대학수학능력시험 성적 반영방법(백분위 반영, 영어영역은 등급별 배점 적용)

- 단과대학·영역 별 반영 비율

구분		국어	수학	영어	탐구	계	가산점 (가형, 과학탐구)
농업생명과학대학		20%	30%	30%	20%	100%	$\alpha$
공과대학	디자인학과 외	20%	30%	30%	20%	100%	$\alpha$ 또는 $\beta$
	디자인학과	30%	20%	30%	20%	100%	-
자연과학대학		20%	30%	30%	20%	100%	$\alpha$ 또는 $\beta$
인문사회 과학대학	경영학과, 법학과, 미디어문예창작학과	30%	20%	30%	20%	100%	-
	행정학과	30%	10%	40%	20%	100%	-
	영어학과	30%	15%	40%	15%	100%	-

- ※ 1. 대학수학능력시험 영역별 유형(가형/나형, 과탐/사탐)구분없이 지원 가능하며, 가형, 과탐 선택 시 가산점 부여  
2. 탐구영역은 성적이 우수한 1개 과목만 반영함(직탐은 반영하지 않음)

- 영어영역 등급별 배점

등급	1	2	3	4	5	6	7	8	9
배점	100	90	80	70	60	50	40	30	20

- 가산점

구분	가산점	적용대학(학과)
$\alpha$	<ul style="list-style-type: none"> <li>15%(수학 가형)</li> <li>10%(과학탐구)</li> </ul>	<ul style="list-style-type: none"> <li>농업생명과학대학</li> <li>공과대학(건축학부)</li> <li>자연과학대학(응용수학과, 조경학과 제외)</li> </ul>
$\beta$	<ul style="list-style-type: none"> <li>20%(수학 가형)</li> <li>10%(과학탐구 I)</li> <li>15%(과학탐구 II)</li> </ul>	<ul style="list-style-type: none"> <li>공과대학(건축학부 제외)</li> <li>자연과학대학(응용수학과, 조경학과)</li> </ul>

- 반영점수 산출 방법

$$[\sum \{(\text{영역별 백분위} + \text{가산점}) \times \text{영역별 반영 비율}\}] \times 10$$

$$* \text{가산점} : \text{백분위} \times \text{가산비율}$$

- ※ 1. 가산점 반영 시 대학수학능력시험 영역별 배점을 초과할 경우, 초과 점수 인정  
2. 반영점수는 소수 셋째자리에서 반올림하여 둘째자리까지 표시

## 04 전형일정

- 합격자 발표 : <1차> 2018.2.24.(토) 14:00(예정), <2차> 2018.2.26.(월) 10:00(예정)

## 05 제출서류

- 학교생활기록부 교과성적 미 반영에 따라 “별도 제출서류 없음”  
○ 원서접수를 완료한 것으로 2018학년도 대학수학능력시험 성적자료 온라인 활용에 동의하는 것으로 간주함

## 06 동점자 처리 기준

- (1순위) 대학수학능력시험 영역별 반영점수 상위자  
- 농업생명과학대학, 공과대학, 자연과학대학 : 수학, 영어, 국어, 탐구 영역 순  
- 인문사회과학대학(디자인학과-무실기 포함) : 국어, 영어, 수학, 탐구 영역 순
- (2순위) 대학수학능력시험 영역별 백분위(배점) 상위자  
- 농업생명과학대학, 공과대학, 자연과학대학 : 수학, 영어, 국어, 탐구 영역 순  
- 인문사회과학대학(디자인학과-무실기 포함) : 국어, 영어, 수학, 탐구 영역 순
- (3순위) 대학수학능력시험 응시영역 전체 백분위(배점) 합계가 큰 자(직탐 제외)
- (4순위) 대학수학능력시험 탐구영역 전체 백분위 합계가 큰 자(직탐 제외)
- 동점자 처리기준 적용 후에도 발생하는 동점자는 모두선발

## 농어촌학생(정원의 학생부 위주-교과)

### 01 모집단위 및 인원

- 모집단위 : 신입학 미충원 인원이 있는 모집단위
- 모집인원 : 신입학 미충원 인원

### 02 지원자격

2015년 1월 이후 고등학교 졸업(예정)자로서 다음 중 하나에 해당하는 자

- 중·고교과정(6년) 거주자 : 농어촌 지역(도서·벽지 교육진흥법 제2조의 규정에 의하여 지정된 도서·벽지지역 포함)에 소재하는 중학교, 고등학교의 전 교육과정을 이수하고 재학기간 중 본인 및 부모 모두가 농어촌 지역에 거주한 자
- 초·중·고교과정(12년) 거주자 : 농어촌 지역(도서·벽지 교육진흥법 제2조의 규정에 의하여 지정된 도서·벽지지역 포함)에 소재하는 초등학교, 중학교, 고등학교의 전 교육과정을 이수하고 재학기간 중 본인만 농어촌 지역에 거주한 자
- ※ 2개 이상의 학교에 재학한 경우에는 해당 학교 모두가 농어촌지역 또는 도서·벽지지역에 소재하여야 하며 특수목적고(과학고, 외국어고, 예술고, 체육고) 및 검정고시 출신자는 지원할 수 없음

#### 〈특이사항에 대한 처리〉

1. 지원자(학생) 및 부모 거주지에 대한 적용 기준
  - 지원자(학생) 및 부모가 일시적(1일 이상)으로 읍·면을 벗어난 경우 불합격 처리함
  - 사망한 부·모에 대해서는 주소지를 확인하지 않음
  - 부모가 이혼한 경우에는 재혼 여부에 관계 없이 친권자의 주소만 확인함
    - ※ 가족관계증명서, 기본증명서 및 제적등본 상 친권자가 불명확한 경우에는 고교재학 기간에 동일 주소지에서 학생과 함께 거주한 부 또는 모를 친권자로 봄.(주민등록초본 또는 등본으로 확인)
2. 농어촌지역 및 도서·벽지지역 적용 기준
  - 지방자치법 제3조에 의한 읍·면 소재지 및 「도서·벽지 교육진흥법」 제2조에 의하여 지정된 도서·벽지지역
    - ※ 신활력지역 등은 범위를 확대 적용하지 않음.
  - 특이사항에 대한 예외 인정 : 입학 당시 거주지, 고교 소재지가 읍·면 또는 도서·벽지지역이었으나, 재학 중 시로 개편된 후에 동일 시 지역에서 거주지가 변경된 경우

- 최저학력기준 : **학생부교과 성적 4등급이내(본 대학 반영방법에 따라 산출, 1.0 ~ 4.0까지)**

## 03 전형방법

### ○ 성적반영 배점

모집단위	학생부 교과성적	학생부 비교과		계
		출결사항	봉사실적	
전 모집단위	900	50	50	1,000

### ○ 학생부 교과성적 반영방법

#### - 반영 교과 및 학년별 비율

모집단위	반영교과	학년별 성적 반영 비율(100%)		
		1학년	2학년	3학년
전 모집단위	국어, 수학, 영어, 과학, 사회	30%	30%	40%

- 학기(학년별 성적만 표기된 경우는 학년별)·교과별 이수한 전 과목을 반영함(해당 교과로 편성된 경우만 적용)
- 정량평가가 가능한 **등급과 이수단위를 반영**하며 성취도(A, B, C, D, E)로 표기된 성적은 미반영
- 학생부 성적은 3학년 2학기까지 반영

### ○ 학생부 비교과 반영방법

- 출결사항 : 학생부에 기재된 ‘무단’ 만 적용하며 배점은 아래와 같음

결석일수	1 ~ 2일	3일	4일	5일	6일	7일이상
배점	50	48	46	44	42	40

- ※ 1. 결석일수와 지각, 조퇴, 결과 횟수를 합산하여 산출(지각, 조퇴, 결과는 합 3회를 결석 1일)  
2. 질병, 기타에 의한 결석, 지각, 조퇴, 결과는 결석일수에 포함하지 않음

- 봉사실적 : 학생부에 기재된 봉사시간을 기준으로 함(별도 제출자료 미인정)

봉사시간	50시간이상	49 ~ 45시간	44 ~ 40시간	39 ~ 35시간	34 ~ 30시간	30시간미만
배점	50	48	46	44	42	40

- 특이사항 처리 : 출결 및 봉사시간이 확인되지 않는 지원자는 지원자 평균점수를 반영함

## 04 전형일정

- 합격자발표 : 2018.2.24.(토) 14:00(예정)

## 05 제출서류

구분		제출서류	유의사항
중·고교 과정 거주자	공통 서류	● 중·고교 학교생활기록부	● 학교장 직인 날인 제출 - 고등학교 학교생활기록부 온라인 동의자는 고등학교 학교생활기록부 제출 생략
		● 주민등록초본	● 본인, 부, 모(3명 모두 각각 발급) - 과거 주소변동 사항이 모두 포함된 초본 제출(2018.2.21 이후 발급분)
		● 가족관계증명서	● 본인기준의 가족 관계증명서 제출(부·모관계 확인용)
	추가 서류 (해당자)	● 기본증명서(필수)	● 부·모가 이혼한 경우 제출
		● 제적등본(해당자)	● 기본증명서에 친권자가 명시되어 있지 않은 경우 제출
		● 주민등록등본(해당자)	● 기본증명서 및 제적등본에 친권자가 명시되어 있지 않은 경우 제출
		● 말소자 초본(해당자)	● 부 또는 모가 사망한 경우 또는 주민등록이 말소된 경우 제출
초·중·고교과정 거주자	● 초·중·고교 학교생활기록부	● 학교장 직인 날인 제출 - 고등학교 학교생활기록부 온라인 동의자는 고등학교 학교생활기록부 제출 생략	
	● 주민등록초본	● 본인 - 과거 주소변동 사항이 모두 포함된 초본 제출(2018.2.21. 이후 발급분)	

## 06 동점자 처리 기준

- (1순위) 학교생활기록부 반영 교과별 석차등급 우위자
  - 농업생명과학대학, 공과대학, 자연과학대학 : 수학, 외국어(영어), 과학, 국어, 사회 순
  - 인문사회과학대학(디자인학과 포함) : 국어, 외국어(영어), 사회, 수학, 과학 순
- (2순위) 학교생활기록부 반영 이수단위 총 합계가 큰 자
- (3순위) 위 단과대학별 반영 교과별 이수단위 합계가 큰 자
- 동점자 처리기준 적용 후에도 발생하는 동점자는 모두선발

## 기초생활수급자 및 차상위계층 등(정원의 학생부 위주-교과)

### 01 모집단위 및 인원

- 모집단위 : 신입학 미충원 인원이 있는 모집단위
- 모집인원 : 신입학 미충원 인원

### 02 지원자격

고등학교 졸업(예정)자 또는 법령에 의하여 고등학교 졸업자와 동등 이상의 학력이 있다고 인정되는 자로서 다음 중 하나에 해당하는 자

- 고등학교 졸업(예정)자 또는 법령에 의하여 고등학교 졸업자와 동등 이상의 학력이 있다고 인정되는 자로서 다음 중 하나에 해당하는 자
    - 「국민기초생활 보장법」 제2조 제1호에 따른 수급권자 및 같은조 제10호에 따른 차상위 계층\*
- \* 차상위계층 : 차상위 건강보험 본인 부담금 경감, 차상위 장애수당, 차상위 장애인연금 부가 급여, 차상위 자활근로자, 한부모가족 지원 중 하나 이상의 급여를 받고 있는 가구의 학생 또는 우선돌봄 차상위가구의 지원자

〈기초법 개정에 따라 ‘16.1.1. 이후 기초생활수급자의 대입지원 자격 확대〉

적용 기간	주요내용						
‘16.1.1.~	1. <a href="#">개정</a> 기초법 적용						
	2. 수급권자 : <a href="#">개정</a> 기초법에 따른 기초수급자 전체 - 다음 표에 해당하는 수급자는 유형에 관계없이 지원 가능						
	<table><tr><td>○ 생계급여 일반수급자</td><td>○ 생계급여 조건부 수급자</td><td>○ 의료급여 수급자</td></tr><tr><td>○ 주거급여 수급자</td><td>○ 교육급여 수급자</td><td>○ 보장시설 수급자</td></tr></table>	○ 생계급여 일반수급자	○ 생계급여 조건부 수급자	○ 의료급여 수급자	○ 주거급여 수급자	○ 교육급여 수급자	○ 보장시설 수급자
○ 생계급여 일반수급자	○ 생계급여 조건부 수급자	○ 의료급여 수급자					
○ 주거급여 수급자	○ 교육급여 수급자	○ 보장시설 수급자					

- 최저학력기준 : **학생부교과 성적 4등급이내(본 대학 반영방법에 따라 산출, 1.0 ~ 4.0까지)**

## 03 전형방법

### ○ 성적반영 배점

모집단위	학생부 교과성적	학생부 비교과		계
		출결사항	봉사실적	
전 모집단위	900	50	50	1,000

### ○ 학생부 교과성적 반영방법

#### - 반영 교과 및 학년별 비율

모집단위	반영교과	학년별 성적 반영 비율(100%)		
		1학년	2학년	3학년
전 모집단위	국어, 수학, 영어, 과학, 사회	30%	30%	40%

- 학기(학년별 성적만 표기된 경우는 학년별)·교과별 이수한 전 과목을 반영함(해당 교과로 편성된 경우만 적용)
- 정량평가가 가능한 **등급과 이수단위를 반영**하며 성취도(A, B, C, D, E)로 표기된 성적은 미반영
- 학생부 성적은 3학년 2학기까지 반영

### ○ 학생부 비교과 반영방법

- 출결사항 : 학생부에 기재된 ‘무단’ 만 적용하며 배점은 아래와 같음

결석일수	1 ~ 2일	3일	4일	5일	6일	7일이상
배점	50	48	46	44	42	40

- ※ 1. 결석일수와 지각, 조퇴, 결과 횟수를 합산하여 산출(지각, 조퇴, 결과는 합 3회를 결석 1일)  
2. 질병, 기타에 의한 결석, 지각, 조퇴, 결과는 결석일수에 포함하지 않음

- 봉사실적 : 학생부에 기재된 봉사시간을 기준으로 함(별도 제출자료 미인정)

봉사시간	50시간이상	49 ~ 45시간	44 ~ 40시간	39 ~ 35시간	34 ~ 30시간	30시간미만
배점	50	48	46	44	42	40

- 특이사항 처리 : 출결 및 봉사시간이 확인되지 않는 지원자는 지원자 평균점수를 반영함

## 04 전형일정

- 합격자발표 : 2018.2.24.(토) 14:00(예정)

## 05 제출서류

구분		제출서류	유의사항
지원자 공동서류		<ul style="list-style-type: none"> <li>학교생활기록부</li> </ul>	<ul style="list-style-type: none"> <li>학교생활기록부 제출 대상자(학교장 직인 원본 대조필 필수)                             <ul style="list-style-type: none"> <li>2013년 이후 졸업(예정)자로서 입학원서 접수 시 온라인 활용에 동의하지 않은 자 또는 온라인에 등재되어 있지 않은 자</li> <li>2012년 졸업자를 포함한 이전 졸업자</li> </ul> </li> </ul>
		<ul style="list-style-type: none"> <li>검정고시 전과목 성적 증명서</li> </ul>	<ul style="list-style-type: none"> <li>각 시·도교육청 교육행정정보시스템(<a href="http://www.neis.go.kr">www.neis.go.kr</a>) 대입전형자료 제공 페이지에서 본인자료 제공을 신청하지 않은 자 또는 온라인 활용에 동의하지 않은 자</li> </ul>
추가 제출 서류	기초생활 수급자	<ul style="list-style-type: none"> <li>수급자 증명서*</li> </ul>	<ul style="list-style-type: none"> <li>시·군·구청 또는 읍·면·동 주민센터</li> </ul>
	차상위 계층 복지급여 수급자	<ul style="list-style-type: none"> <li>차상위계층 복지급여 수급 확인서*</li> <li>차상위 본인부담경감 대상자 증명서*</li> </ul>	<ul style="list-style-type: none"> <li>장애수당·장애인 연금, 자활근로자, 한부모 가정 지원사업 대상자</li> <li>시·군·구청 또는 읍·면·동 주민센터</li> <li>국민건강보험공단</li> </ul>
	우선돌봄 차상위가구	<ul style="list-style-type: none"> <li>우선돌봄 차상위 확인서*</li> </ul>	<ul style="list-style-type: none"> <li>시·군·구청 또는 읍·면·동 주민센터</li> </ul>

\* 해당 제출서류는 2018.2.21. 이후 발급된 것만 인정함

## 06 동점자 처리 기준

- (1순위) 학교생활기록부 반영 교과별 석차등급 우위자
  - 농업생명과학대학, 공과대학, 자연과학대학 : 수학, 외국어(영어), 과학, 국어, 사회 순
  - 인문사회과학대학(디자인학과 포함) : 국어, 외국어(영어), 사회, 수학, 과학 순
- (2순위) 학교생활기록부 반영 이수단위 총 합계가 큰 자
- (3순위) 위 단과대학별 반영 교과별 이수단위 합계가 큰 자
- 동점자 처리기준 적용 후에도 발생하는 동점자는 모두선발

## 특성화 등 고졸 재직자(학생부 위주-교과)

### 01 모집단위 및 인원

- 모집단위 : 신입학 미충원 인원이 있는 모집단위
- 모집인원 : 신입학 미충원 인원

### 02 지원자격

- 산업체 근무경력이 3년 이상인 재직자(고등교육법 시행령 제29조 제2항 14호)로서 다음중 하나에 해당하는 자
  - 「초·중등교육법 시행령」 제76조의2제1호에 따른 일반고등학교에 재학하는 동안 시·도교육감이 「직업교육훈련 촉진법」에 따른 직업교육훈련기관 중 직업교육훈련 위탁기관으로 선정한 기관에서 1년 이상의 직업교육훈련과정을 이수하고 해당 일반고등학교를 졸업한 사람
  - 「초·중등교육법 시행령」 제90조제1항제10호에 따른 산업수요 맞춤형 고등학교를 졸업한 사람
  - 특성화고등학교등을 졸업한 사람

「초·중등교육법 시행령」 제91조 제1항에 따른 특성화고등학교 중 자연현장실습 등 체험위주의 교육을 전문으로 실시하는 고등학교를 제외한 학교(「초·중등교육법 시행령」 제76조의2 제1호에 따른 일반고등학교에 설치된 학과 중 특성화고등학교에서 제공하는 것과 같은 교육과정으로 운영되는 학과 포함)

- 「평생교육법」 제31조제2항에 따른 학력인정 평생교육시설 중 특성화고등학교등에서 제공하는 것과 같은 교육과정을 운영하는 평생교육시설에서 해당 교육과정을 이수한 사람
  - ※ 1. 특성화고, 산업수요 맞춤형 고등학교(마이스터고), 특성화고와 같은 교육과정을 운영하는 학과가 있는 일반고(종합고)출신 우선선발
  - 2. 특성화고교는 교육부 특성화고 포털(<http://www.hifive.go.kr>)을 중심으로 확인하고 폐교, 일반계고교 전환 등으로 동 사이트에서 확인이 안 되는 경우에는 학교생활기록부로 확인하도록 함
- 학과 개설 : 별도반\*은 **15명 이상 등록자**가 없을 경우에는 개설되지 않을 수 있음(미개설 시 전형료 전액 반환)
  - \* 전자공학과(야간), 생태주거디자인학과(야간), 컴퓨터공학과(야간), 융합레포츠학과(야간), 행정학과(글로벌 물류트랙)(야간), 자율전공학부(야간)

## 03 전형방법

### ○ 성적반영 배점

모집단위	학생부 교과성적	학생부 비교과		계
		출결사항	봉사실적	
전 모집단위	900	50	50	1,000

### ○ 학생부 교과성적 반영방법

#### - 반영 교과 및 학년별 비율

모집단위	반영교과	학년별 성적 반영 비율(100%)		
		1학년	2학년	3학년
전 모집단위	국어, 수학, 영어, 과학, 사회	30%	30%	40%

- 학기(학년별 성적만 표기된 경우는 학년별)·교과별 이수한 전 과목을 반영함(해당 교과로 편성된 경우만 적용)
- 정량평가가 가능한 **등급과 이수단위를 반영**하며 성취도(A, B, C, D, E)로 표기된 성적은 미반영
- 학생부 성적은 3학년 2학기까지 반영

### ○ 학생부 비교과 반영방법

- 출결사항 : 학생부에 기재된 ‘무단’ 만 적용하며 배점은 아래와 같음

결석일수	1 ~ 2일	3일	4일	5일	6일	7일이상
배점	50	48	46	44	42	40

- ※ 1. 결석일수와 지각, 조퇴, 결과 횟수를 합산하여 산출(지각, 조퇴, 결과는 합 3회를 결석 1일)  
2. 질병, 기타에 의한 결석, 지각, 조퇴, 결과는 결석일수에 포함하지 않음

- 봉사실적 : 학생부에 기재된 봉사시간을 기준으로 함(별도 제출자료 미인정)

봉사시간	50시간이상	49 ~ 45시간	44 ~ 40시간	39 ~ 35시간	34 ~ 30시간	30시간미만
배점	50	48	46	44	42	40

- 특이사항 처리 : 출결 및 봉사시간이 확인되지 않는 지원자는 지원자 평균점수를 반영함

## 04 전형일정

- 합격자발표 : 2018.2.24.(토) 14:00(예정)

## 05 제출서류

제출서류		유의사항
공통 서류	<ul style="list-style-type: none"> <li>학교생활기록부</li> </ul>	<ul style="list-style-type: none"> <li>학교생활기록부 제출 대상자(학교장 직인 원본 대조필 필수)               <ul style="list-style-type: none"> <li>2013년 이후 졸업(예정)자로서 입학원서 접수 시 온라인 활용에 동의하지 않은 자 또는 온라인에 등재되어 있지 않은 자</li> <li>2012년 졸업자를 포함한 이전 졸업자</li> </ul> </li> </ul>
	<ul style="list-style-type: none"> <li>국민건강보험 자격득실 확인서</li> </ul>	<ul style="list-style-type: none"> <li>국민건강보험공단 발급               <ul style="list-style-type: none"> <li>국민연금공단에서 발급한 국민연금가입증명서(또는 자격확인서)도 인정</li> <li>직업군인은 병적확인서로 대체 가능함</li> <li>인터넷 온라인 발급 또는 증명서 원본만 인정하며 FAX로 받은 경우는 미인정</li> <li>※ 2018.2.1.이후 발급분</li> </ul> </li> </ul>
<ul style="list-style-type: none"> <li>주민등록초본(남자에 한함)</li> </ul>		<ul style="list-style-type: none"> <li>병역사항을 기재하여 제출하며 병적증명서로 대체 가능</li> </ul>
<ul style="list-style-type: none"> <li>4대보험 미가입자 (영세창업, 자영업자)</li> </ul>		<ul style="list-style-type: none"> <li>사업자등록증</li> <li>납세증명서</li> <li>※ 2018.2.1.이후 발급분</li> </ul>
<ul style="list-style-type: none"> <li>4대보험 가입 대상사업체가 아닌 산업체 종사자 (농업, 수산업 등)</li> </ul>		<ul style="list-style-type: none"> <li>농지원부, 영농사실 확인원(읍·면·동사무소 발행), 어업인허가 증명서 등 국가·지방 자치단체가 발행하는 공적증명서</li> <li>※ 2018.2.1.이후 발급분</li> </ul>

## 06 동점자 처리 기준

- (1순위) 학교생활기록부 반영 교과별 석차등급 우위자
  - 농업생명과학대학, 공과대학, 자연과학대학 : 수학, 외국어(영어), 과학, 국어, 사회 순
  - 인문사회과학대학(디자인학과 포함) : 국어, 외국어(영어), 사회, 수학, 과학 순
- (2순위) 학교생활기록부 반영 이수단위 총 합계가 큰 자
- (3순위) 위 단과대학별 반영 교과별 이수단위 합계가 큰 자
- 동점자 처리기준 적용 후에도 발생하는 동점자는 모두선발

## 07 산업체 인정 범위

가. 국가·지방자치단체 및 공공단체

나. 근로기준법 제11조에 의거 상시근로자 5인(사업주 포함) 이상 사업체

다. 4대 보험 중 1개 이상 가입 사업체(창업·자영업자 포함)

- 4대보험 미가입 영세창업·자영업자 : 사업자등록증, 납세증명서 제출 시 인정
- 4대보험 미가입 산업체 종사자(농업, 수산업 등) : 국가·지방자치단체가 발급하는 공적증명서\* 확인을 통해 인정할 수 있음

\* 농지원부, 어업인허가증명서, 사업자등록증, 납세증명서 등

## 08 산업체 경력 산출 기준

가. 산업체에 재직 중인 자의 근무경력 계산은 2018.2.28. 기준으로 함

※ 2018.2.28. 까지 재직여부 및 경력확인을 위한 해당서류(국민건강보험 자격득실확인서)를 추가 제출하여야 하며, **미제출 시 입학을 취소함**

나. 여러 산업체에 근무 경력이 있는 경우에는 합산하여 적용하며 산업체 근무기간 중 중복되는 기간은 한번만 인정함

다. 산업체 근무경력 기간 중 고등학교 학력기간과 중복된 기간은 인정하지 않음

※ 산업체 부설고등학교 졸업자, 방송통신고등학교 졸업자 및 야간고등학교 졸업자의 경우는 기간을 인정함 (단, 제출서류로 사실 확인이 가능한 경우에 한함)

라. 병역의무(공익근무요원 및 산업기능요원 포함) 복무기간을 경력으로 인정함

## IV 전형방법 등

### 전형유형별 성적반영

구분	선발 모형	선발 비율 (%)	학생부 교과성적		학생부 비교과		면접고사		대학수학능력 시험성적		실기고사		최저 학력 기준	총계 (A+B+ C+D)
			기본 점수	총점 (A)	기본 점수	총점 (B)	기본 점수	총점 (B)	기본 점수	총점 (C)	기본 점수	총점 (D)		
정원 내	수능위주	일반전형 (전모집단위)	-	-	-	-	-	-	-	1,000	-	-	-	1,000
정원 외	학생부 교과위주	농어촌학생	500	900	80	100	-	-	-	-	-	-	학생부	1,000
		기초생활수급자 등	500	900	80	100	-	-	-	-	-	-	학생부	1,000
		특성화고등재직자	500	900	80	100	-	-	-	-	-	-	-	1,000

### 학생부 위주-교과 성적 산출방법

## 01 공통사항

#### ○ 반영 교과 및 학년별 비율

모집단위	반영교과	학년별 성적 반영 비율(100%)		
		1학년	2학년	3학년
전 모집단위	국어, 수학, 영어, 과학, 사회	30%	30%	40%

#### ○ 교과목 선택 및 반영 방법

- 학기(학년별 성적만 표기된 경우는 학년별)·교과별 이수한 전 과목을 반영함(해당 교과로 편성된 경우만 적용)
- 정량평가가 가능한 **등급과 이수단위를 반영**하며 성취도(A, B, C, D, E)로 표기된 성적은 미반영
- 학생부 성적은 3학년 2학기까지 반영
- 이수한 교과가 없는 경우에는 다음과 같이 반영함

- 본 대학 반영 교과 중 미 이수한 교과는 반영하지 않음
- 3개 학년 중 2개 학년에만 반영교과가 있는 경우 : 저학년 40%, 고학년 60%
- 3개 학년 중 1개 학년에만 반영교과가 있는 경우 : 해당 학년을 100%
- 3개 학년에 반영교과가 모두 없을 경우 : 학년(계열) 석차등급을 반영하고 학년(계열) 석차가 없는 경우 학급 석차등급을 반영하며, 학급석차도 없을 경우 각 전형의 최하위 등급을 반영함

## 02 석차등급 산출 및 반영방법

### ○ 2008학년도 이후 졸업자

- 전체석차 등급 산출(학년별 석차등급을 구한 후 전체 학년을 합산하여 석차 등급을 구함)  

$$[\{\sum(\text{과목별 석차등급} \times \text{과목별 이수단위})\} \div \text{과목별 이수단위의 합}] \times \text{학년별 반영비율}$$
- 학생부위주-교과 반영점수 산출  

$$[(1 - \text{전체 석차등급} \div 8) \times (\text{전형별 학교생활기록부 반영총점} - \text{기본점수})] + \text{전형별 학교생활기록부 반영총점}$$

### ○ 2007학년도 이전 졸업자

교과별 석차백분율(석차÷재적생수)을 산출하여 다음 석차등급표에 해당하는 석차등급을 구한 후 상기 2008학년도 이후 졸업자 산출방법에 따라 반영점수를 산출함(석차백분율 산출시 동 석차는 고려하지 않음)

- 학년, 학기별 석차백분율(석차÷재적생수)만 기재된 경우(98년 이전 졸업자)는 다음 석차 등급표에 해당하는 석차등급을 구한 후 학기별 등급을 평균하여 산출함

〈 석차백분율에 해당하는 석차등급표 〉

석차백분율	석차등급	등급구성비	석차백분율	석차등급	등급구성비
0.01~4.00	1등급	4%	60.01~77.00	6등급	17%
4.01~11.00	2등급	7%	77.01~89.00	7등급	12%
11.01~23.00	3등급	12%	89.01~96.00	8등급	7%
23.01~40.00	4등급	17%	96.01~100.00	9등급	4%
40.01~60.00	5등급	20%			

### ○ 학교생활기록부 특이사항(비교대상인 대상자)

- 대상자 : 검정고시 출신자 및 외국고등학교 출신자 등 학교생활기록부 특이사항
- 100점 만점 기준으로 취득점수가 표기된 경우에는 다음 식에 따라 반영점수를 산출함

- 내신산출 점수 :  $\text{전형별 학교생활기록부 반영총점} \times (\text{취득 성적평균} \div 100)$
- 내신등급 산출 :  $\text{Min}(1 + \{(\text{전형유형별 학교생활기록부 총점} - \text{내신산출 점수}) / (\text{전형유형별 학교생활기록부 총점} - \text{전형유형별 학교생활기록부 기본점수})\} \times 8, 9.0)$

※ 100점 만점 기준의 성적에 한하여 적용하고, 산출된 등급이 9.0보다 큰 경우에는 최저 등급인 9등급을 부여함.

- 100점 만점 기준으로 취득점수가 표기되지 않은 경우에는 다음 식에 따라 반영점수를 산출함
- 계산방법 : 기준의 단계수를 우수한 것부터 1등급을 적용하여 등급화하고, 이수단위(학점)를 곱한 후 이수단위 합계로 나누어 평균 등급을 산출하여 학교생활기록부 반영점수 산출식에 의한 점수를 기반으로 특이사항 등급을 산출함

• 산출 예시

〈 성적평가 기준 및 매칭·환산 점수표 〉

구분	1단계	2단계	3단계	4단계	5단계	6단계
성적	A	B	C	D	E	F
등급화	1등급	2등급	3등급	4등급	5등급	6등급

▷ 1단계 : 학교생활기록부 특이사항 성적 등급화

구분	1학년			2학년			3학년		
	성적	단위	등급	성적	단위	등급	성적	단위	등급
1과목	A	3	1	B	2	2	D	3	4
2과목	B	2	2	E	1	5	A	1	1
3과목	D	3	4				F	4	6

▷ 2단계 평균산출 :  $\{[1\text{학년}(1 \times 3 + 2 \times 2 + 4 \times 3) + 2\text{학년}(2 \times 2 + 5 \times 1) + 3\text{학년}(4 \times 3 + 1 \times 1 + 6 \times 4)] / 19$   
(이수단위 합)  $\} = 65/19 = 3.421 = 3.42$

※ 소수점 처리 : 각 단계별 소수점 셋째자리에서 반올림

▷ 3단계 학교생활기록부 반영점수 산출(일반전형 기준) :  $\{[(1-3.42)/5(\text{단계수}-1)] \times (1,000-600)] + 1,000 = 806.4$

▷ 4단계 시스템입력 등급 산출(검정고시자 등 특이사항 등급산출 식을 적용\*) :  $\text{Min}(1+[(\text{전형유형별 학생부 총점}-\text{내신산출 점수})/(\text{전형유형별 학생부 총점}-\text{전형유형별 학생부 기본점수}) \times 8], 9.0)$

→  $\text{Min}(1+[(1,000-806.4)/(1,000-600)] \times 8], 9.0)$

→  $\text{Min}(1+[(193.6/400)] \times 8], 9.0)$

→  $\text{Min}(1+[0.484 \times 8], 9.0) \rightarrow \text{Min}(1+3.872, 9.0) \rightarrow \text{Min}(4.87, 9.0) = 4.87$

※ 3단계 학교생활기록부 반영점수에 의한 점수와 4단계 학교생활기록부 등급으로 인한 최종 학교생활기록부 점수는 셋째자리 반올림으로 1점 미만의 차이가 발생할 수 있음.

○ 기타 성적처리에 관한 사항

- 산출점수는 소수점 셋째자리에서 반올림하여 둘째자리까지 표시
- 학생부교과 성적은 3학년 2학기까지 반영
- 졸업예정자(2018년 2월)의 학교생활기록부 작성 기준일은 2017.12.7(목)
- 성적증명서 상 확인이 되지 않는 성적(등급, 학점, 백분위가 아닌 일반 기재형 성적)은 각 전형별 최저 점수 부여

< 학교생활기록부 교과성적 산출 예시 >

<2008학년도 이후 졸업자 산출예시>

1 학년					
1학기			2학기		
과목	단위수	석차등급	과목	단위수	석차등급
국어1	2	3	국어1	3	4
국어2	3	2	수학1	4	3
수학1	2	4	수학2	4	4
수학2	3	2	과학1	3	4
영어1	4	3	사회2	3	3
2 학년					
⋮	⋮	⋮	⋮	⋮	⋮
3 학년					
⋮	⋮	⋮	⋮	⋮	⋮

<1단계> 학년·학기·과목별 이수단위 합 및 이수단위 반영 석차등급의 합을 산출함

1 학년					
1학기			2학기		
과목	이수단위 합계(B)	이수단위반영 석차등급 합계(A)	과목	이수단위 합계(B)	이수단위반영 석차등급 합계(A)
국어1	2	(2×3) = 6	국어1	3	(3×4) = 12
국어2	3	(3×2) = 6	수학1	4	(4×3) = 12
수학1	2	(2×4) = 8	수학2	4	(4×4) = 16
수학2	3	(3×2) = 6	과학1	3	(3×4) = 12
영어1	4	(4×3) = 12	사회2	3	(3×3) = 9
소계	14	38		17	61
2 학년					
⋮	⋮	⋮	⋮	⋮	⋮
3 학년					
⋮	⋮	⋮	⋮	⋮	⋮

<2단계> 학년별 석차등급 산출

학년별 석차등급 산출 :  $C = (A / B) \times \text{학년별 반영비율}$

- 이수단위반영 석차등급 합계(A) : 38 + 61 = 99

- 이수단위 합계(B) : 14 + 17 = 31

- 학년별 석차 등급 :  $(99 / 31) \times 0.3(1\text{학년}) = 0.96$

<3단계> 상기와 같은 방법으로 3학년까지 산출한 후 1~3학년까지 합하여 “전체석차 등급”을 구함

<4단계> 아래 산출식에 따라 최종 점수를 산출함.

$\{[(1-\text{전체 석차등급}) \div 8] \times (\text{전형유형별 학생부 반영 총점} - \text{기본점수}) + \text{전형유형별 학교생활기록부 반영 총점}$

## V 지원자 유의사항

### 유의사항

아래의 ‘유의사항’을 반드시 숙지하고 지원하시기 바랍니다.

## 01 기본사항

- 가. 입학전형의 성적 및 평가내용은 공개하지 않음
- 나. 접수된 입학원서와 제출서류는 취소 또는 변경할 수 없으며 반환하지 않음
- 다. 모집요강에 명시되지 않은 사항은 본 대학 대학입학전형공정관리위원회가 정하는 바에 따름
- 라. 입학 후 제반 사항은 본 대학의 학칙에 따름

## 02 금지사항 등

가. 대입 부정방법 지원 및 학생선발 업무방해 금지

- 입학사정에 사용된 전형자료에 주요사항이 누락되거나 허위, 부정이 있다고 판단되는 경우에는 입학취소를 할 수 있음
- 위에 따라 입학이 취소되는 경우 해당자가 납부한 등록금은 반환하지 않음  
※ 단, 등록금을 납부한 학기가 종료되지 않은 경우 『대학 등록금에 관한 규칙』 별표 등록금 반환기준에 준하여 반환함
- 본 대학 및 타 대학에서 위에 따라 입학이 취소된 자의 경우 입학이 취소된 날로부터 3년간 본 대학에 입학할 수 없음

나. 본인 확인, 지원자격 확인

- 원서는 **지원자 본인만 작성**하여 지원할 수 있으며, 차후 이를 위반한 경우에 입학무효 등의 문제가 발생할 수 있음
- 모집요강의 전형별 지원자격 등을 확인하시기 바람

### 다. 복수지원 및 이중등록 금지

- 수시모집 대학(산업대학, 교육대학, 전문대학 포함)에 합격자(최초합격자 및 충원합격자)는 등록여부와 상관 없이 “정시모집 및 추가모집”에 지원을 금지함
- 정시모집에 합격하여 등록한 자는 추가모집에 지원할 수 없음. 다만 산업대학, 전문대학 합격자는 정시모집 등록을 포기하지 않아도 지원 가능  
- 2018.2.21.(수)까지 정시모집 등록을 포기한 자는 지원 가능
- 모집시기별로 지원하여 입학할 학기가 같은 2개 이상의 대학(산업대학, 교육대학, 전문대학 포함)에 합격한 자는 하나의 대학에만 등록하여야 하며, 이를 위반한 경우에는 모든 대학의 입학이 무효 처리되고 추가모집에 지원할 수 없음
- 추가모집 합격자가 추가 합격자 발표기간 중 다른 대학의 추가 합격 통보를 받은 경우 합격자는 등록을 원하지 않는 대학에 등록 포기 의사를 즉시 전달하여야 함
- 최종 등록마감 후, 모든 대학 지원자의 지원/합격/등록 자료를 전산 검색하여 “대입지원위반자”로 검출되는 경우에는 입학이 취소됨

### 라. 불합격 처리, 합격 취소 및 입학허가 취소를 할 수 있는 경우

- 한국사 영역 응시여부를 지원자격에 설정하고 있으므로 한국사 영역 미 응시자
- 직업탐구는 미반영 하므로 직업탐구영역을 응시한 자
- 대학수학능력시험 4개 영역을 반영하므로 1개 영역이라도 미 응시한 자
- 필수 제출서류를 기한 내 제출하지 않은 자
- 서류 위조, 변조 및 대리시험 등 부정행위와 지원방법을 위반한 사실이 확인된 자  
(제출된 서류는 추후 해당 기관에 조회할 수 있음)
- 복수지원 및 이중등록 위반자
- 입학원서 접수 후 해당 전형유형별 지원자격 기준에 해당하지 않는 자  
(추후 발견될 경우에도 합격 또는 입학허가를 취소할 수 있음)

## 합격자 발표 및 등록

### 01 합격자 발표

- 가. 일시 : <1차> 2018.2.24.(토) 14:00(예정), <2차> 2018.2.26.(월) 10:00(예정)
- 나. 확인방법 : 홈페이지 공고(<http://ipsi.hknu.ac.kr>)
- 다. 합격자 발표는 개별 통지하지 않음
- 라. 합격자(충원 합격자 포함)는 **등록기간에 등록하여야** 하며 합격통지서, 등록금 납부고지서 등 기타 유인물을 본 대학 입시 홈페이지에서 출력하여 사용하여야 함

추가모집 합격자가 미등록 충원 합격자 발표기간 중 다른 대학의 충원 합격 통보를 받은 경우 합격자는 등록을 원하지 않는 대학에 등록포기 의사를 즉시 전달하여야 함

### 02 합격자 등록

- 가. 등록기간 : <1차> 2018.2.24.(토) ~ 2.25(일) 16:00, <2차> 2018.2.26.(월) 10:00 ~ 18:00
- 나. 등록방법 : 등록은 본 대학 입시 홈페이지 접속 후 등록금 납부고지서를 출력하여 고지서에 기재된 가상계좌\*로 계좌이체(텔레뱅킹, 인터넷뱅킹, ATM, 무통장 입금 등)  
\* 등록금 이체를 위하여 등록기간 동안 개인에게 발급된 일시적 계좌를 의미함
- 다. 합격자는 지정된 등록기간에 등록을 완료하여야 하며, **등록기간에 등록하지 않은 경우에는 등록을 포기하는 것으로 보아 합격을 취소**

### 03 예비합격자 발표

- 가. 합격자와 불합격자를 제외한 예비합격자에 대하여 성적순으로 합격자와 함께 발표함
- 나. 예비합격 순위는 충원발표 시 충원된 인원수에 따라 변경됨
- 다. 합격자의 미등록으로 인한 결원은 예비합격자 순위에 따라 충원 합격자로 발표함
- 라. 미등록 충원 합격자 발표 상황은 본 대학 입시 홈페이지를 통해 안내함

## 미등록 충원

### 01 충원 합격자 발표

가. 발표일시

1차		2차
1차	2차	1차
2018.2.25.(일) 19:00	2018.2.26.(월) 21:00	2018.2.26.(월) 21:00

나. 충원 합격자 발표는 전화(녹취시스템)를 통하여 발표함

다. 충원 합격자는 **전화(녹취시스템)를 통하여 합격자로 발표된 자임**

- ※ 1. 전화번호가 변경된 경우 반드시 본 대학에 요청하여 수정하여야 함
- 2. 전화(녹취시스템) 발표에 관한 사항은 충원합격자 발표 전에 본 대학 입시 홈페이지에 별도 안내 예정

라. 모집시기별로 지원하여 입학할 학기가 같은 2개 이상의 대학(산업대학, 교육대학, 전문대학 포함)에 합격한 자는 하나의 대학에만 등록하여야 하며, 이를 위반한 경우에는 모든 대학의 입학이 무효 처리됨

### 02 충원 합격자 등록

가. 충원 합격자 등록 기한 : 본 대학에서 통보한 날

나. 충원 합격자 등록방법 : 본 대학 입시 홈페이지 접속 후 등록금 납부고지서를 출력하여 고지서에 기재된 가상계좌\*로 계좌이체(텔레뱅킹, 인터넷뱅킹, ATM, 무통장 입금 등)하여 등록금을 납부

\* 등록금 이체를 위하여 등록기간 동안 개인에게 발급된 일시적 계좌를 의미함

다. 충원 합격자는 지정된 등록기간 내에 등록을 완료하여야 하며, 등록기간 내에 등록하지 않은 경우에는 등록을 포기한 것으로 간주함

라. 등록포기 의사를 밝힌 경우 절대 번복할 수 없으니 등록포기 시 신중을 기하시기 바람

미등록 충원 마감일 이후에 등록을 포기하는 경우, 대학에는 미충원 인원이 발생하고, 예비합격자에게는 충원 합격의 기회가 차단되어 결과적으로 다른 수험생이 입학기회를 박탈하게 되므로 반드시 연락하여 주시기 바람  
(☎ 031-670-5042~4)

## VI 기타 참고사항

### 등록금

#### 01 등록금 납부

등록금에 관한 사항은 향후 등록금 책정 완료 후 본 대학 입시 홈페이지에 공지함

(문의 : 재무팀 ☎ 031-670-5474)

##### < 2018학년도 등록금액 기준 >

구분	인문사회대	농생대/자연대	공대	디자인학과
주간(학기제)	1,802,320	1,983,720	2,074,420	2,165,020
야간(학점제) 19학점 기준	2,283,040	2,319,520	2,425,540	2,531,560

※ 야간(학점제)의 경우 수강신청 후 수강신청 학점에 따라 등록금 추가납부 또는 환불금액이 발생할 수 있음

#### 02 등록금 반환

등록금 반환은 『대학 등록금에 관한 규칙』에 의하여 아래와 같이 반환함

반환 사유 발생일	반환 금액
학기 개시일전	등록금 전액
학기 개시일부터 30일까지	등록금의 6분의 5 해당액
학기 개시일에서 30일이 지난 날부터 60일까지	등록금의 3분의 2 해당액
학기 개시일에서 60일이 지난 날부터 90일까지	등록금의 2분의 1 해당액
학기 개시일 90일이 지난 날	반환하지 않음

※ 등록금 납부 기간 이후 등록포기 및 환불신청은 방문 또는 인터넷으로 신청(신청 가능 기간 별도 공지)할 수 있으며, 학년도 개시일(휴일인 경우 그 다음날)까지 신청이 완료된 경우 전액 환불 처리

## 학사제도

### 01 학습구분 변경

- 주·야간 구분 없이 수강신청 학점의 1/2까지 학습구분 변경 가능  
ex) 야간학생 20학점 신청 시 10학점 야간 수업, 10학점 주간수업 가능
- 온라인 전산 시스템 상으로는 6학점까지 신청 가능

### 02 전과

- 지원자격 : 1학년 수료자, 평점평균 3.0 이상자
- 지원범위 : 계열 및 주·야간 관계없이 신청 가능

### 03 복수전공

- 지원자격 : 1학년 수료자
- 지원범위 및 특혜 : 계열 및 주·야간 관계없이 신청 가능 / 2개 학위 수여

### 04 장학제도

구분	장학금명	2017학년도		
		지급 절차 및 기준	지급액	비고
① 성적 우수	성적우수 A,B,C	<ul style="list-style-type: none"> <li>○ 학과(부)별 성적순</li> <li>○ 학과(부)장 추천</li> <li>○ 직전학기 15학점 이상 이수, 성적 B<sup>+</sup> 이상</li> <li>○ 졸업직전학기는 10학점 이상 이수</li> <li>○ F학점 없을 것</li> <li>○ 8학기 이내(건축학전공은 10학기)</li> </ul>	<ul style="list-style-type: none"> <li>○ A : 등록금 전액</li> <li>○ B : 등록금 반액</li> <li>○ C : 등록금 20%</li> </ul>	
	수석 (신입생)	<ul style="list-style-type: none"> <li>○ 성적순 최고 득점자</li> <li>○ 전체수석 : 4년간</li> <li>○ 대학수석 : 2년간</li> <li>○ B<sup>+</sup> 이상 유지 시</li> </ul>	<ul style="list-style-type: none"> <li>○ 등록금 전액</li> <li>○ 생활관비 1년 면제</li> <li>○ 성적 미달 미수혜 기간도 수혜기간에 포함</li> </ul>	
		<ul style="list-style-type: none"> <li>○ 학과(부)수석 : 1년간</li> <li>○ B<sup>+</sup> 이상 유지 시</li> </ul>	<ul style="list-style-type: none"> <li>○ 등록금 전액</li> </ul>	
② 저소득층	환경복지 I	<ul style="list-style-type: none"> <li>○ 소득분위 8분위 이하</li> <li>○ 직전학기 성적 2.6이상</li> <li>○ 국가장학금 I 유형 수혜 대상자</li> </ul>	<ul style="list-style-type: none"> <li>○ 300천원</li> </ul>	

구분	장학금명	2017학년도		
		지급 절차 및 기준	지급액	비고
	환경복지 II	<ul style="list-style-type: none"> <li>소득분위 8분위 이하</li> <li>직전학기 성적 1.6 이상 2.6미만 (학사경고자 제외)</li> </ul>	<ul style="list-style-type: none"> <li>기초 : 전액</li> <li>1~3분위 : 전액</li> <li>4~8분위 : 등록금 20%</li> </ul>	
	다자녀	<ul style="list-style-type: none"> <li>형제자매가 3명 이상(기혼자 제외)</li> <li>소득분위 8분위 이하</li> <li>직전학기 12학점 이상 이수 시 지급</li> <li>직전학기 성적 2.6 이상</li> </ul>	<ul style="list-style-type: none"> <li>등록금 전액</li> </ul>	
③ 인턴 및 공로	인턴	<ul style="list-style-type: none"> <li>각 부서(학과) 추천</li> <li>경제생활이 곤란한 자 우선</li> </ul>	<ul style="list-style-type: none"> <li>8,000원/시간</li> <li>학기 : 80시간, 방학 : 160시간</li> </ul>	
	공로	<ul style="list-style-type: none"> <li>장학금 수혜여부 관계없이 지급</li> <li>직전학기 12학점 이상 이수</li> <li>직전학기 성적 2.0이상</li> <li>F학점 없을 것</li> </ul>	<ul style="list-style-type: none"> <li>별도 계획 수립</li> </ul>	
	국가근로	<ul style="list-style-type: none"> <li>국가장학금 소득분위로 선발</li> <li>1순위 : 0~3분위</li> <li>2순위 : 4~5분위</li> <li>3순위 : 6~8분위</li> </ul>	<ul style="list-style-type: none"> <li>교내 : 8,000원/시간</li> <li>교외 : 9,500원/시간</li> </ul>	
④ 장애학생 등 소외계층	백호	<ul style="list-style-type: none"> <li>6급이하 장애등급</li> <li>직전학기 성적 C° 이상</li> <li>직전학기 12학점 이상 이수</li> </ul>	<ul style="list-style-type: none"> <li>장애등급으로 지급</li> <li>1~3급 : 등록금 전액</li> <li>4~6급 : 등록금 반액</li> </ul>	
	외국인	<ul style="list-style-type: none"> <li>직전학기 12학점 이상 이수</li> <li>직전학기 성적별 지급</li> </ul>	<ul style="list-style-type: none"> <li>성적 B+ 이상 : 등록금 전액</li> <li>성적 B° 이상 : 등록금 반액</li> <li>성적 2.6 이상 : 등록금 20%</li> </ul>	
	국가유공자	<ul style="list-style-type: none"> <li>관련 법령에 의한 자</li> <li>직전학기 1.6이상</li> </ul>	<ul style="list-style-type: none"> <li>등록금 전액</li> </ul>	
⑤ 글로벌 인재양성	자기주도형 인재양성	<ul style="list-style-type: none"> <li>해외 봉사 및 교류</li> <li>성적, 외국어 능력 등을 평가하여 선발</li> </ul>	<ul style="list-style-type: none"> <li>별도 계획 수립</li> </ul>	
⑥ 체육 특기자 등 우수학생	체육특기	<ul style="list-style-type: none"> <li>체육특기자로 입학한 자</li> </ul>	<ul style="list-style-type: none"> <li>등록금 전액</li> </ul>	
⑦ 형제,	형제애	<ul style="list-style-type: none"> <li>형제자매가 2명 이상 재학 중일때 1명만 해당</li> </ul>	<ul style="list-style-type: none"> <li>2명 : 등록금 반액</li> <li>3명 : 등록금 전액</li> </ul>	

# 2018학년도 대학입학전형 추가 모집요강

구분	장학금명	2017학년도		
		지급 절차 및 기준	지급액	비고
부부 재학 장학금		<ul style="list-style-type: none"> <li>직전학기 성적 B° 이상</li> <li>직전학기 12학점 이상 이수</li> </ul>		
	직계 존비속	<ul style="list-style-type: none"> <li>직계가족 2인 이상 재학</li> <li>직전학기 성적 B° 이상</li> <li>직전학기 12학점 이상 이수</li> </ul>	<ul style="list-style-type: none"> <li>1명 등록금 전액</li> </ul>	
	부부애	<ul style="list-style-type: none"> <li>부부가 재학하는 학생</li> <li>직전학기 성적 B° 이상</li> <li>직전학기 12학점 이상 이수</li> </ul>	<ul style="list-style-type: none"> <li>1명 등록금 전액</li> </ul>	
⑧ 기타 핵심역량 지원 등	성적향상	<ul style="list-style-type: none"> <li>직전학기(C+이상)</li> <li>대비 현재학기 성적 1.0이상 향상</li> <li>직전학기 12학점 이상 이수</li> </ul>	<ul style="list-style-type: none"> <li>별도 계획 수립</li> </ul>	
	대회입상	<ul style="list-style-type: none"> <li>국제대회 및 국내대회 입상자</li> <li>‘16.12.01. 이후 입상자</li> </ul>	<ul style="list-style-type: none"> <li>별도 계획 수립</li> </ul>	
	핵심역량 지원 장학금	<ul style="list-style-type: none"> <li>외국어 우수자</li> <li>850점 이상(토익기준)</li> </ul>	<ul style="list-style-type: none"> <li>별도 계획 수립</li> </ul>	
	공무원 시험장려	<ul style="list-style-type: none"> <li>재학 중 공무원 시험, 교원, 군간부(학사장교 포함) 합격자</li> </ul>	<ul style="list-style-type: none"> <li>500천원</li> </ul>	
	전문가 육성 장학금	<ul style="list-style-type: none"> <li>국가고시(행정,외무등) 합격자</li> <li>국가자격고시(변리사, 회계사 등) 합격자</li> </ul>	<ul style="list-style-type: none"> <li>1,000천원</li> </ul>	
타 부서 장학금	글로벌 연수 지원	<ul style="list-style-type: none"> <li>서류전형(학점, 어학점수 등) 및 면접전형 합격자</li> <li>국가별, 대학별 연수지원금 상이</li> </ul>	<ul style="list-style-type: none"> <li>예산액 : 320,000천원</li> <li>별도 계획 수립</li> </ul>	대외 협력 본부
	유학생 유치관리 역량강화	<ul style="list-style-type: none"> <li>버디프로그램 참가자</li> <li>토픽 4급이상 취득</li> <li>신·편입 유학생 거주지원 장학금(차등지원)</li> </ul>	<ul style="list-style-type: none"> <li>예산액 : 14,000천원</li> <li>별도 계획 수립</li> </ul>	
	언론사 및 학생대외 홍보활동	<ul style="list-style-type: none"> <li>신문사 : 취재, 기사수당</li> <li>학생홍보위원 : 홍보활동 참여실적</li> <li>홍보서포터즈 : SNS관리 실적</li> <li>번역장학금 : 소식지 번역실적</li> </ul>	<ul style="list-style-type: none"> <li>예산액 : 34,600천원</li> <li>별도 계획 수립</li> </ul>	
	취창업 홍보	<ul style="list-style-type: none"> <li>홍보기자단 활동 우수자</li> </ul>	<ul style="list-style-type: none"> <li>예산액 : 7,200천원</li> <li>별도 계획 수립</li> </ul>	미래 인재
	외국어 및 정보화과정	<ul style="list-style-type: none"> <li>취업역량사업 운영 장학금 지원</li> </ul>	<ul style="list-style-type: none"> <li>예산액 : 5,400천원</li> <li>별도 계획 수립</li> </ul>	

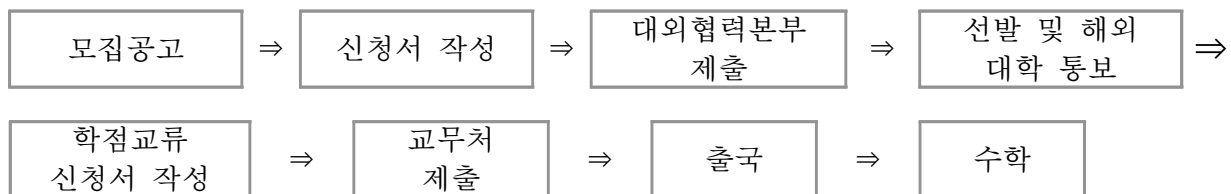
구분	장학금명	2017학년도		
		지급 절차 및 기준	지급액	비고
	자격증취득 지원	<ul style="list-style-type: none"> <li>○ 취업마일리지(700마일리지)이상 취득 시</li> <li>○ 공인외국어 및 학과지정 자격증 응시료 지원</li> </ul>	<ul style="list-style-type: none"> <li>○ 예산액 : 5,000천원</li> <li>○ 별도 계획 수립</li> </ul>	
	취업동아리	○ 고시실 운영 장학금	<ul style="list-style-type: none"> <li>○ 예산액 : 2,400천원</li> <li>○ 별도 계획 수립</li> </ul>	
	튜터링	○ 튜티, 튜터 장학금	<ul style="list-style-type: none"> <li>○ 예산액 : 32,000천원</li> <li>○ 별도 계획 수립</li> </ul>	
	생생인터뷰	○ 교수 삶과 학문 인터뷰	<ul style="list-style-type: none"> <li>○ 예산액 : 4,200천원</li> <li>○ 별도 계획 수립</li> </ul>	
	기타 타부서 장학금	○ 기타 타부서 집행	○ 별도 계획 수립	기타 부서

## 학점교류 및 어학연수 등

### 01 해외 대학과의 학점교류[교환(방문)학생, 어학학기제]

가. 본 대학과 학생 및 학점 교환에 관한 협정을 체결한 외국 자매대학과 학생을 상호 교환하는 제도로 대상자로 선발된 자는 국외 자매대학에서 수학하고 그 학점을 상호 인정 해 주는 제도

나. 지원절차



다. 지원자격 : 성적 3.0 이상, 파견 희망 대학의 어학 능력 요구조건을 만족한 자  
※ 지원 자격은 파견 대학에 따라 변동 될 수 있음.

라. 모집 기간 : 매 학기초(3월, 9월) 공고를 거쳐 모집(파견은 다음 학기)

마. 파견국가 및 대학

#### ○ 교환(방문)학생 프로그램

- 미국 North Dakota State University, University of the WEST
- 중국 Qufu Normal University, Yantai University, Liaocheng University
- 일본 Hokkaido University, Kyoto University 농학부

※ 파견국가 및 대학은 학년도별 변동 될 수 있음

#### ○ 어학학기제 프로그램

- 캐나다 Global College (GC) / Langara College (LC)
- 미국 University of California (UF) / Western Washington University (WWU)
- 필리핀 STC (St. Theresa's College)

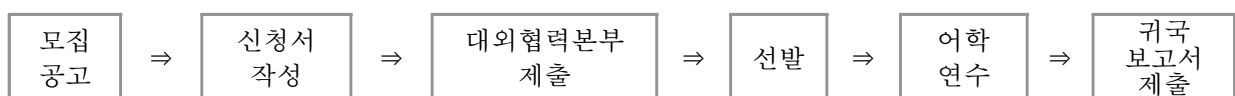
바. 장학금 : 파견 국가별로 차등 지원 (연수 예상 경비의 약 40% 지원)

사. 수학기간 : 2학기 이내

### 02 해외 어학연수

가. 국제화 추세에 따라 외국어 능력이 절대적으로 요구되는 시기에 미국, 일본, 중국 등 주요 국가의 대학 또는 대학에서 운영하는 어학기관에서 현지생활을 통해 자연스럽게 외국어 의사소통 능력 향상과 도전정신 함양을 지원해 주는 프로그램

나. 지원절차



- 다. 지원자격 : 어학성적 우수자, 직전학기 성적우수자 및 다음 학기에도 본 대학 재학생 신분 유지 가능 학생
- 라. 모집기간 : 매 학기중(3월, 9월) 공고를 거쳐 모집
- 마. 수학기한 : 하계, 동계 방학 중 4~5주 이내
- 바. 선발기준 : 서류 전형 및 면접 전형 실시(모집공고 시 참고)
- 사. 장학금 : 파견 국가별로 차등 지원 (연수 예상 경비의 약 30% 지원)
- 아. 파견대학 : 캐나다, 중국 등 자매대학

## 학생생활관(기숙사) 신청

- 가. 선발기준 : 입학성적 및 거주지역 등 학생생활관 선발기준에 따름
- 나. 신청기간 : 2월초 본 대학 홈페이지 공고
- 다. 신청방법 : 본 대학 홈페이지(www.hknu.ac.kr) → 종합정보시스템에서 입사신청
- 라. 수용인원 : 1,460명
- 마. 비용 : 학생생활관 선발 결과 발표 시 안내 예정  
※ 기숙사별 비용이 다소 차이가 있음.
- 바. 문의 : ☎ 031-678-4800~3(학생생활관)

## 전화번호 안내

부서	업무 내용	전화번호
입학관리팀	신입학(수시, 정시) 및 편입학 전형	031) 670-5043 ~ 4 031) 678-4980 ~ 2(사정관실)
취업지원팀	학과별 취업분야 및 취업률	031) 670-5061 ~ 3
학생지원팀	통학버스(관내), 학자금 대출 및 장학금 등	031) 670-5053 ~ 5
학생생활관	기숙사 신청	031) 678-4800 ~ 3
재무팀	등록금	031) 670-5474
학사지원팀	수강신청, 전과 및 복수전공 등	031) 670-5032 ~ 5
대외협력본부	교환학생 및 어학연수 등	031) 670-5494

[ 서식 ]

## 대학입학전형 입학원서

2018학년도 추가모집

※ 수험번호												※ 표시 부분은 작성하지 않음.				
① 전형 구분												② 직업분류				
③ 지망 모집단위명												④ 주.야구분				
⑤ 지 원 자	성명										E-mail		@			
	주민등록번호										-					
	출신 고교	고등학교 코드										졸업(예정)일자				
		고등학교명														
	검정고시		년		월		일		지구 합격		검정고시 지구코드					
	자택 주소		우편번호 : - 주 소 :													
	본인 핸드폰		-		-				집 전화		-		-			
	기타 전화		-		-				SMS수신번호		-		-			
⑥ 보호 자	지원자와의 관계										보호자 핸드폰					
⑦ 은행명 및 통장 계좌번호(등록포기 시 등록금 반환을 위한 계좌이므로 본인 또는 보호자 계좌를 필히 기재)																
은행명				계좌번호								예금주				
⑧ << 학교생활기록부 온라인 활용 동의 >> 본 대학 추가모집에 지원함에 있어서 학교생활기록부 온라인 자료를 본 대학 입학전형 활용에 동의합니까? [2013년 이후 졸업(예정자 포함) 중 학교생활기록부 온라인에 등재되어 있고 활용에 동의하는 경우에는 학교생활기록부를 별도로 제출할 필요 없음] <input type="checkbox"/> 활용 동의 <input type="checkbox"/> 동의하지 않음 <input type="checkbox"/> 비 대상자										검토자 확인		접수자 확인				
										※		※				
<전형료 수납확인> 수능위주, 학생부교과 : 4,000원																
<< 2018학년도 대학수학능력시험 온라인 활용 >> 일반전형 지원자의 경우에는 동 원서를 제출하는 것으로 대학수학능력시험 성적자료 온라인 제공에 동의하는 것으로 봅니다.																
본인은 귀 대학에 입학하고자 소정의 서류를 갖추어 지원합니다. 년 월 일 지원자 성명 : (인터넷 접수로 서명을 대신함)																
<b>한경대학교총장 귀하</b> ※ 전형료 반환 사유 발생 시 납부한 전형료의 일부 또는 전부를 반환할 수 있음(세부내용 모집요강 7page 참고)																

# 캠퍼스 가이드

**종합안내**  
**캠퍼스맵**



## 찾아오는 길

## ▶ 자가용 이동시


- 경부고속도로 → 평택제천고속도로 → 남안성 IC → 안성방향(좌회전) → 한경대학교
- 중부고속도로 일죽 IC → 안성 방향(우회전) → 비봉터널 직후 좌회전(고가도로 아래사거리) → 한경대학교

▶ 버스 이동시(서울, 1시간 20분 소요)

- [본 대학 직행] 강남고속, 남부, 동서울, 성남, 수원(안성행) → 한경대학교  
※ 직행 운행시간대(06:00-09:00, 11:00-13:00, 17:30-20:00)
- [경유] 강남고속, 남부, 동서울, 성남,  
수원(안성행) → 중앙대 하차 → 안성행 시내버스 → 한경대학교

▶ 셔틀버스 이동시(무료, '17학년도 기준)

- 평택역 ↔ 학교[(등교) 08:10, 08:40, 09:10 (하교) 17:00, 18:00, 20:40, 22:00]
  - 지제역 → 학교[(등교) 08:20, 08:50, 09:20]
  - 병점역 ← 학교[(하교) 22:20]
- ※ 2018학년도 셔틀버스 노선은 변경될 수 있습니다.



경기도 대표 ACE 대학!



456-749 경기도 안성시 중앙로 327

입학상담 : 031-670-5043~4

입학정보 홈페이지 : [ipsi.hknu.ac.kr](http://ipsi.hknu.ac.kr)