

**2027학년도  
대학입학전형  
수시  
모집요강**

| 2027학년도 수시모집 전형 일정 캘린더 |              |    |    |    |    |    |
|------------------------|--------------|----|----|----|----|----|
| 일                      | 월            | 화  | 수  | 목  | 금  | 토  |
| 9월                     |              | 1  | 2  | 3  | 4  | 5  |
|                        | 6            | 7  | 8  | 9  | 10 | 11 |
| <수시 원서접수>              |              |    |    |    |    |    |
| <수시 서류제출>              |              |    |    |    |    |    |
| 13                     | 14           | 15 | 16 | 17 | 18 | 19 |
|                        | <학교장 추천서 제출> |    |    |    |    |    |
| <수시 서류제출>              |              |    |    |    |    |    |
| 20                     | 21           | 22 | 23 | 24 | 25 | 26 |
| 27                     | 28           | 29 | 30 |    |    |    |

| 일  | 월  | 화  | 수                  | 목               | 금  | 토  |
|----|----|----|--------------------|-----------------|----|----|
|    |    |    |                    | 10월             | 2  | 3  |
| 4  | 5  | 6  | 7                  | 8               | 9  | 10 |
| 11 | 12 | 13 | 14                 | 15              | 16 | 17 |
|    |    |    | <면접 및 실기<br>고사 안내> |                 |    |    |
| 18 | 19 | 20 | 21                 | 22              | 23 | 24 |
|    |    |    | <면접고사>             |                 |    |    |
| 25 | 26 | 27 | 28                 | 29              | 30 | 31 |
|    |    |    |                    | <실기고사><br>(디자인) |    |    |

| 일          | 월  | 화  | 수                   | 목                  | 금  | 토  |
|------------|----|----|---------------------|--------------------|----|----|
| <b>11월</b> | 2  | 3  | 4                   | 5                  | 6  | 7  |
| 8          | 9  | 10 | 11                  | 12                 | 13 | 14 |
| 15         | 16 | 17 | 18<br><합격자 발표><br>* | 19<br>대학수학<br>능력시험 | 20 | 21 |
| 22         | 23 | 24 | 25                  | 26                 | 27 | 28 |
| 29         | 30 |    |                     |                    |    |    |

| 일          | 월  | 화          | 수  | 목                    | 금                 | 토  |
|------------|----|------------|----|----------------------|-------------------|----|
|            |    | <b>12월</b> | 2  | 3                    | 4                 | 5  |
| 6          | 7  | 8          | 9  | 10                   | 11<br>수능성적<br>통지일 | 12 |
| 13         | 14 | 15         | 16 | 17<br><합격자 발표><br>** | 18                | 19 |
| 20         | 21 | 22         | 23 | 24                   | 25                | 26 |
|            |    |            |    | <총원 합격자발표>           |                   |    |
| 27         | 28 | 29         | 30 | 31                   |                   |    |
| <총원 합격자발표> |    |            |    |                      |                   |    |

\* [안성, 평택캠퍼스]일반전형\_안성, 잠재력우수자전형, 사회통합전형 외 전체전형

\*\* [안성캠퍼스]일반전형\_안성, 잠재력우수자전형, 사회통합전형

※상기 일정은 사정에 의해 일부 변동될 수 있음

# 목 차

|               |    |
|---------------|----|
| I. 전형 주요사항    | 1  |
| II. 모집단위 및 인원 | 4  |
| III. 전형일정 등   | 7  |
| IV. 세부전형별 안내  | 11 |

## <정원내>

|                  |    |
|------------------|----|
| 학생부교과(일반전형_안성)   | 11 |
| 학생부교과(일반전형_평택)   | 13 |
| 학생부교과(특수교육대상자)   | 15 |
| 학생부교과(지역균형선발_안성) | 17 |
| 학생부종합(잠재력우수자_안성) | 19 |
| 학생부종합(사회통합_안성)   | 21 |
| 실기위주(디자인_안성)     | 24 |
| 실적위주(체육특기자_안성)   | 26 |
| 실기위주(음악특기자_평택)   | 28 |

## <정원외>

|                          |    |
|--------------------------|----|
| 학생부교과(특성화고교 졸업자)         | 32 |
| 학생부교과(농어촌학생)             | 35 |
| 학생부교과(기초생활수급자 및 차상위계층 등) | 38 |
| 학생부교과(서해 5도)             | 40 |

|                                 |    |
|---------------------------------|----|
| V. 전형방법 등                       | 42 |
| 학생부교과                           | 43 |
| 학생부종합                           | 47 |
| VI. 지원자 유의사항                    | 49 |
| VII. 참고사항(등록금, 학교생활, 전공자율선택제 등) | 56 |
| VIII. 제출서류 양식 안내                | 60 |

# I 전형 주요사항(변경사항)

| 구분                  | '26학년도   | '27학년도  |   |      |        |                 |   |                 |                         |                |   |                 |                |          |                |                                |                     |                                |   |                                 |                               |                     |          |  |      |                |      |                |                 |            |                 |          |              |                  |                     |      |        |                |      |              |      |          |            |                          |                              |      |  |                     |      |
|---------------------|--|---|---|------|--------|-----------------|---|-----------------|-------------------------|----------------|---|-----------------|----------------|----------|----------------|--------------------------------|---------------------|--------------------------------|---|---------------------------------|-------------------------------|---------------------|----------|--|------|----------------|------|----------------|-----------------|------------|-----------------|----------|--------------|------------------|---------------------|------|--------|----------------|------|--------------|------|----------|------------|--------------------------|------------------------------|------|--|---------------------|------|
| 구조조정                | <ul style="list-style-type: none"> <li>전공자율선택제(평택) 도입*                             <ul style="list-style-type: none"> <li>입학정원 1,271명, 20개 학부, 43개 전공</li> </ul> </li> </ul>   | <ul style="list-style-type: none"> <li>모집단위 광역화 및 단과대학 및 학과 체제 전환                             <ul style="list-style-type: none"> <li>입학정원 1,271명, 6개 단과대학, 42개 학과</li> </ul> </li> </ul>  |   |      |        |                 |   |                 |                         |                |   |                 |                |          |                |                                |                     |                                |   |                                 |                               |                     |          |  |      |                |      |                |                 |            |                 |          |              |                  |                     |      |        |                |      |              |      |          |            |                          |                              |      |  |                     |      |
| 자율 전공학부             | <ul style="list-style-type: none"> <li>HK자율전공학부 전공 선택 범위 확대                             <ul style="list-style-type: none"> <li>일부 전공 제외한 안성, 평택 캠퍼스 전 모집단위 선택가능</li> </ul> </li> <li>HK자율전공학부(평택) 신규 도입                             <ul style="list-style-type: none"> <li>정원내 특수교육대상자 지원 가능한 자율전공학부 신설, 평택캠퍼스 전 모집단위 선택 가능</li> <li>정원외는 일반학생 지원 가능</li> </ul> </li> </ul>  | <ul style="list-style-type: none"> <li>HK자율전공학부 평택캠퍼스 유형1 전면 도입 (실기전형 학과 제외)으로 특수교육대상자의 전공자율 선택권 확대</li> <li>자율전공학부 운영 변경(실기교사 학과 선택 불가)                             <ul style="list-style-type: none"> <li>유형1) 안성캠퍼스 평택캠퍼스 모든 학과 선택 가능</li> <li>유형2) 단과대학 내 학과 선택 가능</li> </ul> </li> </ul> |   |      |        |                 |   |                 |                         |                |   |                 |                |          |                |                                |                     |                                |   |                                 |                               |                     |          |  |      |                |      |                |                 |            |                 |          |              |                  |                     |      |        |                |      |              |      |          |            |                          |                              |      |  |                     |      |
| 모집인원                | <ul style="list-style-type: none"> <li>수시 86%, 정시 14%</li> </ul>   | <ul style="list-style-type: none"> <li>수시 80.6%, 정시 19.4%</li> </ul>  |   |      |        |                 |   |                 |                         |                |   |                 |                |          |                |                                |                     |                                |   |                                 |                               |                     |          |  |      |                |      |                |                 |            |                 |          |              |                  |                     |      |        |                |      |              |      |          |            |                          |                              |      |  |                     |      |
| 전형별 방법              | <ul style="list-style-type: none"> <li>정원내                             <ul style="list-style-type: none"> <li>수시</li> </ul> </li> </ul>  | <ul style="list-style-type: none"> <li>정원내                             <ul style="list-style-type: none"> <li>수시</li> </ul> </li> </ul>   |   |      |        |                 |   |                 |                         |                |   |                 |                |          |                |                                |                     |                                |   |                                 |                               |                     |          |  |      |                |      |                |                 |            |                 |          |              |                  |                     |      |        |                |      |              |      |          |            |                          |                              |      |  |                     |      |
|                     | <table border="1"> <thead> <tr> <th>구분</th> <th>전형명</th> <th>전형방법</th> </tr> </thead> <tbody> <tr> <td rowspan="4">학생부 교과</td> <td>학생부교과 (일반전형_안성)</td> <td>· 교과 100<br/>· 수능최저 반영<br/>※4개영역중 2개영역 선택 (모집단위에 따라 기하,미적 선택시 감산처리)</td> </tr> <tr> <td>학생부교과 (일반전형_평택)</td> <td>· 교과 100,<br/>· 수능최저 미반영</td> </tr> <tr> <td>학생부교과 (지역균형)</td> <td>· 교과 100,<br/>· 수능최저 미반영<br/>· 접수가능 졸업연도 (2019년1월1일 포함 이후~)</td> </tr> <tr> <td>학생부교과 (특수교육대상자)</td> <td>· 교과 60, 면접 40</td> </tr> <tr> <td rowspan="2">학생부 종합</td> <td>학생부종합 (잠재력우수자)</td> <td>· 서류평가 * 100<br/>* 교과, 비교과 등 종합</td> </tr> <tr> <td>학생부종합 (사회통합)</td> <td>· 서류평가 * 100<br/>* 교과, 비교과 등 종합</td> </tr> <tr> <td rowspan="2">실기/실적 위주</td> <td>실기/실적위주 (체육특기자) (올림픽종목2명, 경구3명)</td> <td>· 학생부 교과 25 +<br/>출결 5 + 실적 70</td> </tr> <tr> <td>실기위주 (음악특기자) ※평택캠퍼스</td> <td>· 실기 100</td> </tr> </tbody> </table> | 구분  | 전형명   | 전형방법 | 학생부 교과 | 학생부교과 (일반전형_안성) | · 교과 100<br>· 수능최저 반영<br>※4개영역중 2개영역 선택 (모집단위에 따라 기하,미적 선택시 감산처리) | 학생부교과 (일반전형_평택) | · 교과 100,<br>· 수능최저 미반영 | 학생부교과 (지역균형)   | · 교과 100,<br>· 수능최저 미반영<br>· 접수가능 졸업연도 (2019년1월1일 포함 이후~) | 학생부교과 (특수교육대상자) | · 교과 60, 면접 40 | 학생부 종합   | 학생부종합 (잠재력우수자) | · 서류평가 * 100<br>* 교과, 비교과 등 종합 | 학생부종합 (사회통합)        | · 서류평가 * 100<br>* 교과, 비교과 등 종합 | 실기/실적 위주  | 실기/실적위주 (체육특기자) (올림픽종목2명, 경구3명) | · 학생부 교과 25 +<br>출결 5 + 실적 70 | 실기위주 (음악특기자) ※평택캠퍼스 | · 실기 100 | <table border="1"> <thead> <tr> <th>구분</th> <th>전형명</th> <th>전형방법</th> </tr> </thead> <tbody> <tr> <td rowspan="4">학생부 교과</td> <td>학생부교과 (일반전형_안성)</td> <td>'좌동'</td> </tr> <tr> <td>학생부교과 (일반전형_평택)</td> <td>'좌동'</td> </tr> <tr> <td>학생부교과 (지역균형)</td> <td>'좌동'<br/>(2020년~)</td> </tr> <tr> <td>학생부교과 (특수교육대상자)</td> <td>'좌동'</td> </tr> <tr> <td rowspan="2">학생부 종합</td> <td>학생부종합 (잠재력우수자)</td> <td>'좌동'</td> </tr> <tr> <td>학생부종합 (사회통합)</td> <td>'좌동'</td> </tr> <tr> <td rowspan="2">실기/실적 위주</td> <td>실기위주 (디자인)</td> <td>· 전형신설<br/>· 교과 40, 실기 60</td> </tr> <tr> <td>실적위주 (체육특기자) (올림픽종목2명, 경구3명)</td> <td>'좌동'</td> </tr> <tr> <td></td> <td>실기위주 (음악특기자) ※평택캠퍼스</td> <td>'좌동'</td> </tr> </tbody> </table> | 구분   | 전형명            | 전형방법 | 학생부 교과         | 학생부교과 (일반전형_안성) | '좌동'       | 학생부교과 (일반전형_평택) | '좌동'     | 학생부교과 (지역균형) | '좌동'<br>(2020년~) | 학생부교과 (특수교육대상자)     | '좌동' | 학생부 종합 | 학생부종합 (잠재력우수자) | '좌동' | 학생부종합 (사회통합) | '좌동' | 실기/실적 위주 | 실기위주 (디자인) | · 전형신설<br>· 교과 40, 실기 60 | 실적위주 (체육특기자) (올림픽종목2명, 경구3명) | '좌동' |  | 실기위주 (음악특기자) ※평택캠퍼스 | '좌동' |
|                     | 구분   | 전형명   | 전형방법  |      |        |                 |   |                 |                         |                |   |                 |                |          |                |                                |                     |                                |   |                                 |                               |                     |          |  |      |                |      |                |                 |            |                 |          |              |                  |                     |      |        |                |      |              |      |          |            |                          |                              |      |  |                     |      |
|                     | 학생부 교과   | 학생부교과 (일반전형_안성)   | · 교과 100<br>· 수능최저 반영<br>※4개영역중 2개영역 선택 (모집단위에 따라 기하,미적 선택시 감산처리) |      |        |                 |   |                 |                         |                |   |                 |                |          |                |                                |                     |                                |   |                                 |                               |                     |          |  |      |                |      |                |                 |            |                 |          |              |                  |                     |      |        |                |      |              |      |          |            |                          |                              |      |  |                     |      |
|                     |  | 학생부교과 (일반전형_평택)   | · 교과 100,<br>· 수능최저 미반영   |      |        |                 |   |                 |                         |                |   |                 |                |          |                |                                |                     |                                |   |                                 |                               |                     |          |  |      |                |      |                |                 |            |                 |          |              |                  |                     |      |        |                |      |              |      |          |            |                          |                              |      |  |                     |      |
|                     |  | 학생부교과 (지역균형)  | · 교과 100,<br>· 수능최저 미반영<br>· 접수가능 졸업연도 (2019년1월1일 포함 이후~)         |      |        |                 |   |                 |                         |                |   |                 |                |          |                |                                |                     |                                |   |                                 |                               |                     |          |  |      |                |      |                |                 |            |                 |          |              |                  |                     |      |        |                |      |              |      |          |            |                          |                              |      |  |                     |      |
|                     |  | 학생부교과 (특수교육대상자)   | · 교과 60, 면접 40  |      |        |                 |   |                 |                         |                |   |                 |                |          |                |                                |                     |                                |   |                                 |                               |                     |          |  |      |                |      |                |                 |            |                 |          |              |                  |                     |      |        |                |      |              |      |          |            |                          |                              |      |  |                     |      |
|                     | 학생부 종합   | 학생부종합 (잠재력우수자)  | · 서류평가 * 100<br>* 교과, 비교과 등 종합                                    |      |        |                 |   |                 |                         |                |   |                 |                |          |                |                                |                     |                                |   |                                 |                               |                     |          |  |      |                |      |                |                 |            |                 |          |              |                  |                     |      |        |                |      |              |      |          |            |                          |                              |      |  |                     |      |
|                     |  | 학생부종합 (사회통합)  | · 서류평가 * 100<br>* 교과, 비교과 등 종합                                    |      |        |                 |   |                 |                         |                |   |                 |                |          |                |                                |                     |                                |   |                                 |                               |                     |          |  |      |                |      |                |                 |            |                 |          |              |                  |                     |      |        |                |      |              |      |          |            |                          |                              |      |  |                     |      |
|                     | 실기/실적 위주   | 실기/실적위주 (체육특기자) (올림픽종목2명, 경구3명)   | · 학생부 교과 25 +<br>출결 5 + 실적 70                                     |      |        |                 |   |                 |                         |                |   |                 |                |          |                |                                |                     |                                |   |                                 |                               |                     |          |  |      |                |      |                |                 |            |                 |          |              |                  |                     |      |        |                |      |              |      |          |            |                          |                              |      |  |                     |      |
| 실기위주 (음악특기자) ※평택캠퍼스 |  | · 실기 100  |   |      |        |                 |   |                 |                         |                |   |                 |                |          |                |                                |                     |                                |   |                                 |                               |                     |          |  |      |                |      |                |                 |            |                 |          |              |                  |                     |      |        |                |      |              |      |          |            |                          |                              |      |  |                     |      |
| 구분                  | 전형명  | 전형방법  |   |      |        |                 |   |                 |                         |                |   |                 |                |          |                |                                |                     |                                |   |                                 |                               |                     |          |  |      |                |      |                |                 |            |                 |          |              |                  |                     |      |        |                |      |              |      |          |            |                          |                              |      |  |                     |      |
| 학생부 교과              | 학생부교과 (일반전형_안성)  | '좌동'  |   |      |        |                 |   |                 |                         |                |   |                 |                |          |                |                                |                     |                                |   |                                 |                               |                     |          |  |      |                |      |                |                 |            |                 |          |              |                  |                     |      |        |                |      |              |      |          |            |                          |                              |      |  |                     |      |
|                     | 학생부교과 (일반전형_평택)  | '좌동'  |   |      |        |                 |   |                 |                         |                |   |                 |                |          |                |                                |                     |                                |   |                                 |                               |                     |          |  |      |                |      |                |                 |            |                 |          |              |                  |                     |      |        |                |      |              |      |          |            |                          |                              |      |  |                     |      |
|                     | 학생부교과 (지역균형)   | '좌동'<br>(2020년~)  |   |      |        |                 |   |                 |                         |                |   |                 |                |          |                |                                |                     |                                |   |                                 |                               |                     |          |  |      |                |      |                |                 |            |                 |          |              |                  |                     |      |        |                |      |              |      |          |            |                          |                              |      |  |                     |      |
|                     | 학생부교과 (특수교육대상자)  | '좌동'  |   |      |        |                 |   |                 |                         |                |   |                 |                |          |                |                                |                     |                                |   |                                 |                               |                     |          |  |      |                |      |                |                 |            |                 |          |              |                  |                     |      |        |                |      |              |      |          |            |                          |                              |      |  |                     |      |
| 학생부 종합              | 학생부종합 (잠재력우수자)   | '좌동'  |   |      |        |                 |   |                 |                         |                |   |                 |                |          |                |                                |                     |                                |   |                                 |                               |                     |          |  |      |                |      |                |                 |            |                 |          |              |                  |                     |      |        |                |      |              |      |          |            |                          |                              |      |  |                     |      |
|                     | 학생부종합 (사회통합)   | '좌동'  |   |      |        |                 |   |                 |                         |                |   |                 |                |          |                |                                |                     |                                |   |                                 |                               |                     |          |  |      |                |      |                |                 |            |                 |          |              |                  |                     |      |        |                |      |              |      |          |            |                          |                              |      |  |                     |      |
| 실기/실적 위주            | 실기위주 (디자인)   | · 전형신설<br>· 교과 40, 실기 60  |   |      |        |                 |   |                 |                         |                |   |                 |                |          |                |                                |                     |                                |   |                                 |                               |                     |          |  |      |                |      |                |                 |            |                 |          |              |                  |                     |      |        |                |      |              |      |          |            |                          |                              |      |  |                     |      |
|                     | 실적위주 (체육특기자) (올림픽종목2명, 경구3명)   | '좌동'  |   |      |        |                 |   |                 |                         |                |   |                 |                |          |                |                                |                     |                                |   |                                 |                               |                     |          |  |      |                |      |                |                 |            |                 |          |              |                  |                     |      |        |                |      |              |      |          |            |                          |                              |      |  |                     |      |
|                     | 실기위주 (음악특기자) ※평택캠퍼스  | '좌동'  |   |      |        |                 |   |                 |                         |                |   |                 |                |          |                |                                |                     |                                |   |                                 |                               |                     |          |  |      |                |      |                |                 |            |                 |          |              |                  |                     |      |        |                |      |              |      |          |            |                          |                              |      |  |                     |      |
| - 정시('다' 군)         | <table border="1"> <thead> <tr> <th>구분</th> <th>전형명</th> <th>전형방법</th> </tr> </thead> <tbody> <tr> <td rowspan="4">수능 위주</td> <td>수능위주 (일반전형_안성)</td> <td>· 수능 100</td> </tr> <tr> <td>수능위주 (일반전형_평택)</td> <td>· 수능 100</td> </tr> <tr> <td>수능위주 (특수교육대상자)</td> <td>· 수능 70, 면접 30<br/>※수능 미응시 경우 기본점수 반영</td> </tr> <tr> <td>수능위주 (스포츠)</td> <td>· 수능 60, 실기 40</td> </tr> <tr> <td rowspan="2">실기/실적 위주</td> <td>실기위주 (디자인)</td> <td>· 수능 40, 실기 60</td> </tr> <tr> <td>실기위주 (음악특기자) ※평택캠퍼스</td> <td>· 실기 100</td> </tr> </tbody> </table>   | 구분  | 전형명   | 전형방법 | 수능 위주  | 수능위주 (일반전형_안성)  | · 수능 100  | 수능위주 (일반전형_평택)  | · 수능 100                | 수능위주 (특수교육대상자) | · 수능 70, 면접 30<br>※수능 미응시 경우 기본점수 반영                      | 수능위주 (스포츠)      | · 수능 60, 실기 40 | 실기/실적 위주 | 실기위주 (디자인)     | · 수능 40, 실기 60                 | 실기위주 (음악특기자) ※평택캠퍼스 | · 실기 100                       | <table border="1"> <thead> <tr> <th>구분</th> <th>전형명</th> <th>전형방법</th> </tr> </thead> <tbody> <tr> <td rowspan="4">수능 위주</td> <td>수능위주 (일반전형_안성)</td> <td>'좌동'</td> </tr> <tr> <td>수능위주 (일반전형_평택)</td> <td>'좌동'</td> </tr> <tr> <td>수능위주 (특수교육대상자)</td> <td>'좌동'</td> </tr> <tr> <td>수능위주 (스포츠)</td> <td>'좌동'</td> </tr> <tr> <td rowspan="2">실기/실적 위주</td> <td>실기위주 (디자인)</td> <td>'좌동'</td> </tr> <tr> <td>실기위주 (음악특기자) ※평택캠퍼스</td> <td>'좌동'</td> </tr> </tbody> </table> | 구분                              | 전형명                           | 전형방법                | 수능 위주    | 수능위주 (일반전형_안성)   | '좌동' | 수능위주 (일반전형_평택) | '좌동' | 수능위주 (특수교육대상자) | '좌동'            | 수능위주 (스포츠) | '좌동'            | 실기/실적 위주 | 실기위주 (디자인)   | '좌동'             | 실기위주 (음악특기자) ※평택캠퍼스 | '좌동' |        |                |      |              |      |          |            |                          |                              |      |  |                     |      |
| 구분                  | 전형명  | 전형방법  |   |      |        |                 |   |                 |                         |                |   |                 |                |          |                |                                |                     |                                |   |                                 |                               |                     |          |  |      |                |      |                |                 |            |                 |          |              |                  |                     |      |        |                |      |              |      |          |            |                          |                              |      |  |                     |      |
| 수능 위주               | 수능위주 (일반전형_안성)   | · 수능 100  |   |      |        |                 |   |                 |                         |                |   |                 |                |          |                |                                |                     |                                |   |                                 |                               |                     |          |  |      |                |      |                |                 |            |                 |          |              |                  |                     |      |        |                |      |              |      |          |            |                          |                              |      |  |                     |      |
|                     | 수능위주 (일반전형_평택)   | · 수능 100  |   |      |        |                 |   |                 |                         |                |   |                 |                |          |                |                                |                     |                                |   |                                 |                               |                     |          |  |      |                |      |                |                 |            |                 |          |              |                  |                     |      |        |                |      |              |      |          |            |                          |                              |      |  |                     |      |
|                     | 수능위주 (특수교육대상자)   | · 수능 70, 면접 30<br>※수능 미응시 경우 기본점수 반영  |   |      |        |                 |   |                 |                         |                |   |                 |                |          |                |                                |                     |                                |   |                                 |                               |                     |          |  |      |                |      |                |                 |            |                 |          |              |                  |                     |      |        |                |      |              |      |          |            |                          |                              |      |  |                     |      |
|                     | 수능위주 (스포츠)   | · 수능 60, 실기 40  |   |      |        |                 |   |                 |                         |                |   |                 |                |          |                |                                |                     |                                |   |                                 |                               |                     |          |  |      |                |      |                |                 |            |                 |          |              |                  |                     |      |        |                |      |              |      |          |            |                          |                              |      |  |                     |      |
| 실기/실적 위주            | 실기위주 (디자인)   | · 수능 40, 실기 60  |   |      |        |                 |   |                 |                         |                |   |                 |                |          |                |                                |                     |                                |   |                                 |                               |                     |          |  |      |                |      |                |                 |            |                 |          |              |                  |                     |      |        |                |      |              |      |          |            |                          |                              |      |  |                     |      |
|                     | 실기위주 (음악특기자) ※평택캠퍼스  | · 실기 100  |   |      |        |                 |   |                 |                         |                |   |                 |                |          |                |                                |                     |                                |   |                                 |                               |                     |          |  |      |                |      |                |                 |            |                 |          |              |                  |                     |      |        |                |      |              |      |          |            |                          |                              |      |  |                     |      |
| 구분                  | 전형명  | 전형방법  |   |      |        |                 |   |                 |                         |                |   |                 |                |          |                |                                |                     |                                |   |                                 |                               |                     |          |  |      |                |      |                |                 |            |                 |          |              |                  |                     |      |        |                |      |              |      |          |            |                          |                              |      |  |                     |      |
| 수능 위주               | 수능위주 (일반전형_안성)   | '좌동'  |   |      |        |                 |   |                 |                         |                |   |                 |                |          |                |                                |                     |                                |   |                                 |                               |                     |          |  |      |                |      |                |                 |            |                 |          |              |                  |                     |      |        |                |      |              |      |          |            |                          |                              |      |  |                     |      |
|                     | 수능위주 (일반전형_평택)   | '좌동'  |   |      |        |                 |   |                 |                         |                |   |                 |                |          |                |                                |                     |                                |   |                                 |                               |                     |          |  |      |                |      |                |                 |            |                 |          |              |                  |                     |      |        |                |      |              |      |          |            |                          |                              |      |  |                     |      |
|                     | 수능위주 (특수교육대상자)   | '좌동'  |   |      |        |                 |   |                 |                         |                |   |                 |                |          |                |                                |                     |                                |   |                                 |                               |                     |          |  |      |                |      |                |                 |            |                 |          |              |                  |                     |      |        |                |      |              |      |          |            |                          |                              |      |  |                     |      |
|                     | 수능위주 (스포츠)   | '좌동'  |   |      |        |                 |   |                 |                         |                |   |                 |                |          |                |                                |                     |                                |   |                                 |                               |                     |          |  |      |                |      |                |                 |            |                 |          |              |                  |                     |      |        |                |      |              |      |          |            |                          |                              |      |  |                     |      |
| 실기/실적 위주            | 실기위주 (디자인)   | '좌동'  |   |      |        |                 |   |                 |                         |                |   |                 |                |          |                |                                |                     |                                |   |                                 |                               |                     |          |  |      |                |      |                |                 |            |                 |          |              |                  |                     |      |        |                |      |              |      |          |            |                          |                              |      |  |                     |      |
|                     | 실기위주 (음악특기자) ※평택캠퍼스  | '좌동'  |   |      |        |                 |   |                 |                         |                |   |                 |                |          |                |                                |                     |                                |   |                                 |                               |                     |          |  |      |                |      |                |                 |            |                 |          |              |                  |                     |      |        |                |      |              |      |          |            |                          |                              |      |  |                     |      |

| 구분        | '26학년도  | '27학년도   |     |    |     |    |     |    |     |    |     |    |     |    |      |    |     |    |     |      |
|-----------|---|--|-----|----|-----|----|-----|----|-----|----|-----|----|-----|----|------|----|-----|----|-----|------|
|           | <ul style="list-style-type: none"> <li>정원의외</li> <li>학생부교과 6개, 실기위주 2개(법령범위 내)</li> <li>※ 1. 학생부 교과 : 교과 100</li> <li>2. 실기위주 : 면접 100</li> </ul>   | <ul style="list-style-type: none"> <li>정원의외</li> <li>'좌동'</li> </ul> |     |    |     |    |     |    |     |    |     |    |     |    |      |    |     |    |     |      |
| 학생부<br>교과 | <ul style="list-style-type: none"> <li>학년별 반영비율 구분 없이 전교과 반영</li> </ul>   | '좌동'   |     |    |     |    |     |    |     |    |     |    |     |    |      |    |     |    |     |      |
| 수능        | <ul style="list-style-type: none"> <li>학부별 <b>3개 영역</b> 반영</li> <li>전모집단위 : 국어, 수학, 영어 중 <b>택 2 각 40</b>, 탐구 <b>택 1 20</b></li> <li>※ 특수교육대상자 수능 미응시자 기본점수 부여</li> <li>가산점반영(인문사회계열 제외)</li> <li>수학 '미적분, 기하', 과학탐구 : 10 ~ 20%범위</li> <li>절대평가 영역 처리</li> <li>'한국사' : 응시여부 반영(미응시 시 불합격 처리)</li> <li>※ 특수교육대상자 제외</li> <li>'영어' : 수시 <b>등급활용</b>, 정시 <b>등급별 배점 활용</b></li> </ul>  | '좌동'   |     |    |     |    |     |    |     |    |     |    |     |    |      |    |     |    |     |      |
| 기타        | <b>학교폭력 조치사항 반영 신설</b><br><b>: 모든 전형 총점에서 각 호수에 따라 감점처리</b> <table border="1" style="margin-top: 10px;"> <tr><td>1호</td><td>40점</td></tr> <tr><td>2호</td><td>50점</td></tr> <tr><td>3호</td><td>60점</td></tr> <tr><td>4호</td><td>70점</td></tr> <tr><td>5호</td><td>80점</td></tr> <tr><td>6호</td><td>90점</td></tr> <tr><td>7호</td><td>100점</td></tr> <tr><td>8호</td><td>부적격</td></tr> <tr><td>9호</td><td>부적격</td></tr> </table> | 1호   | 40점 | 2호 | 50점 | 3호 | 60점 | 4호 | 70점 | 5호 | 80점 | 6호 | 90점 | 7호 | 100점 | 8호 | 부적격 | 9호 | 부적격 | '좌동' |
| 1호        | 40점   |  |     |    |     |    |     |    |     |    |     |    |     |    |      |    |     |    |     |      |
| 2호        | 50점   |  |     |    |     |    |     |    |     |    |     |    |     |    |      |    |     |    |     |      |
| 3호        | 60점   |  |     |    |     |    |     |    |     |    |     |    |     |    |      |    |     |    |     |      |
| 4호        | 70점   |  |     |    |     |    |     |    |     |    |     |    |     |    |      |    |     |    |     |      |
| 5호        | 80점   |  |     |    |     |    |     |    |     |    |     |    |     |    |      |    |     |    |     |      |
| 6호        | 90점   |  |     |    |     |    |     |    |     |    |     |    |     |    |      |    |     |    |     |      |
| 7호        | 100점  |  |     |    |     |    |     |    |     |    |     |    |     |    |      |    |     |    |     |      |
| 8호        | 부적격   |  |     |    |     |    |     |    |     |    |     |    |     |    |      |    |     |    |     |      |
| 9호        | 부적격   |  |     |    |     |    |     |    |     |    |     |    |     |    |      |    |     |    |     |      |

## 복수지원 가능여부

캠퍼스 별 아래 기준에 따라 복수지원 가능

### [안성캠퍼스]

| 예시   | 가능여부 |
|--|------|
| 학생부종합(잠재력우수자) A단과대학(학과) + 학생부종합(잠재력우수자) B단과대학(학과)                        | 불가능  |
| 학생부교과(일반전형_안성) A단과대학 + 학생부종합(잠재력우수자) A 또는 B단과대학                          | 가능   |
| 학생부교과(일반전형_안성) A단과대학 + 학생부종합(잠재력우수자) A 또는 B단과대학 + 학생부교과(서해5도) A 또는 B단과대학 | 가능   |

※ 전형 간 복수지원 가능(동일 전형안에서는 복수지원 금지)

### [평택캠퍼스]

| 예시   | 가능여부 |
|--|------|
| 학생부교과(일반전형_평택) A학과 + 학생부교과(일반전형_평택) B학과          | 불가능  |
| 학생부교과(특수교육대상자_평택) A학과 + 학생부교과(특수교육대상자_평택) B학과    | 불가능  |
| 학생부교과(일반전형_평택) A학과 + 실기/실적위주(특기자) B학과            | 가능   |
| 학생부교과(특수교육대상자_평택) A학과 + 실기/실적위주(특수교육대상자_특기자) B학과 | 가능   |

※ 전형간 복수지원 가능(동일 전형안에서는 복수지원 금지)

### [안성-평택 캠퍼스간 지원]

| 예시  | 가능여부 |
|---|------|
| 학생부교과(특수교육대상자_안성) A학과 + 학생부교과(특수교육대상자_평택) B학과   | 불가능  |
| 학생부교과(일반전형_안성) A학과 + 학생부교과(일반전형_평택) B학과         | 가능   |
| 학생부교과(일반전형_안성) A학과 + 학생부교과(일반전형_평택) 특수교육대상자 B학과 | 가능   |

## 지원 대상

| 구분              | 지원 가능 대상  |
|-----------------|---|
| 국내 고등학교 졸업(예정)자 | <ul style="list-style-type: none"> <li>• 법령에 의해 인가받은 국내 고등학교에서 고등학교 졸업 학력을 인정받은 졸업(예정)자</li> <li>• 「초·중등교육법」 제23조에 따라 교육부장관이 정하는 교육과정을 이수한 해외 한국학교 졸업(예정)자</li> </ul> |
| 검정고시 출신자        | <ul style="list-style-type: none"> <li>• 고등학교 졸업학력 검정고시에 합격한 자</li> </ul>   |
| 외국 고등학교 졸업(예정)자 | <ul style="list-style-type: none"> <li>• 법령에 의해 고등학교 졸업 이상의 학력으로 인정받을 수 있는 관련 서류를 제출한 국외 고등학교 졸업(예정)자</li> </ul>  |

※ 국내 고등학교 입학 후 국외 고등학교에서 졸업한 경우, 국외고 졸업자로 간주

※ 국외 고등학교 입학 후 국내 고등학교에서 졸업한 경우, 1학기 이상의 국내 학교생활기록부가 있는 자로 국내고 졸업자로 간주(다만, 1학기 이상의 국내고 학생부가 없는 자는 국외고 졸업자로 간주)

## 전형별 지원 자격

< 지원 가능: O, 세부 지원자격에 따라 다름: △, 지원 불가능: X >

| 구분        |                 | 일반고/자율고   | 특성화고               | 마이스터고 | 특수목적고 | 검정고시 | 외국고 |
|-----------|-----------------|-----------|--------------------|-------|-------|------|-----|
| 정원내       | 학생부<br>교과       | 일반전형_안성   | O                  | O     | O     | O    | O   |
|           |                 | 일반전형_평택   | O                  | O     | O     | O    | O   |
|           |                 | 특수교육대상자   | O                  | O     | O     | O    | O   |
|           |                 | 지역균형선발    | O                  | X     | X     | O    | X   |
|           | 학생부<br>종합       | 잠재력우수자    | O                  | O     | O     | O    | O   |
|           |                 | 사회통합      | O                  | O     | O     | O    | X   |
|           | 실기/<br>실적<br>위주 | 디자인       | O                  | O     | O     | O    | O   |
|           |                 | 체육특기자     | O                  | O     | O     | O    | O   |
|           |                 | 음악<br>특기자 | 일반,<br>특수교육<br>대상자 | O     | O     | O    | O   |
|           | 정원외             | 학생부<br>교과 | 특성화고교 졸업자          | △*    | O     | X    | X   |
| 농어촌학생     |                 |           | O                  | O     | O     | O    | X   |
| 기초생활수급자 등 |                 |           | O                  | O     | O     | O    | O   |
| 서해5도      |                 |           | O                  | O     | O     | O    | X   |

\* 일반고등학교 내 특성화고등학교와 같은 교육과정을 운영

## II 모집단위 및 인원

### 01 정원내

[단위 : 명]

| 모집단위             | 캠퍼스 | 입학<br>정원 | 학생부 교과   |                 |            | 학생부 종합     |            | 실기/실적 |           |       |             | 정원내<br>소계 |
|------------------|-----|----------|----------|-----------------|------------|------------|------------|-------|-----------|-------|-------------|-----------|
|                  |     |          | 일반<br>전형 | 특수<br>교육<br>대상자 | 지역균형<br>선발 | 잠재력<br>우수자 | 기회균형<br>선발 | 디자인   | 체육<br>특기자 | 음악특기자 |             |           |
|                  |     |          |          |                 |            |            |            |       |           | 일반    | 특수교육<br>대상자 |           |
| 인문사회과학대학** (유형2) |     | 27       | 18       |                 | 2          | 3          |            |       |           |       |             | 23        |
| 문예창작미디어콘텐츠홍보학과   | 안성  | 17       | 6        |                 | 1          | 6          | 1          |       |           |       |             | 14        |
| 영미언어문화학과         | 안성  | 22       | 6        |                 | 2          | 8          | 2          |       |           |       |             | 18        |
| 행정학과             | 안성  | 22       | 6        |                 | 2          | 8          | 2          |       |           |       |             | 18        |
| 법학과              | 안성  | 32       | 9        |                 | 3          | 11         | 3          |       |           |       |             | 26        |
| 경영학과             | 안성  | 29       | 10       |                 | 2          | 10         | 2          |       |           |       |             | 24        |
| 복지상담학과           | 안성  | 17       | 6        |                 | 1          | 6          | 1          |       |           |       |             | 14        |
| 사회복지학과           | 평택  | 12       | 7        | 3               |            |            |            |       |           |       |             | 10        |
| 한국수어교육학과         | 평택  | 12       | 7        | 3               |            |            |            |       |           |       |             | 10        |
| 유아특수보육학과         | 평택  | 13       | 8        | 3               |            |            |            |       |           |       |             | 11        |
| 공공행정학과           | 평택  | 12       |          | 12              |            |            |            |       |           |       |             | 12        |
| 상담심리교육학과         | 평택  | 10       |          | 10              |            |            |            |       |           |       |             | 10        |
| 생명자원과학대학** (유형2) |     | 41       | 26       |                 | 2          | 8          |            |       |           |       |             | 36        |
| 식품영양학과           | 안성  | 17       | 6        |                 | 1          | 6          | 1          |       |           |       |             | 14        |
| 식품생명환경학과         | 안성  | 40       | 11       |                 | 4          | 13         | 4          |       |           |       |             | 32        |
| 조경학과             | 안성  | 28       | 8        |                 | 2          | 11         | 2          |       |           |       |             | 23        |
| 동물생명과학과          | 안성  | 25       | 7        |                 | 2          | 9          | 2          |       |           |       |             | 20        |
| 동물응용과학과          | 안성  | 24       | 7        |                 | 2          | 9          | 2          |       |           |       |             | 20        |
| 원예생명공학과          | 안성  | 27       | 10       |                 | 2          | 8          | 2          |       |           |       |             | 22        |
| 응용생명공학과          | 안성  | 19       | 6        |                 | 1          | 8          | 1          |       |           |       |             | 16        |
| 지역자원시스템공학과       | 안성  | 19       | 6        |                 | 1          | 8          | 1          |       |           |       |             | 16        |
| 공과대학** (유형2)     |     | 75       | 48       |                 | 4          | 12         |            |       |           |       |             | 64        |
| 토목공학과            | 안성  | 41       | 9        |                 | 4          | 16         | 4          |       |           |       |             | 33        |
| 환경공학과            | 안성  | 34       | 13       |                 | 3          | 9          | 3          |       |           |       |             | 28        |
| 안전공학과            | 안성  | 39       | 14       |                 | 3          | 12         | 3          |       |           |       |             | 32        |
| 식품생명공학과          | 안성  | 46       | 14       |                 | 4          | 15         | 4          |       |           |       |             | 37        |
| 화학공학과            | 안성  | 39       | 19       |                 | 3          | 7          | 3          |       |           |       |             | 32        |
| 응용수학과            | 안성  | 17       | 6        |                 | 1          | 6          | 1          |       |           |       |             | 14        |
| ICT로봇공학과         | 안성  | 39       | 14       |                 | 3          | 12         | 3          |       |           |       |             | 32        |
| 기계공학과            | 안성  | 20       | 6        |                 | 2          | 6          | 2          |       |           |       |             | 16        |
| 전자공학과            | 안성  | 39       | 8        |                 | 3          | 18         | 3          |       |           |       |             | 32        |
| 전기공학과            | 안성  | 20       | 3        |                 | 2          | 9          | 2          |       |           |       |             | 16        |
| 건축학과(5년제)***     | 안성  | 17       | 8        |                 | 1          | 4          | 1          |       |           |       |             | 14        |
| 건축공학과            | 안성  | 14       | 7        |                 | 1          | 3          | 1          |       |           |       |             | 12        |
| 의료재활공학과          | 평택  | 14       | 7        | 4               |            |            |            |       |           |       |             | 11        |
| AI융합대학** (유형2)   |     | 9        | 3        |                 | 1          | 3          |            |       |           |       |             | 7         |
| 컴퓨터공학과           | 안성  | 21       | 7        |                 | 2          | 6          | 2          |       |           |       |             | 17        |
| 인공지능학과           | 안성  | 28       | 9        | 4               | 2          | 6          | 2          |       |           |       |             | 23        |
| SI반도체융합학과        | 평택  | 25       | 15       | 4               |            |            |            |       |           |       |             | 19        |

| 모집단위               | 캠퍼스 | 입학<br>정원    | 학생부 교과     |                 |            | 학생부 종합     |            |          | 실기/실적     |          |             |  | 정원내<br>소계  |
|--------------------|-----|-------------|------------|-----------------|------------|------------|------------|----------|-----------|----------|-------------|--|------------|
|                    |     |             | 일반<br>전형   | 특수<br>교육<br>대상자 | 지역균형<br>선발 | 잠재력<br>우수자 | 기회균형<br>선발 | 디자인      | 체육<br>특기자 | 음악특기자    |             |  |            |
|                    |     |             |            |                 |            |            |            |          |           | 일반       | 특수교육<br>대상자 |  |            |
| <b>디자인예술스포츠대학</b>  |     |             |            |                 |            |            |            |          |           |          |             |  |            |
| 의류산업학과             | 안성  | 23          | 6          |                 | 1          | 6          | 1          | 6        |           |          |             |  | 20         |
| 스포츠과학과             | 안성  | 17          |            |                 |            | 2          |            |          | 5         |          |             |  | 7          |
| 시각미디어디자인학과         | 안성  | 55          |            |                 |            | 15         |            |          |           |          |             |  | 15         |
| 제품공간디자인학과          | 평택  | 17          | 9          | 5               |            |            |            |          |           |          |             |  | 14         |
| 실용음악학과             | 평택  | 13          |            |                 |            |            |            |          |           | 9        | 4           |  | 13         |
| 귀금속보석공예학과          | 평택  | 13          | 8          | 3               |            |            |            |          |           |          |             |  | 11         |
| 특수체육학과             | 평택  | 12          |            | 12              |            |            |            |          |           |          |             |  | 12         |
| <b>브라이트교양대학</b>    |     |             |            |                 |            |            |            |          |           |          |             |  |            |
| HK자율전공학부 I* (유형1)  | 안성  | 102         | 45         |                 | 10         |            |            |          |           |          |             |  | 55         |
| HK자율전공학부 II* (유형1) | 평택  | 17          |            | 17              |            |            |            |          |           |          |             |  | 17         |
| <b>합계</b>          |     | <b>1271</b> | <b>448</b> | <b>80</b>       | <b>80</b>  | <b>299</b> | <b>61</b>  | <b>6</b> | <b>5</b>  | <b>9</b> | <b>4</b>    |  | <b>992</b> |

\* 유형1) 안성캠·평택캠 모든 학과 선택 가능 (실기고사 학과 선택 불가)

\*\* 유형2) 단과대학 내 학과 선택 가능

\*\*\* 건축학인증 프로그램 운영



### Ⅲ 전형일정 등

#### 전형일정

| 구분                            |                   | 기간   | 비고  |
|-------------------------------|-------------------|--|---|
| 원서접수                          |                   | 2026.9.7.(월) 09:00<br>~ 9.11.(금) 18:00 까지  | <ul style="list-style-type: none"> <li>대학 입시 홈페이지: <a href="http://ipsi.hknu.ac.kr">http://ipsi.hknu.ac.kr</a></li> <li>인터넷 원서접수 대행사</li> </ul>   |
| 서류제출                          | 등기우편<br>(또는 방문제출) | 2026.9.7.(월) 09:00<br>~ 9.16.(수) 18:00 까지  | <ul style="list-style-type: none"> <li>서류제출 항목 등 세부사항은 전형유형별 모집요강 참조</li> <li>등기우편은 2026.9.16.(수) 우체국 소인분까지 인정</li> <li>※ 방문제출은 평일 09:00~18:00에 한함<br/>(점심시간 12:00~13:00 제출불가)</li> </ul> |
| 학교장추천<br>대상자 입력<br>(해당전형에 한함) |                   | 2026.9.14.(월) 09:00<br>~ 9.18.(금) 18:00 까지 | <ul style="list-style-type: none"> <li>고교별 1명의 학교장 추천전형 담당교사가 인터넷 원서접수 대행 사이트에 로그인하여 추천</li> </ul>  |
| 면접/실기고사 안내                    |                   | 2026.10.14.(수)                             |   |
| 면접/실기고사                       |                   | 2026.10.21.(수)/<br>2026.10.29.(목)          | <ul style="list-style-type: none"> <li>세부일정 및 장소는 본 대학 입시 홈페이지에서 확인할 수 있음</li> <li>수험표와 신분증 지참</li> </ul>   |
| 합격자<br>발표                     | 정원내·외<br>해당전형*    | 2026.11.18.(수) 14:00(예정)                   | <ul style="list-style-type: none"> <li>합격증 등 유인물은 본 대학 입시 홈페이지에서 출력 가능</li> <li>합격자 발표는 개별 통지하지 않음</li> </ul>   |
|                               | 정원내<br>해당전형**     | 2026.12.17.(목) 14:00(예정)                   |   |
| 최초 합격자<br>등록확인 서약서 제출         |                   | 2026.12.21.(월)<br>~ 12.23.(수) 16:00까지      | <ul style="list-style-type: none"> <li>등록확인 서약서 작성·제출</li> <li>미제출 시 <b>미등록 불합격 처리</b></li> </ul>   |
| 충원<br>합격자<br>(P.55)           | 발표                | 2026.12.24.(목)<br>~ 12.29.(화) 18:00까지      | <ul style="list-style-type: none"> <li>대학 사정에 따라 일정 및 발표 방법은 변동될 수 있음</li> <li>※ 변경 시 본 대학 홈페이지에 공고함.</li> </ul>  |
|                               | 등록확인서약서<br>제출     | 2026.12.25.(금) ~ 12.30.(수)<br>16:00까지      | <ul style="list-style-type: none"> <li>등록확인 서약서 작성·제출</li> <li>미제출 시 <b>미등록 불합격 처리</b></li> </ul>   |
| 등록금 납부                        |                   | 2027.2.10.(수)<br>~ 2.12.(금) 16:00까지        | <ul style="list-style-type: none"> <li>본 대학 입시 홈페이지 접속 후</li> <li>- 등록금납부고지서를 출력하여 등록금 납부고지서에 표기된 가상계좌로 이체</li> </ul>   |

\* [안성, 평택캠퍼스]일반전형\_안성, 잠재력우수자전형, 사회통합전형 외 전체전형

\*\* [안성캠퍼스]일반전형\_안성, 잠재력우수자전형, 사회통합전형

※ 지원자격별로 제출서류가 다르므로 해당전형에 대한 내용을 반드시 확인하여야 함.

#### < 제출서류 >

- 등기우편은 2026.9.16.(수) 우체국 소인분까지 인정
  - ※ 방문제출은 평일 09:00~18:00에 한함(점심시간 12:00~13:00 제출 불가)
  - ※ 제출서류 미도착 및 서류 미비에 대한 책임은 지원자 본인에게 있으니, 전형에 불이익이 발생하지 않도록 반드시 서류 도착 여부 및 미비 내역을 확인
  - ※ 서류 도착 여부 미 확인으로 인하여 발생하는 불이익에 대한 책임은 전적으로 지원자에게 있음
- 보낼 곳: [안성캠퍼스] (17579) 경기도 안성시 중앙로 327 한경국립대학교 입학홍보본부(AI미래관, 구)미래융합기술연구센터 105호

## 원서접수

『2027학년도 대학입학전형 수시』 모집요강을 자세히 읽고 아래의 사항을 숙지한 후 정해진 절차에 따라 지원하여야 합니다.

### 01 일반사항

가. 원서접수: 2026.9.7.(월) 09:00 ~ 9.11.(금) 18:00

- 접수기간 중 24시간 접수 가능함. (인터넷 접수)
- 접수마감일은 접속자 폭주로 인하여 시스템 장애발생의 우려가 있으니 미리 접수하시기 바람
- 인터넷 원서접수가 어려운 수험생은 원서접수 기간 내에 본 대학 입학관리팀으로 방문하면 원서접수가 완료될 수 있도록 지원함

나. 원서접수 방법

인터넷 원서접수 대행사로 이동 후 아래 절차에 따라 입학원서를 작성함.

|               |  |
|---------------|--|
| 1단계: 회원가입     | 회원 가입하고 로그인  |
| 2단계: 유의사항 확인  | 한경국립대학교를 선택하고 원서작성 전에 반드시 모집요강 및 유의사항 확인                             |
| 3단계: 원서작성     | 요구사항에 따라 캠퍼스 구분, 전형유형, 지망 모집단위, 전화번호, 주소, 등록포기에 따른 반환 계좌번호 등을 정확히 입력 |
| 4단계: 원서 최종 확인 | 작성된 원서를 전형료 결제 전에 반드시 재확인하여 잘못 입력된 부분 수정                             |
| 5단계: 전형료 결제   | 전형료와 인터넷 접수에 따른 소정의 수수료 결제<br>※ 결제 후에는 수정 또는 접수 취소 및 추가지원이 불가능함.     |
| 6단계: 수험표 확인   | 원서접수가 완료된 후 수험표를 확인하고 출력<br>※ [나의 원서관리]에서 출력 가능함.                    |

- 2024년 이후 졸업자 및 2027년 2월 이전 졸업예정자는 반드시 학교생활기록부 온라인 활용 동의 여부를 선택하여야 하고, 비동의자는 서류제출 기간 내에 본 대학 입학관리팀으로 학교생활기록부를 제출하여야 함
- 2005년 2월 ~ 2023년 2월 졸업자 중 ‘대입전형자료(학교생활기록부) 온라인 생성신청 시스템’을 통해 대입전형자료 온라인 제공 신청을 하지 않은 지원자 또는 2004년 이전 졸업자는 서류제출 기간 내에 본 대학 입학관리팀으로 학교생활기록부를 제출하여야함.
- 학교생활기록부 온라인 제공이 불가능한 자, 시스템 미설치교 출신 지원자, 외국고등학교 출신자 등은 반드시 학교생활기록부를 기한 내에 등기우편 또는 방문 제출하여야 함

### 02 유의사항

가. 지원자는 지원하고자 하는 캠퍼스와 모집단위를 정확히 선택하여야 함

※ 수험생의 착오 등으로 원서접수를 취소·변경·추가 지원할 수 없음(접수된 원서란 수험번호가 부여된 원서를 의미함)

나. 지원자의 주민등록번호(또는 외국인등록번호)는 학교생활기록부(외국고교 성적증명서)에 사용한 번호를 기재하여야 하며, 변경된 경우에는 관련 근거서류를 제출하여야 함

※ 주민등록번호 정정자 및 개명자: 정정(변경) 사실이 기재된 주민등록초본 1부

다. 제출서류는 원본만 인정함.(공공기관의 FAX 민원에 의한 발급서류 포함)

※ FAX 민원 판독이 어려울 경우에는 다시 제출해야 함

라. 지원자는 전형별 제출서류를 반드시 확인하여 서류제출 기일까지 입학홍보본부로 제출하여야 하며, 제출하지 않거나 기한이 경과된 경우에는 불합격 처리함

※ 원서접수 사이트에서 출력 가능한 '봉투표지(수신처 주소기재)' 반드시 활용

마. “전형료 및 등록금 환불을 위한 계좌”란에 본인 또는 보호자의 입출금이 자유로운 계좌번호를 입력하여야 함

바. 휴대전화번호 및 이메일 주소 등 연락처는 지원자 또는 보호자에게 입학전형 기간 중 신속히 연락할 수 있도록 정확하게 기재하여야 함

사. 기재 착오, 누락, 오기 및 구비서류 미비 등이 발생하지 않도록 하여야 함

아. **일반전형(안성) 지원자**는 원서접수를 완료한 것으로 2027학년도 대학수학능력시험 성적자료 온라인 활용에 동의하는 것으로 간주함

자. 본 대학은 특수교육설비 및 장애인을 위한 시설이 장애등급에 따라 충족되지 않을 수 있으니 원서접수 전에 교육여건 등은 캠퍼스별 장애학생지원센터(안성 031-8046-4172, 평택 031-610-4629, 4726)로 상담하시기 바람

본 대학은 원서접수 대행사를 통해 원서접수를 위탁처리하고, 수집한 개인정보(성명, 주민등록번호, 전화번호, 이메일 주소, 계좌번호 등)를 입학전형 목적 이외의 용도로 사용하지 않음

## 03 전형료

### 가. 전형료

(단위: 원)

| 구분                      | 전형료    | 비고                 |
|-------------------------|--------|--------------------|
| 학생부위주-교과,<br>실적위주-체육특기자 | 24,000 | 인터넷 원서접수 수수료는 대학부담 |
| 실기위주-디자인                | 50,000 |                    |
| 실기위주-음악특기자              | 30,000 |                    |
| 학생부위주-종합(잠재력우수자)        | 42,000 |                    |

### 나. 전형료 반환(면제)

- 국가보훈대상자, 기초생활수급자, 차상위계층, 특수교육 대상자, 북한이탈주민, 다문화가정은 **전형료 면제대상**으로 관련서류 제출 시 납부한 전형료 전액을 반환

※ 단, 증빙자료를 서류제출 기간 내 「2026.9.7.(월) ~ 9.16.(수)」 제출 시 전형료를 반환하며 미제출하는 경우는 반환하지 않음

- 고등교육법시행령 제42조의 3(입학전형료)에 의거하여 전형료 반환사유가 발생할 경우 다음과 같이 반환기준에 따라 해당 전형료를 반환함

### 〈 전형료 반환 사유 및 기준 〉

| 반환 사유  | 반환 기준      |
|--|------------|
| 입학전형료 과오납  | 초과 납부한 금액  |
| 대학의 귀책사유로 전형 미응시                                       | 납부한 전형료 전액 |
| 천재지변으로 인해 전형 미응시                                       |            |
| 질병·사고로 입원 또는 사망으로 전형 미응시<br>※ 해당 사항을 증명할 수 있는 경우만 해당함. |            |

- 입학전형 관련 수입·지출에 따른 잔액이 발생할 경우에는 해당 학년도 4.30.까지 입학전형에 응시한 사람이 납부한 입학전형료에 비례하여 반환함
- 전형료 반환 사유가 발생 시 반환대상자는 다음 중에서 선택하여 반환을 요청할 수 있음
  - 금융기관 계좌이체 방법: 원서접수 시 기재한 반환 계좌번호로 전형료 반환
  - 학교를 직접 방문하는 방법: 반환사유 발생 시 최소 5일전 입학홍보본부로 사전요청 후, 학교방문 수령
    - ※ 금융기관 계좌이체 방법 선택시 금융기관 전산망 이용 수수료를 차감 후 반환함. 단, 금융기관 전산망 이용 수수료가 반환금액 이상이면 반환하지 않음

## 04 서류제출 유의사항

- 가. 제출서류는 원본 제출을 원칙으로 함
- 나. 국외에서 발급되는 지원 자격 관련 모든 서류는 아포스티유(Apostille) 확인서 또는 대사관(영사관) 공증이 필요함
  - ※ 단, 교육부의 인가를 받은 재외한국학교 발행서류에 대해서는 영사공증이 불필요함
- 다. 한글(영어)이 아닌 외국어로 작성된 모든 서류는 공증된 한글(영어) 번역문을 첨부하여야 함
- 라. 전형유형별 제출서류 중 지원자격 기준이 되는 지정서류는 「2026.8.31.(월)」 이후 발급된 것을 제출하여야 함(전형별 별도 표기)

## IV 세부전형별 안내

### 학생부교과(일반전형\_안성) 정원내

#### 01 모집단위 및 인원

- 모집단위: 전 모집단위(디자인예술스포츠대학 스포츠과학과, 시각미디어디자인학과 제외)
- 모집인원: 387명

#### 02 지원자격

- 고등학교 졸업(예정)자 또는 법령에 의하여 고등학교 졸업자와 동등 이상의 학력이 인정되는 자로 **2027학년도 대학수학능력시험에 응시한 자**
- 최저학력 기준
  - 모집단위별 최저학력 기준

| 최저학력기준   | 비고                         |
|--|----------------------------|
| 대학수학능력시험 4개 영역 중 성적우수 2개 영역 등급의 합이 8등급 이내<br>(4개영역 중 2개) | 대학수학능력시험<br>선택과목 구분없이 지원가능 |

- ※ 1. 국어, 수학, 영어, 탐구영역에 한하여 최저학력기준을 적용함  
 2. 수학 '미적분' 또는 '기하' 응시자는 취득 등급에 2등급을 감산 [예시] 4등급 → 2등급으로 계산, 단 수학이 2개 영역에 포함될 경우에 한하여] 하여 최저학력기준을 적용함(HK자율전공학부 I, 문예창작미디어콘텐츠홍보학과, 영미언어문화학과, 행정학과, 법학과, 경영학과, 복지상담학과 지원자 제외)  
 3. 탐구영역은 사회탐구 및 과학탐구 중 성적우수 1개 영역을 반영함(직업탐구 미반영)

#### 03 전형방법

- 성적반영 배점 [단위: 점]

| 모집단위   | 학생부 교과성적 |
|--------|----------|
| 전 모집단위 | 1,000    |

- 학생부 교과성적 반영방법
  - 반영 교과 및 학년별 비율

| 모집단위   | 반영교과 | 학년별 성적 반영 비율(100%) |     |     |
|--------|------|--------------------|-----|-----|
|        |      | 1학년                | 2학년 | 3학년 |
| 전 모집단위 | 전교과  | 구분없음               |     |     |

- 학기(학년별 성적만 표기된 경우는 학년별)·교과별 이수한 전 과목을 반영함
- 정량평가가 가능한 등급과 이수단위를 반영하며 성취도(A, B, C, D, E)로 표기된 성적은 미반영
- 학생부 성적은 3학년 2학기까지 반영하되, 수시모집 지원자 중 2027년 2월 이전 졸업예정자는 3학년 1학기 성적까지 반영함
- 교과점수가 없는 서술형학생부는 기본점수 부여

## 04 전형일정

- 합격자 발표: 2026.12.17.(목) 14:00(예정)

## 05 제출서류

| 제출서류   | 유의사항  |
|--|---|
| <ul style="list-style-type: none"> <li>• 학교생활기록부</li> </ul>  | <ul style="list-style-type: none"> <li>• 학교생활기록부 제출 대상자                             <ul style="list-style-type: none"> <li>- 2024년 이후 졸업(예정)자로서 입학원서 접수 시 온라인 활용에 동의하지 않은 자 또는 온라인에 등재되어 있지 않은 자</li> <li>- 2005년 02월 ~ 2023년 02월 졸업자 중 ‘대입전형자료(학교생활기록부) 온라인 생성신청 시스템’을 통해 대입전형자료 온라인 제공 신청을 하지 않은 자</li> <li>- 2004년 졸업자를 포함한 이전 졸업자</li> <li>- <b>검정고시자, 외국고교 출신자 중 국내 고등학교 재학 이력 해당자는 필수 제출</b></li> </ul> </li> </ul> |
| <ul style="list-style-type: none"> <li>• 검정고시 합격증명서(해당자)</li> </ul>  | <ul style="list-style-type: none"> <li>• 정부24 (<a href="http://www.gov.kr">www.gov.kr</a>): ‘고등학교 졸업학력 검정고시 합격증명서(대입전형용)’을 선택하여 발급</li> </ul>   |
| <ul style="list-style-type: none"> <li>• 검정고시 전과목 성적 증명서 (해당자)</li> </ul>  | <ul style="list-style-type: none"> <li>• 각 시·도교육청 교육행정정보시스템(<a href="http://www.neis.go.kr">www.neis.go.kr</a>) 대입전형자료 제공 페이지에서 본인자료 제공을 신청하지 않은 자 또는 온라인 활용에 동의하지 않은 자</li> </ul>  |
| <ul style="list-style-type: none"> <li>• 외국고등학교 출신자                             <ul style="list-style-type: none"> <li>- 성적증명서, 졸업(예정)증명서</li> </ul> </li> </ul> | <ul style="list-style-type: none"> <li>• 국외에서 발급되는 모든 서류는 아포스티유(Apostille) 확인서 또는 대사관(영사관) 공증 필수</li> <li>※ 한글(영어)이 아닌 외국어로 작성된 모든 서류는 <b>공증된 한글(영어) 번역문을 첨부</b>하여야 함</li> </ul>  |

## 06 동점자 처리 기준

- (1순위) 학교생활기록부 반영 교과별 석차등급 우위자/ 검정고시자 평점 우위자
  - 인문계열\*: 국어, 외국어(영어), 사회, 수학, 과학 순
  - 자연·공학계열\*: 수학, 외국어(영어), 과학, 국어, 사회 순
- (2순위) 학교생활기록부 반영 이수단위 총 합계가 큰 자
- (3순위) 단과대학(학과별) 반영 교과별 이수단위 합계가 큰 자
- 동점자 처리기준 적용 후에도 발생하는 동점자는 모두 선발

\* 동점자처리 기준 모집단위 유형

| 유형      | 모집단위  |
|---------|---|
| 인문계열    | HK자율전공학부 I, 인문사회과학대학, 문예창작미디어콘텐츠홍보학과, 영미언어문화학과, 행정학과, 법학과, 경영학과, 복지상담학과   |
| 자연·공학계열 | HK자율전공학부 I, 인문사회과학대학, 문예창작미디어콘텐츠홍보학과, 영미언어문화학과, 행정학과, 법학과, 경영학과, 복지상담학과 외 |

## 학생부교과(일반전형\_평택) 정원내

### 01 모집단위 및 인원

- 모집단위: 사회복지학과, 한국수어교육학과, 유아특수보육과, 의료재활공학과, AI반도체융합학과, 제품공간디자인학과, 귀금속보석공예학과
- 모집인원: 61명

### 02 지원자격

- 고등학교 졸업(예정)자 또는 법령에 의하여 고등학교 졸업자와 동등 이상의 학력이 인정되는 자
- 최저학력 기준 : ‘미반영’

### 03 전형방법

- 성적반영 배점 [단위: 점]

| 모집단위   | 학생부 교과성적 |
|--------|----------|
| 전 모집단위 | 1,000    |

- 학생부 교과성적 반영방법
  - 반영 교과 및 학년별 비율

| 모집단위   | 반영교과 | 학년별 성적 반영 비율(100%) |     |     |
|--------|------|--------------------|-----|-----|
|        |      | 1학년                | 2학년 | 3학년 |
| 전 모집단위 | 전교과  | 구분없음               |     |     |

- 학기(학년별 성적만 표기된 경우는 학년별)·교과별 이수한 전 과목을 반영함
- 정량평가가 가능한 등급과 이수단위를 반영하며 성취도(A, B, C, D, E)로 표기된 성적은 미반영
- 학생부 성적은 3학년 2학기까지 반영하되, 수시모집 지원자 중 2027년 2월 이전 졸업예정자는 3학년 1학기 성적까지 반영함
- 교과점수가 없는 서술형학생부는 기본점수 부여

### 04 전형일정

- 합격자 발표: 2026.11.18.(수) 14:00(예정)

## 05 제출서류

| 제출서류   | 유의사항   |
|--|--|
| <ul style="list-style-type: none"> <li>• 학교생활기록부</li> </ul>  | <ul style="list-style-type: none"> <li>• 학교생활기록부 제출 대상자               <ul style="list-style-type: none"> <li>- 2024년 이후 졸업(예정)자로서 입학원서 접수 시 온라인 활용에 동의하지 않은 자 또는 온라인에 등재되어 있지 않은 자</li> <li>- 2005년 02월 ~ 2023년 02월 졸업자 중 ‘대입전형자료(학교생활기록부) 온라인 생성 신청 시스템’을 통해 대입전형자료 온라인 제공 신청을 하지 않은 자</li> <li>- 2004년 졸업자를 포함한 이전 졸업자</li> <li>- <b>검정고시자, 외국고교 출신자 중 국내 고등학교 재학 이력 해당자는 필수 제출</b></li> </ul> </li> </ul> |
| <ul style="list-style-type: none"> <li>• 검정고시 합격증명서(해당자)</li> </ul>  | <ul style="list-style-type: none"> <li>• 정부24 (<a href="http://www.gov.kr">www.gov.kr</a>): ‘고등학교 졸업학력 검정고시 합격증명서(대입전형용)’을 선택 하여 발급</li> </ul>   |
| <ul style="list-style-type: none"> <li>• 검정고시 전과목 성적 증명서 (해당자)</li> </ul>  | <ul style="list-style-type: none"> <li>• 각 시·도교육청 교육행정정보시스템(<a href="http://www.neis.go.kr">www.neis.go.kr</a>) 대입전형자료 제공 페이지에서 본인자료 제공을 신청하지 않은 자 또는 온라인 활용에 동의하지 않은 자</li> </ul>   |
| <ul style="list-style-type: none"> <li>• 외국고등학교 출신자               <ul style="list-style-type: none"> <li>- 성적증명서, 졸업(예정)증명서</li> </ul> </li> </ul> | <ul style="list-style-type: none"> <li>• 국외에서 발급되는 모든 서류는 아포스티유(Apostille) 확인서 또는 대사관(영사관) 공증 필수</li> <li>※ 한글(영어)이 아닌 외국어로 작성된 모든 서류는 <b>공증된 한글(영어) 번역문을 첨부</b>하여야 함</li> </ul>   |

## 06 동점자 처리 기준

- (1순위) 학교생활기록부 반영 교과별 석차등급 우위자/ 검정고시자 평점 우위자
  - 인문계열\*: 국어, 외국어(영어), 사회, 수학, 과학 순
  - 자연·공학계열\*: 수학, 외국어(영어), 과학, 국어, 사회 순
- (2순위) 학교생활기록부 반영 이수단위 총 합계가 큰 자
- (3순위) 단과대학(학과별) 반영 교과별 이수단위 합계가 큰 자
- 동점자 처리기준 적용 후에도 발생하는 동점자는 모두 선발

\* 동점자처리 기준 모집단위 유형

| 유형      | 모집단위  |
|---------|---|
| 인문계열    | 사회복지학과, 한국수어교육학과, 유아특수교육학과, 공공행정학과, 상담심리교육학과, 제품공간디자인학과 |
| 자연·공학계열 | 의료재활공학과, AI반도체융합학과                                      |

## 학생부교과(특수교육대상자) 정원내

### 01 모집단위 및 인원

| 구분 | 모집단위                         | 모집인원 |
|----|------------------------------|------|
| 안성 | AI융합대학 인공지능학과                | 4명   |
| 평택 | 전 모집단위(디자인예술스포츠대학 실용음악학과 제외) | 76명  |

### 02 지원자격

- 고등학교 졸업(예정)자 또는 법령에 의하여 고등학교 졸업자와 동등 이상의 학력이 인정되는 자로 다음 중 하나에 해당하는 자
  - 「장애인복지법」 제2조 및 같은 법 시행령 제2조에 따른 장애인 등록을 필한 자
  - 장애인 등에 대한 특수교육법 제15조 제1항에 따른 대상자
  - 국가유공자 등 예우 및 지원에 관한 법률 제4조 등에 따른 상이등급자(본인만 해당)

### 03 전형방법

- 성적반영 배점 [단위: 점]

| 구분 | 모집단위   | 학생부 교과성적 | 면접  | 합계    |
|----|--------|----------|-----|-------|
| 안성 | 인공지능학과 | 600      | 400 | 1,000 |
| 평택 | 전모집단위  | 600      | 400 | 1,000 |

※ 면접고사 원점수 30점 미만(100점 만점 기준) 불합격

- 학생부 교과성적 반영방법
  - 반영 교과 및 학년별 비율

| 모집단위   | 반영교과 | 학년별 성적 반영 비율(100%) |     |     |
|--------|------|--------------------|-----|-----|
|        |      | 1학년                | 2학년 | 3학년 |
| 전 모집단위 | 전교과  | 구분없음               |     |     |

- 학기(학년별 성적만 표기된 경우는 학년별)·교과별 이수한 전 과목을 반영함
- 정량평가가 가능한 등급과 이수단위를 반영하며 성취도(A, B, C, D, E)로 표기된 성적은 미반영
- 학생부 성적은 3학년 2학기까지 반영하되, 수시모집 지원자 중 2027년 2월 이전 졸업예정자는 3학년 1학기 성적까지 반영함
- 교과점수가 없는 서술형학생부는 기본점수 부여

## 04 전형일정

- 면접고사: 2026.10.21.(수)
- 합격자 발표: 2026.11.18.(수) 14:00(예정)

## 05 제출서류

| 구분           | 제출서류                            | 유의사항  |
|--------------|---------------------------------|---|
| 지원자<br>공동서류  | • 학교생활기록부                       | <ul style="list-style-type: none"> <li>• 학교생활기록부 제출 대상자</li> <li>- 2024년 이후 졸업(예정)자로서 입학원서 접수 시 온라인 활용에 동의하지 않은 자 또는 온라인에 등재되어 있지 않은 자</li> <li>- 2005년 02월 ~ 2023년 02월 졸업자 중 ‘대입전형자료(학교생활기록부) 온라인 생성신청 시스템’을 통해 대입전형자료 온라인 제공 신청을 하지 않은 자</li> <li>- 2004년 졸업자를 포함한 이전 졸업자</li> <li>- <b>검정고시자, 외국고교 출신자 중 국내 고등학교 재학 이력 해당자는 필수 제출</b></li> </ul> |
|              | • 검정고시 합격증명서(해당자)               | • 정부24 ( <a href="http://www.gov.kr">www.gov.kr</a> ): ‘고등학교 졸업학력 검정고시 합격증명서(대입전형용)’을 선택하여 발급   |
|              | • 검정고시 전과목 성적증명서(해당자)           | • 각 시·도교육청 교육행정정보시스템( <a href="http://www.neis.go.kr">www.neis.go.kr</a> ) 대입전형자료 제공 페이지에서 본인자료 제공을 신청하지 않은 자 또는 온라인 활용에 동의하지 않은 자  |
|              | • 외국고등학교 출신자 - 성적증명서, 졸업(예정)증명서 | <ul style="list-style-type: none"> <li>• 국외에서 발급되는 모든 서류는 아포스티유(Apostille) 확인서 또는 대사관(영사관) 공증 필수</li> <li>※ 한글(영어)이 아닌 외국어로 작성된 모든 서류는 <b>공증된 한글(영어) 번역문을 첨부</b>하여야 함</li> </ul>  |
| 지원자격<br>증빙서류 | 약칭: 장애인복지법<br>장애인복지법            | <ul style="list-style-type: none"> <li>• 장애인 등록증 사본 1부 또는 장애인 복지카드 앞·뒷면 1부 제출</li> </ul>  |
|              | 약칭: 특수교육법<br>특수교육법              | <ul style="list-style-type: none"> <li>• 특수교육대상자 배치 결과 특수교육대상자 진단·평가 결과 통지서 또는 특수교육대상자 배치 결과 통지서</li> <li>• 교육장, 교육감 직인 날인</li> <li>• 본인 기준</li> </ul>  |
|              | 약칭: 국가유공자법<br>국가유공자법            | <ul style="list-style-type: none"> <li>• 국가유공자확인서</li> <li>• 본인 기준(상이 등급이 기재되어야 함)</li> <li>• 장애진단서, 장애인수첩 등은 인정하지 않음</li> </ul>  |

## 06 동점자 처리 기준

- (1순위) 학교생활기록부 반영 교과별 석차등급 우위자/ 검정고시자 평점 우위자
  - 인문계열\*: 국어, 외국어(영어), 사회, 수학, 과학 순
  - 자연·공학계열\*: 수학, 외국어(영어), 과학, 국어, 사회 순
- (2순위) 학교생활기록부 반영 이수단위 총 합계가 큰 자
- (3순위) 단과대학(학과별) 반영 교과별 이수단위 합계가 큰 자
- 동점자 처리기준 적용 후에도 발생하는 동점자는 모두 선발

\* 동점자처리 기준 모집단위 유형

| 유형      | 모집단위                |
|---------|---------------------|
| 인문계열    | 의료재활공학과, 시반도체융합학과 외 |
| 자연·공학계열 | 의료재활공학과, 시반도체융합학과   |

## 학생부교과(지역균형선발\_안성) 정원내

### 01 모집단위 및 인원

- 모집단위: 전모집단위(스포츠과학과, 시각미디어디자인학과 제외)
- 모집인원: 80명

### 02 지원자격

- 2020년 이후 국내 고교 졸업(예정)자로 소속 고등학교장의 추천을 받은 자
  - ※ 1. 조기졸업자 지원 불가
  - 2. 국내 일반고, 자율고, 특목고(과학고, 외고, 국제고만 해당)만 지원 가능
  - 3. 특성화고, 마이스터고 지원불가
  - 4. 고교별 추천인원 제한없음
- 학교생활기록부에 학교 폭력 관련 기재 사항이 있을 경우, 추천 대상에서 제외됨

### 03 전형방법

- 성적반영 배점 [단위: 점]

| 모집단위   | 학생부 교과성적 |
|--------|----------|
| 전 모집단위 | 1,000    |

- 학생부 교과성적 반영방법
  - 반영 교과 및 학년별 비율

| 모집단위   | 반영교과 | 학년별 성적 반영 비율(100%) |     |     |
|--------|------|--------------------|-----|-----|
|        |      | 1학년                | 2학년 | 3학년 |
| 전 모집단위 | 전교과  | 구분없음               |     |     |

- 학기(학년별 성적만 표기된 경우는 학년별)·교과별 이수한 전 과목을 반영함
- 정량평가가 가능한 등급과 이수단위를 반영하며 성취도(A, B, C, D, E)로 표기된 성적은 미반영
- 학생부 성적은 3학년 2학기까지 반영하되, 수시모집 지원자 중 2027년 2월 이전 졸업예정자는 3학년 1학기 성적까지 반영함
- 교과점수가 없는 서술형학생부는 기본점수 부여

### 04 전형일정

- 합격자발표: 2026.11.18.(수) 14:00(예정)

## 05 제출서류

| 제출서류  | 유의사항   |
|---|--|
| <ul style="list-style-type: none"> <li>• 학교생활기록부</li> </ul> | <ul style="list-style-type: none"> <li>• 학교생활기록부 제출 대상자(학교장 직인 원본 대조필 필수)               <ul style="list-style-type: none"> <li>- 고등학교 학교생활기록부 온라인 동의자는 고등학교 학교생활기록부 제출 생략</li> </ul> </li> </ul> |
| <ul style="list-style-type: none"> <li>• 학교장추천서</li> </ul>  | <ul style="list-style-type: none"> <li>• 학교장 추천기간에 고교 교사가 본교 입시 홈페이지에서 학교장 추천 입력 시스템을 통해 추천 명단 입력(입력인원 제한 없음)</li> </ul>   |

## 06 동점자 처리 기준

- (1순위) 학교생활기록부 반영 교과별 석차등급 우위자
  - 인문계열\*: 국어, 외국어(영어), 사회, 수학, 과학 순
  - 자연·공학계열\*: 수학, 외국어(영어), 과학, 국어, 사회 순
- (2순위) 학교생활기록부 반영 이수단위 총 합계가 큰 자
- (3순위) 단과대학(학과별) 반영 교과별 이수단위 합계가 큰 자
- 동점자 처리기준 적용 후에도 발생하는 동점자는 모두 선발

\* 동점자처리 기준 모집단위 유형

| 유형      | 모집단위  |
|---------|---|
| 인문계열    | HK자율전공학부 I, 인문사회과학대학, 문예창작미디어콘텐츠홍보학과, 영미언어문화학과, 행정학과, 법학과, 경영학과, 복지상담학과   |
| 자연·공학계열 | HK자율전공학부 I, 인문사회과학대학, 문예창작미디어콘텐츠홍보학과, 영미언어문화학과, 행정학과, 법학과, 경영학과, 복지상담학과 외 |

## 학생부종합(잠재력우수자\_안성) 정원내

### 01 모집단위 및 인원

- 모집단위: 전모집단위
- 모집인원: 299명

### 02 지원자격

고등학교 졸업(예정)자 또는 법령에 의하여 고등학교 졸업자와 동등 이상의 학력이 인정되는 자로 전공분야에 대한 잠재력과 발전가능성이 있으며, 인성이 우수한 자

### 03 전형방법

- 성적반영 배점 [단위: 점]

| 모집단위   | 서류평가 |
|--------|------|
| 전 모집단위 | 1000 |

※ 서류평가에서 평가자가 자격미달로 판정 시 모집인원과 관계없이 불합격 처리할 수 있음  
(대학 평가지침 적용)

- 서류 평가방법 및 내용
  - 평가방법: 학교생활기록부 또는 대체서식 등을 바탕으로 평가항목에 대하여 입학사정관이 종합평가 함
  - 평가영역별 내용

| 영역   | 세부내용                                      | 비율(%) |
|------|---|-------|
| 인성   | 건전한 인격과 공동체 의식을 토대로 학교생활에 충실하였는가          | 30    |
| 학업역량 | 대학에서 학업을 수행하기 위한 준비가 되어있는가                | 30    |
| 진로역량 | 지원 분야와 관련된 교과 및 비교과 활동에 적극적으로 참여하고 성취하였는가 | 40    |

- 평가영역별 세부내용

| 영역           | 평가 요소   | 평가 내용  |
|--------------|---|--|
| 인성<br>(30)   | 나눔과 실천  | 학교생활 충실도, 공동체 의식의 실천성                          |
|              | 소통과 리더십                                       | 목표의식과 협동성, 개방적 태도, 친화력 및 통솔력                   |
|              | <학생부 평가항목> 출결상황, 창의적체험활동상황, 행동특성 및 종합의견 등     |  |
| 학업역량<br>(30) | 학업성취도   | 고교 교육과정 이수 교과 성적 추이, 기본 교과 성취도                 |
|              | 학업의지  | 학습 목표 달성을 위한 자발적인 의지 및 노력, 전공교과 및 기본교과 외 성적 추이 |
|              | <학생부 평가항목> 창의적체험활동상황, 교과학습발달상황, 행동특성 및 종합의견 등 |  |
| 진로역량<br>(40) | 전공 교과 성취도 및 노력                                | 전공 관련 교과 성적의 우수성 및 이수 노력                       |
|              | 꿈과 열정   | 전공 관련 도전 및 성취 경험, 교내활동 참여도, 진로에 대한 자기주도성       |
|              | <학생부 평가항목> 창의적체험활동상황, 교과학습발달상황, 행동특성 및 종합의견 등 |  |

### 04 전형일정

○ 합격자발표: 2026.12.17.(목) 14:00(예정)

## 05 제출서류

| 구분            | 제출서류   | 유의사항   |
|---------------|--|--|
| 국내 고교 졸업(예정)자 | <ul style="list-style-type: none"> <li>• 학교생활기록부</li> </ul>                  | <ul style="list-style-type: none"> <li>• 학교생활기록부 제출 대상자</li> <li>- 2024년 이후 졸업(예정)자로서 입학원서 접수 시 온라인 활용에 동의하지 않은 자 또는 온라인에 등재되어 있지 않은 자</li> <li>- 2005년 02월 ~ 2023년 02월 졸업자 중 ‘대입전형자료(학교생활기록부) 온라인 생성신청 시스템’을 통해 대입전형자료 온라인 제공 신청을 하지 않은 자</li> <li>- 2004년 졸업자를 포함한 이전 졸업자</li> </ul> |
| 검정고시 출신자      | <ul style="list-style-type: none"> <li>• 검정고시 합격증명서</li> </ul>               | <ul style="list-style-type: none"> <li>• 정부24 (<a href="http://www.gov.kr">www.gov.kr</a>): ‘고등학교 졸업학력 검정고시 합격증명서(대입전형용)’을 선택하여 발급</li> <li>※ <b>국내 고등학교 재학 이력 해당자는 학교생활기록부(최종 재학 고등학교) 필수 제출</b></li> </ul>   |
|               | <ul style="list-style-type: none"> <li>• 검정고시 전과목 성적 증명서</li> </ul>          | <ul style="list-style-type: none"> <li>• 각 시·도교육청 교육행정정보시스템(<a href="http://www.neis.go.kr">www.neis.go.kr</a>) 대입전형자료 제공 페이지에서 본인자료 제공을 신청하지 않은 자 또는 온라인 활용에 동의하지 않은 자</li> </ul>   |
|               | <ul style="list-style-type: none"> <li>• 청소년생활기록부*</li> </ul>                | <ul style="list-style-type: none"> <li>• 한국청소년상담복지개발원(학교밖 청소년 지원부 051-662-3175 문의)</li> <li>• 학교밖청소년지원센터(지역 꿈드림센터 문의)</li> </ul>   |
|               | <ul style="list-style-type: none"> <li>• 학교생활기록부 대체서식*</li> </ul>            | <ul style="list-style-type: none"> <li>• 본교 소정 양식을 사용(한경국립대학교 입시 홈페이지 참고)</li> </ul>   |
| 외국고교 출신자      | <ul style="list-style-type: none"> <li>• 외국고등학교 -성적증명서, 졸업(예정)증명서</li> </ul> | <ul style="list-style-type: none"> <li>• 국외에서 발급되는 모든 서류는 아포스티유(Apostille) 확인서 또는 대사관(영사관) 공증 필수</li> <li>※ 한글(영어)이 아닌 외국어로 작성된 모든 서류는 <b>공증된 한글(영어) 번역문을 첨부</b>하여야 함</li> </ul>   |
|               | <ul style="list-style-type: none"> <li>• 학교생활기록부 대체서식</li> </ul>             | <ul style="list-style-type: none"> <li>• 본교 소정 양식을 사용(필수 제출)</li> </ul>  |

\* (필수 제출) 청소년생활기록부 또는 학교생활기록부 대체 서식 중 택 1

## 06 동점자 처리 기준

○ 최종 합격자 선발 시 발생하는 동점자는 아래 기준에 따라 선발

| 순위  | 동점자 처리기준          |
|-----|-------------------|
| 1순위 | 서류평가 진로역량 점수 고득점자 |
| 2순위 | 서류평가 인성 점수 고득점자   |

○ 동점자 처리기준 적용 후에도 발생하는 동점자는 모두 선발

## 학생부종합(사회통합\_안성) 정원내

### 01 모집단위 및 인원

- 모집단위: 전모집단위(HK자율전공학부 1, 스포츠과학과, 시각미디어디자인학과 제외)
- 모집인원: 61명

### 02 지원자격

- 고등학교 졸업(예정)자로서 다음 중 하나에 해당하는 자
  - 국가보훈대상자: 국가보훈법에 의거 대학입학특별전형 대상자 증명서가 발급되는 자
  - 제3국출생 북한이탈주민자녀: 북한이탈주민이 탈북 과정 중에 제3국에서 출생한 자녀(통일부 장관이 발급한 증명서로 확인)
    - ※ 북한이탈주민의 국내 출생 자녀 또는 국내 입국 후 제3국에서 출생 자녀는 해당하지 않음
  - 자립지원대상 : 아동복지시설 또는 가정위탁보호를 받고 있거나 위탁보호 종료 또는 퇴소한 자
  - 직업군인자녀: 현재 직업군인으로 재직중인 자의 자녀
    - ※ 직업군인으로 10년 이상 근무한 자의 자녀(현역병일때의 의무복무기간 제외)
  - 다문화가족의 자녀: 「다문화가족지원법」 제2조에 해당하는 자의 자녀
    - ※ 결혼이전에 외국 국적이었던 친부(친모)와 대한민국 국적인 친모(친부) 사이에 출생한 다문화 가정의 자녀[단, 결혼이전에 외국 국적을 가진 친부(친모)가 한국국적을 포기한 사실이 있는 경우 지원자격을 인정하지 않음]

[공통] 학교생활기록부 확인이 불가능한 외국고교 출신자, 검정고시 출신자, 2008년 이전 졸업자 등 제외

### 03 전형방법

- 성적반영 배점 [단위: 점]

|       |       |
|-------|-------|
| 모집단위  | 서류평가  |
| 전모집단위 | 1,000 |

※ 서류평가에서 평가자가 자격미달로 판정 시 모집인원과 관계없이 불합격 처리할 수 있음(대학 평가지침 적용)

- 서류 평가방법 및 내용
  - 평가방법: 학교생활기록부를 바탕으로 평가항목에 대하여 입학사정관이 종합평가 함
  - 평가영역별 내용

| 영역   | 세부내용                                      | 비율(%) |
|------|---|-------|
| 인성   | 건전한 인격과 공동체 의식을 토대로 학교생활에 충실하였는가          | 30    |
| 학업역량 | 대학에서 학업을 수행하기 위한 준비가 되어있는가                | 30    |
| 진로역량 | 지원 분야와 관련된 교과 및 비교과 활동에 적극적으로 참여하고 성취하였는가 | 40    |

- 평가영역별 세부내용

| 영역           | 평가 요소   | 평가 내용  |
|--------------|---|--|
| 인성<br>(30)   | 나눔과 실천  | 학교생활 충실도, 공동체 의식의 실천성                          |
|              | 소통과 리더십                                       | 목표의식과 협동성, 개방적 태도, 친화력 및 통솔력                   |
|              | <학생부 평가항목> 출결상황, 창의적체험활동상황, 행동특성 및 종합의견 등     |  |
| 학업역량<br>(30) | 학업성취도   | 고교 교육과정 이수 교과 성적 추이, 기본 교과 성취도                 |
|              | 학업의지  | 학습 목표 달성을 위한 자발적인 의지 및 노력, 전공교과 및 기본교과 외 성적 추이 |
|              | <학생부 평가항목> 창의적체험활동상황, 교과학습발달상황, 행동특성 및 종합의견 등 |  |
| 진로역량<br>(40) | 전공 교과 성취도 및 노력                                | 전공 관련 교과 성적의 우수성 및 이수 노력                       |
|              | 꿈과 열정   | 전공 관련 도전 및 성취 경험, 교내활동 참여도, 진로에 대한 자기주도성       |
|              | <학생부평가항목> 창의적체험활동상황, 교과학습발달상황, 행동특성 및 종합의견 등  |  |

## 04 전형일정

- 합격자발표: 2026.12.17.(목) 14:00(예정)

## 05 제출서류(대상자별 관련서류 전부 제출)

| 구분                     | 제출서류*                               | 유의사항  |
|------------------------|-------------------------------------|---|
| 지원자<br>공통(추가)서류        | • 학교생활기록부                           | <ul style="list-style-type: none"> <li>• 학교생활기록부 제출 대상자</li> <li>- 2024년 이후 졸업(예정)자로서 입학원서 접수 시 온라인 활용에 동의하지 않은 자 또는 온라인에 등재되어 있지 않은 자</li> <li>- 2005년 02월 ~ 2023년 02월 졸업자 중 ‘대입전형자료(학교 생활기록부) 온라인 생성신청 시스템’을 통해 대입전형자료 온라인 제공 신청을 하지 않은 자</li> <li>- 2004년 졸업자를 포함한 이전 졸업자</li> </ul> |
| 국가보훈대상자                | • 대학입학특별전형 대상자 증명서                  | • 국가보훈부 또는 관할보훈지청 발급  |
| 제3국출생<br>북한주민자녀        | • 북한이탈주민등록확인서                       | • 부 또는 모 기준<br>• 시·군·구청, 주민센터, 정부24 발급  |
|                        | • 기본증명서                             | • 지원자 3국출생 출생확인 가능서류(본인 출생장소 포함)  |
|                        | • 가족관계증명서                           | • 대법원 전자가족관계등록시스템 발급<br>• 본인 기준<br>• 시·군·구청, 주민센터, 정부24 발급  |
| 자립지원대상<br>(아동복지시설 생활자) | • 아동복지시설(청소년복지시설) 재원 확인서 또는 입소사실확인서 | • 해당기관 발급(시설장 직인 필수), 재원기간 기재   |
|                        | • 아동(청소년)복지시설 신고증                   | • 시설장의 원본대조필 날인   |
| 자립지원대상<br>(가정위탁보호아동)   | • 지원자 명의 수급자증명서                     | • 시·군·구청 또는 읍·면·동 주민센터 발행   |
|                        | • 지원자 본인의 가족관계증명서                   |   |
|                        | • 가정위탁보호아동 확인서                      |   |
| 직업군인자녀                 | • 군 복무 확인서(또는 재직 증명서)               | • 부 또는 모 기준   |
|                        | • 각 군 병적증명서                         | • 부 또는 모 기준   |
|                        | • 가족관계증명서(필수)                       | • 본인 기준<br>• 시·군·구청, 주민센터, 정부24 발급  |
|                        | • 주민등록등본                            | • 본인 기준   |

| 구분    | 제출서류*         | 유의사항  |
|-------|---------------|---|
| 다문화가족 | • 가족관계증명서(필수) | • 본인 기준<br>• 시·군·구청, 주민센터, 정부24 발급  |
|       | • 혼인관계증명서(필수) | • 부 또는 모 기준(발급 시 상세증명서로 발급)<br>※ 부모의 혼인일이 기재된 서류만 인정함   |
|       | • 기본증명서(필수)   | • 부, 모 기준 각각 1부(발급 시 상세증명서로 발급)<br>• 기본증명서에 외국인 여부가 기재되지 않거나 발급되지 않는 경우 외국인등록사실증명서 또는 제적등본 제출 |

\* 2026.8.31. 이후 발급된 서류

## 06 동점자 처리 기준

- 최종 합격자 선발 시 발생하는 동점자는 아래 기준에 따라 선발

| 순위  | 동점자 처리기준          |
|-----|-------------------|
| 1순위 | 서류평가 진로역량 점수 고득점자 |
| 2순위 | 서류평가 인성 점수 고득점자   |

- 동점자 처리기준 적용 후에도 발생하는 동점자는 모두 선발

# 실기위주(디자인\_안성) 정원내

## 01 모집단위 및 인원

- 모집단위: 의류산업학과
- 모집인원: 6명

## 02 지원자격

고등학교 졸업(예정)자 또는 법령에 의하여 고등학교 졸업자와 동등 이상의 학력이 인정되는 자

## 03 전형방법

- 성적반영 배점 [단위: 점]

| 모집단위   | 학생부 교과성적 | 실기  | 계     |
|--------|----------|-----|-------|
| 의류산업학과 | 400      | 600 | 1,000 |

- 학생부 교과성적 반영방법
  - 반영 교과 및 학년별 비율

| 모집단위   | 반영교과 | 학년별 성적 반영 비율(100%) |     |     |
|--------|------|--------------------|-----|-----|
|        |      | 1학년                | 2학년 | 3학년 |
| 의류산업학과 | 전교과  | 구분없음               |     |     |

- 학기(학년별 성적만 표기된 경우는 학년별)·교과별 이수한 전 과목을 반영함
- 정량평가가 가능한 등급과 이수단위를 반영하며 성취도(A, B, C, D, E)로 표기된 성적은 미반영
- 학생부 성적은 3학년 2학기까지 반영하되, 수시모집 지원자 중 2027년 2월 이전 졸업예정자는 3학년 1학기 성적까지 반영함

## 04 전형일정

- 실기고사: 2026.10.29.(목) 13:00~(예정)
- 합격자발표: 2026.11.18.(수) 14:00(예정)

## 05 제출서류

| 제출서류   | 유의사항   |
|--|--|
| <ul style="list-style-type: none"> <li>• 학교생활기록부</li> </ul>  | <ul style="list-style-type: none"> <li>• 학교생활기록부 제출 대상자                             <ul style="list-style-type: none"> <li>- 2024년 이후 졸업(예정)자로서 입학원서 접수 시 온라인 활용에 동의하지 않은 자 또는 온라인에 등재되어 있지 않은 자</li> <li>- 2005년 02월 ~ 2023년 02월 졸업자 중 ‘대입전형자료(학교생활기록부) 온라인 생성 신청 시스템’을 통해 대입전형자료 온라인 제공 신청을 하지 않은 자</li> <li>- 2004년 졸업자를 포함한 이전 졸업자</li> <li>- <b>검정고시자 중 국내 고등학교 재학 이력 해당자는 필수 제출</b></li> </ul> </li> </ul> |
| <ul style="list-style-type: none"> <li>• 검정고시 합격증명서(해당자)</li> </ul>  | <ul style="list-style-type: none"> <li>• 정부24 (<a href="http://www.gov.kr">www.gov.kr</a>): ‘고등학교 졸업학력 검정고시 합격증명서(대입전형용)’을 선택 하여 발급</li> </ul>   |
| <ul style="list-style-type: none"> <li>• 검정고시 전과목 성적 증명서 (해당자)</li> </ul>  | <ul style="list-style-type: none"> <li>• 각 시·도교육청 교육행정정보시스템(<a href="http://www.neis.go.kr">www.neis.go.kr</a>) 대입전형자료 제공 페이지에서 본인자료 제공을 신청하지 않은 자 또는 온라인 활용에 동의하지 않은 자</li> </ul>   |
| <ul style="list-style-type: none"> <li>• 외국고등학교 출신자                             <ul style="list-style-type: none"> <li>- 성적증명서, 졸업(예정)증명서</li> </ul> </li> </ul> | <ul style="list-style-type: none"> <li>• 국외에서 발급되는 모든 서류는 아포스티유(Apostille) 확인서 또는 대사관(영사관) 공증 필수</li> <li>※ 한글(영어)이 아닌 외국어로 작성된 모든 서류는 <b>공증된 한글(영어) 번역문을 첨부</b>하여야 함</li> </ul>   |

## 06 동점자 처리 기준

- (1순위) 실기점수 우위자
- (2순위) 학교생활기록부 반영 교과별 석차등급 우위자 / 검정고시자 평점 우위자
  - 수학, 외국어(영어), 과학, 국어, 사회 순
- (3순위) 학교생활기록부 반영 이수단위 총 합계가 큰 자
- (4순위) 위 반영 교과별 이수단위 합계가 큰 자
- 동점자 처리기준 적용 후에도 발생하는 동점자는 모두 선발

## 07 실기고사

- 실기과목 : 기초디자인
- 금지사항 : 파스텔, 색연필형 파스텔, 콘테, 스프레이형 발색·착색 화구, 픽사티브 사용 금지
- 실기전형 세부내용 (주제 및 화지의 가로·세로는 시험 당일 추첨함)

| 구분   | 세부내용   |
|------|--|
| 주제   | <ul style="list-style-type: none"> <li>• 주제의 해석에 따른 아이디어 전개와 디자인 표현능력을 볼 수 있는 채색화</li> <li>• 주제와 관련된 실물, 복사물, 사진 등 제시물이 있을 수 있음</li> </ul> |
| 용지크기 | 4절 쉐트지   |
| 용지사용 | 화지 전장에 자유 표현   |
| 시간   | 5시간  |
| 좌석배정 | 대학 지정 좌석   |

※ 수험표 미지참자는 입실(전형시작 30분 전)전까지 본부에서 교부받아야 함

# 실기/실적위주(체육 특기자\_안성) 정원내

## 01 모집단위 및 인원

- 모집단위: 스포츠과학과
- 모집인원: 5명(정구 3명, 올림픽 종목 2명) ※ 종목별 선발

## 02 지원자격

고등학교 졸업(예정)자 또는 법령에 의하여 고등학교 졸업자와 동등 이상의 학력이 인정되는 자로서 대한체육회 또는 산하연맹에서 주관(인정)하는 남자정구 종목(3명) 및 올림픽 종목(2명)으로 전국 규모(국제) 대회에서 3위 이내(공동수상 포함)의 수상실적이 있는 자

## 03 전형방법

- 성적반영 배점 [단위: 점]

| 모집단위   | 학생부 교과성적 | 출결 | 수상실적 | 계     |
|--------|----------|----|------|-------|
| 스포츠과학과 | 250      | 50 | 700  | 1,000 |

- 학생부 교과성적 반영방법
  - 반영 교과 및 학년별 비율

| 모집단위   | 반영교과 | 학년별 성적 반영 비율(100%) |     |     |
|--------|------|--------------------|-----|-----|
|        |      | 1학년                | 2학년 | 3학년 |
| 스포츠과학과 | 전교과  | 구분없음               |     |     |

- 학기(학년별 성적만 표기된 경우는 학년별)·교과별 이수한 전 과목을 반영함
- 정량평가가 가능한 등급과 이수단위를 반영하며 성취도(A, B, C, D, E)로 표기된 성적은 미반영
- 학생부 성적은 3학년 2학기까지 반영하되, 수시모집 지원자 중 2027년 2월 이전 졸업예정자는 3학년 1학기 성적까지 반영함
- 교과점수가 없는 서술형학생부는 기본점수 부여

- 출결 반영방법
  - 출결사항 : 학생부에 기재된 ‘무단’ 만 적용하며 배점은 아래와 같음

| 결석일수 | 1 ~ 2일 | 3일 | 4일 | 5일 | 6일 | 7일이상 |
|------|--------|----|----|----|----|------|
| 배점   | 50     | 48 | 46 | 44 | 42 | 40   |

- ※ 1. 결석일수와 지각, 조퇴, 결과 횟수를 합산하여 산출(지각, 조퇴, 결과는 합 3회를 결석 1일)
- 2. 질병, 기타에 의한 결석, 지각, 조퇴, 결과는 결석일수에 포함하지 않음

- 특이사항 처리 : 검정고시, 외국고교 출신자, 2008학년도 이전 졸업자 등과 출결이 확인되지 않는 지원자는 지원자 평균점수를 반영함.

○ 수상실적 반영 배점

| 입상회수 배점 |     | 등위 배점        |      |              |      |
|---------|-----|--------------|------|--------------|------|
|         |     | 국제대회         |      | 국내대회         |      |
| 회수      | 배점  | 등위           | 반영점수 | 등위           | 반영점수 |
| 7회 이상   | 200 | 개인 1위        | 500점 | 개인 1위        | 460점 |
| 5회 ~ 6회 | 160 | 개인 2위, 단체 1위 | 460점 | 개인 2위, 단체 1위 | 420점 |
| 3회 ~ 4회 | 120 | 개인 3위, 단체 2위 | 420점 | 개인 3위, 단체 2위 | 380점 |
| 1회 ~ 2회 | 80  | 단체 3위        | 380점 | 단체 3위        | 340점 |

- ※ 1. 입상회수 인정범위는 전국규모(국제) 대회에서 3위 이내로 입상한 회수만 인정
- 2. 등위배점은 본인에게 가장 유리한 한 가지만 적용하며, 등위 및 주최기관은 수상실적 확인서를 기준으로 함.

## 04 전형일정

- 합격자발표: 2026.11.18.(수) 14:00(예정)

## 05 제출서류

| 제출서류   | 유의사항   |
|--|--|
| <ul style="list-style-type: none"> <li>• 학교생활기록부</li> </ul>  | <ul style="list-style-type: none"> <li>• 학교생활기록부 제출 대상자                             <ul style="list-style-type: none"> <li>- 2024년 이후 졸업(예정)자로서 입학원서 접수 시 온라인 활용에 동의하지 않은 자 또는 온라인에 등재되어 있지 않은 자</li> <li>- 2005년 02월 ~ 2023년 02월 졸업자 중 ‘대입전형자료(학교생활기록부) 온라인 생성 신청 시스템’을 통해 대입전형자료 온라인 제공 신청을 하지 않은 자</li> <li>- 2004년 졸업자를 포함한 이전 졸업자</li> <li>- <b>검정고시자 중 국내 고등학교 재학 이력 해당자는 필수 제출</b></li> </ul> </li> </ul> |
| <ul style="list-style-type: none"> <li>• 검정고시 합격증명서(해당자)</li> </ul>  | <ul style="list-style-type: none"> <li>• 정부24 (<a href="http://www.gov.kr">www.gov.kr</a>): ‘고등학교 졸업학력 검정고시 합격증명서(대입전형용)’을 선택하여 발급</li> </ul>  |
| <ul style="list-style-type: none"> <li>• 검정고시 전과목 성적 증명서(해당자)</li> </ul>   | <ul style="list-style-type: none"> <li>• 각 시·도교육청 교육행정정보시스템(<a href="http://www.neis.go.kr">www.neis.go.kr</a>) 대입전형자료 제공 페이지에서 본인자료 제공을 신청하지 않은 자 또는 온라인 활용에 동의하지 않은 자</li> </ul>   |
| <ul style="list-style-type: none"> <li>• 수상실적 확인서</li> </ul>   | <ul style="list-style-type: none"> <li>• 대한체육회 산하 협회장 발급</li> </ul>  |
| <ul style="list-style-type: none"> <li>• 외국고등학교 출신자                             <ul style="list-style-type: none"> <li>- 성적증명서, 졸업(예정)증명서</li> </ul> </li> </ul> | <ul style="list-style-type: none"> <li>• 국외에서 발급되는 모든 서류는 아포스티유(Apostille) 확인서 또는 대사관(영사관) 공증 필수</li> <li>※ 한글(영어)이 아닌 외국어로 작성된 모든 서류는 <b>공증된 한글(영어) 번역문을 첨부</b>하여야 함</li> </ul>   |

- ※ 수상실적은 고교 재학중에 한하여 인정함(검정고시출신자는 검정고시 합격일 이전 3년 이내에 한하여 인정하되, 중학교 졸업일 이후에 한함)

## 06 동점자 처리 기준

- (1순위) 수상실적 점수 우위자
- (2순위) 학교생활기록부 반영 교과별 석차등급 우위자 / 검정고시자 평점 우위자
  - 국어, 외국어(영어), 사회, 수학, 과학 순
- (3순위) 학교생활기록부 반영 이수단위 총 합계가 큰 자
- (4순위) 위 반영 교과별 이수단위 합계가 큰 자
- 동점자 처리기준 적용 후에도 발생하는 동점자는 모두 선발

# 실기위주(음악 특기자\_평택) 정원내

## 01 모집단위 및 인원

- 모집단위: 디자인예술스포츠대학 실용음악학과
- 모집인원: 13명(일반 9명, 특수교육대상자 4명) ※ 대상별 선발

## 02 지원자격

<일반> 9명

- 고등학교 졸업(예정)자 또는 법령에 의하여 고등학교 졸업자와 동등 이상의 학력이 인정되는 자

<특수교육대상자> 4명

- 고등학교 졸업(예정)자 또는 법령에 의하여 고등학교 졸업자와 동등 이상의 학력이 인정되는 자로 다음 중 하나에 해당하는 자
  - 「장애인복지법」 제2조 및 같은 법 시행령 제2조에 따른 장애인 등록을 필한 자
  - 장애인 등에 대한 특수교육법 제15조 제1항에 따른 대상자
  - 국가유공자 등 예우에 관한 법률 제4조 등에 따른 상이등급자(본인만 해당)

## 03 전형방법

- 성적반영 배점 [단위: 점]

| 대상          | 실기    | 계     |
|-------------|-------|-------|
| 일반, 특수교육대상자 | 1,000 | 1,000 |

※ 실기고사 원점수 60점 미만(100점 만점 기준) 불합격

## 04 전형일정

- 실기고사 : 2026.10.21.(수)
- 합격자발표: 2026.11.18.(수) 14:00(예정)

## 05 제출서류

| 제출서류   | 유의사항  |
|--|---|
| <ul style="list-style-type: none"> <li>• 학교생활기록부</li> </ul>  | <ul style="list-style-type: none"> <li>• 학교생활기록부 제출 대상자                             <ul style="list-style-type: none"> <li>- 2024년 이후 졸업(예정)자로서 입학원서 접수 시 온라인 활용에 동의하지 않은 자 또는 온라인에 등재되어 있지 않은 자</li> <li>- 2005년 02월 ~ 2023년 02월 졸업자 중 ‘대입전형자료(학교생활기록부) 온라인 생성신청 시스템’을 통해 대입전형자료 온라인 제공 신청을 하지 않은 자</li> <li>- 2004년 졸업자를 포함한 이전 졸업자</li> <li>- <b>검정고시자, 외국고교 출신자 중 국내 고등학교 재학 이력 해당자는 필수 제출</b></li> </ul> </li> </ul> |
| <ul style="list-style-type: none"> <li>• 검정고시 합격증명서(해당자)</li> </ul>  | <ul style="list-style-type: none"> <li>• 정부24 (<a href="http://www.gov.kr">www.gov.kr</a>): ‘고등학교 졸업학력 검정고시 합격증명서(대입전형용)’을 선택하여 발급</li> </ul>   |
| <ul style="list-style-type: none"> <li>• 검정고시 전과목 성적 증명서 (해당자)</li> </ul>  | <ul style="list-style-type: none"> <li>• 각 시·도교육청 교육행정정보시스템(<a href="http://www.neis.go.kr">www.neis.go.kr</a>) 대입전형자료 제공 페이지에서 본인자료 제공을 신청하지 않은 자 또는 온라인 활용에 동의하지 않은 자</li> </ul>  |
| <ul style="list-style-type: none"> <li>• 장애인 등록증</li> </ul>  | <ul style="list-style-type: none"> <li>• 장애인 등록증 사본 1부 또는 장애인 복지카드 앞·뒷면 1부 제출</li> </ul>  |
| <ul style="list-style-type: none"> <li>• 외국고등학교 출신자                             <ul style="list-style-type: none"> <li>- 성적증명서, 졸업(예정)증명서</li> </ul> </li> </ul> | <ul style="list-style-type: none"> <li>• 국외에서 발급되는 모든 서류는 아포스티유(Apostille) 확인서 또는 대사관(영사관) 공증 필수</li> <li>※ 한글(영어)이 아닌 외국어로 작성된 모든 서류는 <b>공증된 한글(영어) 번역문을 첨부</b>하여야 함</li> </ul>  |

## 06 동점자 처리 기준

- (1순위) 학교생활기록부 반영 교과별 석차등급 우위자/ 검정고시자 평점 우위자
  - 국어, 외국어(영어), 사회, 수학, 과학 순
- (2순위) 학교생활기록부 반영 이수단위 총 합계가 큰 자
- (3순위) 단과대학(학과별) 반영 교과별 이수단위 합계가 큰 자
- 동점자 처리기준 적용 후에도 발생하는 동점자는 모두 선발

## 07 실기고사

| 구분               | 심사               | 과제곡      | 비고                  |
|------------------|------------------|----------|---------------------|
| 보컬               | - 가창 실기          | - 자유곡 1곡 | -Audio File 반주MR 제출 |
|                  |                  |          | -반주자 동반 가능          |
| 작곡               | 택 1<br>- 작품 실기   | - 자작곡 1곡 | -자작곡 가능             |
|                  |                  |          | -Audio File 제출      |
|                  |                  |          | -작품 포트폴리오 지참        |
| 합합 EDM 음향        | 택 1<br>- 기악연주 실기 | - 자유곡 1곡 | -모든 악기 가능           |
|                  |                  |          | -Audio File 반주MR 제출 |
|                  |                  |          | -반주자 동반 가능          |
| 클래식 피아노 팝·재즈 피아노 | 택 1<br>- 랩 연주 실기 | - 자유곡 1곡 | -Audio File 반주MR 제출 |
|                  |                  |          | -자작곡 가능             |
|                  |                  |          | -Audio File 제출      |
| 클래식 피아노 팝·재즈 피아노 | 택 1<br>- 작품 실기   | - 자작곡 1곡 | -작품 포트폴리오 지참        |
|                  |                  |          | -모든 악기 가능           |
|                  |                  |          | -Audio File 반주MR 제출 |
| 클래식 피아노 팝·재즈 피아노 | - 피아노연주 실기       | - 자유곡 1곡 | -반주자 동반 가능          |
|                  |                  |          | -자작곡 가능             |

## 유의사항

1. 실기 연주시간은 2분 내외임.
2. 과제곡 및 기초음악지식에 관한 간단한 질의응답 있음.
3. 힙합, EDM, 음향전공 지원자는 본인의 작업을 입증할 자작곡 오디오와 함께 연주나 노래를 하거나, 곡에 사용한 DAW와 제작과정을 설명함.
4. 모든 연주는 암보를 원칙으로 함.
5. 피아노, 앰프, 드럼 이외의 개인 악기는 수험생이 준비함.

정원외

# 학생부교과(특성화고교 졸업자) 정원의외

## 01 모집단위 및 인원

| 구분 | 모집단위                          | 모집인원 |
|----|-------------------------------|------|
| 안성 | 생명자원과학대학, 공과대학                | 6명   |
| 평택 | HK자율전공학부 II, AI융합대학 AI반도체융합학과 | 3명   |

## 02 지원자격

- 특성화 고등학교의 전 교육과정을 이수한 자로서 **모집단위별 기준학과에 해당되는 자**
- ※ 1. 위 모집단위별 기준학과에 해당하지 않을 경우 모집단위 지정계열별 전문교과 30단위 이상 이수자도 지원 가능, 특성화고교졸업자 전문교과(계열) 이수 확인서(본교서식) 제출
- 2. 종합고의 보통과, 인문계 고교 등에서 중도에 전학한 경우 및 마이스터고 출신자는 지원 자격 없음.

## 03 전형방법

- 성적반영 배점 [단위: 점]

| 구분 | 모집단위                          | 학생부 교과성적 |
|----|-------------------------------|----------|
| 안성 | 생명자원과학대학 3명, 공과대학 3명          | 1,000    |
| 평택 | HK자율전공학부 II, AI융합대학 AI반도체융합학과 | 1,000    |

- 학생부 교과성적 반영방법
- 반영 교과 및 학년별 비율

| 모집단위   | 반영교과 | 학년별 성적 반영 비율(100%) |     |     |
|--------|------|--------------------|-----|-----|
|        |      | 1학년                | 2학년 | 3학년 |
| 전 모집단위 | 전교과  | 구분없음               |     |     |

- 학기(학년별 성적만 표기된 경우는 학년별)·교과별 이수한 전 과목을 반영함
- 정량평가가 가능한 등급과 이수단위를 반영하며 성취도(A, B, C, D, E)로 표기된 성적은 미반영
- 학생부 성적은 3학년 2학기까지 반영하되, 수시모집 지원자 중 2027년 2월 이전 졸업예정자는 3학년 1학기 성적까지 반영함
- 교과점수가 없는 서술형학생부는 기본점수 부여

## 04 전형일정

- 합격자발표: 2026.11.18.(수) 14:00(예정)

## 05 제출서류

| 제출서류  | 유의사항  |
|---|---|
| <ul style="list-style-type: none"> <li>• 학교생활기록부</li> </ul>                   | <ul style="list-style-type: none"> <li>• 학교생활기록부 제출 대상자                             <ul style="list-style-type: none"> <li>- 2024년 이후 졸업(예정)자로서 입학원서 접수 시 온라인 활용에 동의하지 않은 자 또는 온라인에 등재되어 있지 않은 자</li> <li>- 2005년 02월 ~ 2023년 02월 졸업자 중 ‘대입전형자료(학교생활기록부) 온라인 생성 신청 시스템’을 통해 대입전형자료 온라인 제공 신청을 하지 않은 자</li> <li>- 2004년 졸업자를 포함한 이전 졸업자</li> </ul> </li> </ul> |
| <ul style="list-style-type: none"> <li>• 특성화고교졸업자 전문교과 (계열) 이수 확인서</li> </ul> | <ul style="list-style-type: none"> <li>• 지원자의 출신학과가 모집요강에서 지정한 모집단위별 기준학과에 해당되지 않으나 모집단위별 지정계열의 전문교과 30단위 이상을 이수한 경우 제출</li> <li>• 본교 소정 양식을 사용</li> <li>※ 교육부 고시 교육과정 총론 등 자료를 통해 이수계열을 확인함</li> </ul>   |

## 06 동점자 처리 기준

- (1순위) 학교생활기록부 반영 교과별 석차등급 우위자
  - 수학, 외국어(영어), 과학, 국어, 사회 순
- (2순위) 학교생활기록부 반영 이수단위 총 합계가 큰 자
- (3순위) 위 반영 교과별 이수단위 합계가 큰 자
- 동점자 처리기준 적용 후에도 발생하는 동점자는 모두 선발

## 07 모집단위별 기준학과 및 동일계 인정 기준

모집단위별 기준학과 및 계열은 아래 표와 같음

- ※ 1. 한국대학교육협의회 특성화 고등학교 기준학과 정보 활용
- 2. 각 시·도교육청에서 지정한 고교별 교육과정 기준 학과명도 인정하며 관련 현황은 본 대학 입시 홈페이지 공지사항 참고

| 모집단위                | 출신고교 기준학과   | 계열                          |
|---------------------|---|-----------------------------|
| 생명자원과학대학            | 농산물유통정보과, 환경·관광농업과, 농업과, 동물자원과  | 농업생명산업계열                    |
|                     | 식물자원과, 동물자원과, 산림자원과, 식품가공과, 농산물유통정보과, 환경·관광농업과, 생물공학기술과, 농업과, 원예과, 농업기계과, 농업토목과   |                             |
|                     | 디자인과, 섬유과, 식품공업과, 식품가공과, 건축과, 토목과, 건축시공과, 조경과, 식품공업과, 식품가공과   | 공업계열                        |
|                     | 의상과, 조리과, 의류과, 조리·식음료과  | 가사계열                        |
|                     | 관광경영과, 관광·레저과   | 상업계열                        |
|                     | 수산식품과, 해양생산과, 수산양식과   | 수산(해양)계열                    |
| 공과대학                | 기계과, 전자기계과, 자동차과, 조선과, 항공과, 금속재료과, 전기과, 전자과, 통신과, 컴퓨터응용과, 토목과, 건축과, 디자인과, 화학공업과, 환경공업과, 섬유과, 식품공업과, 건축시공과, 조경과, 세라믹과, 산업설비과, 화학공업과, 방송통신과, 정보컴퓨터과, 식품가공과, 환경보건과, 산업안전과, 컴퓨터게임과, 만화애니메이션과, 영상제작과, 식품공업과, 화학공업과, 환경공업과, 섬유과 | 공업계열                        |
|                     | 전기과, 전자과, 방송통신과, 기계과, 자동차과, 문화콘텐츠과, 정보컴퓨터과, 화학공업과   | 공업계열                        |
| AI융합대학<br>AI반도체융합학과 | 디자인과, 경영사무과, 재무회계과, 유통과, 금융과  | 상업계열                        |
| HK자율전공학부 II         | 제한 없음   | 제한없음<br>(단, 보건계열, 예체능계열 제외) |

## 학생부교과(농어촌학생) 정원외

### 01 모집단위 및 인원

| 구분 | 모집단위  | 모집인원 |
|----|---|------|
| 안성 | 전 모집단위(HK자율전공학부 I, 시각미디어디자인학과 제외)   | 40명  |
| 평택 | HK자율전공학부 II, 사회복지학과, 한국수어교육학과, 유아특수보육학과, 의료재활공학과, AI반도체융합학과, 제품공간디자인학과, 귀금속보석공예학과 | 9명   |

### 02 지원자격

- 고등학교 졸업(예정)자로서 다음 중 하나에 해당하는 자
  - 중·고교과정(6년) 거주자: 농어촌 지역(도서·벽지 교육진흥법 제2조의 규정에 의하여 지정된 도서·벽지지역 포함)에 소재하는 중학교, 고등학교의 전 교육과정을 이수하고 재학기간 중 본인 및 부모 모두가 농어촌 지역에 거주한 자
    - ※ 재학기간, 거주기간 기준: 중학교 입학일로부터 고교 졸업일까지 기간
  - 초·중·고교과정(12년) 거주자: 농어촌 지역(도서·벽지 교육진흥법 제2조의 규정에 의하여 지정된 도서·벽지지역 포함)에 소재하는 초등학교, 중학교, 고등학교의 전 교육과정을 이수하고 재학기간 중 본인만 농어촌 지역에 거주한 자
    - ※ 1. 재학기간, 거주기간 기준: 초등학교 입학일로부터 고교 졸업일까지 기간
    - 2. 2개 이상의 학교에 재학한 경우에는 해당 학교 모두가 농어촌지역 또는 도서·벽지지역에 소재하여야 하며 특수목적고(과학고, 외국어고, 예술고, 체육고) 및 검정고시 출신자는 지원할 수 없음

#### <특이사항에 대한 처리>

1. 지원자(학생) 및 부모 거주지에 대한 적용 기준
  - 지원자(학생)가 일시적(1일 이상)으로 읍·면을 벗어난 경우 불합격 처리함
  - 부모 중 1인이 일시적(1일 이상)으로 읍·면을 벗어난 경우 불합격 처리함
  - 사망한 부·모에 대해서는 주소지를 확인하지 않음
  - 부모가 이혼한 경우에는 재혼 여부에 관계없이 친권자의 주소만 확인함.
    - ※ 가족관계증명서, 기본증명서 및 제적등본 상 친권자가 불명확한 경우에는 고교재학 기간에 동일 주소지에서 학생과 함께 거주한 부 또는 모를 친권자로 봄.(주민등록초본 또는 등본으로 확인)
2. 농어촌지역 및 도서·벽지지역 적용 기준
  - 지방자치법 제3조에 의한 읍·면 소재지 및 「도서·벽지 교육진흥법」 제2조에 의하여 지정된 도서·벽지지역
    - ※ 신활력지역 등은 범위를 확대 적용하지 않음.
  - 특이사항에 대한 예외 인정: 입학 당시 거주지, 고교 소재지가 읍·면 또는 도서·벽지지역 이었으나, 재학 중 시로 개편된 후에 동일 시 지역에서 거주지가 변경 된 경우

### 03 전형방법

○ 성적반영 배점

[단위: 점]

|         |          |
|---------|----------|
| 모집단위    | 학생부 교과성적 |
| 해당 모집단위 | 1,000    |

○ 학생부 교과성적 반영방법

- 반영 교과 및 학년별 비율

| 모집단위    | 반영교과 | 학년별 성적 반영 비율(100%) |     |     |
|---------|------|--------------------|-----|-----|
|         |      | 1학년                | 2학년 | 3학년 |
| 해당 모집단위 | 전교과  | 구분없음               |     |     |

- 학기(학년별 성적만 표기된 경우는 학년별)·교과별 이수한 전 과목을 반영함
- 정량평가가 가능한 등급과 이수단위를 반영하며 성취도(A, B, C, D, E)로 표기된 성적은 미반영
- 학생부 성적은 3학년 2학기까지 반영하되, 수시모집 지원자 중 2027년 2월 이전 졸업예정자는 3학년 1학기 성적까지 반영함

○ 교과점수가 없는 서술형학생부는 기본점수 부여

### 04 전형일정

○ 합격자발표: 2026.11.18.(수) 14:00(예정)

### 05 제출서류

| 구분                | 제출서류                   | 유의사항   |
|-------------------|------------------------|--|
| 중·고교<br>과정<br>거주자 | • 농어촌학생 전형 지원자격<br>확인서 | • 학교장 직인 날인 제출(대교협 제공 공통양식 활용)   |
|                   | • 중·고교 학교생활기록부         | • 학교장 직인 날인 제출<br>- 고등학교 학교생활기록부 온라인 동의자는 고등학교 학교생활기록부<br>제출 생략          |
|                   | • 주민등록초본               | • 본인, 부, 모(3명 모두 각각 발급)<br>- 과거 주소변동 사항이 모두 포함된 초본 제출(2026.8.31. 이후 발급분) |
|                   | • 가족관계증명서(상세)          | • 본인기준의 가족 관계증명서 제출(부·모관계 확인용)   |
|                   | • 기본증명서(필수)            | • 부·모가 이혼한 경우 제출   |
|                   | • 제적등본(해당자)            | • 기본증명서에 친권자가 명시되어 있지 않은 경우 제출   |
|                   | • 주민등록등본(해당자)          | • 기본증명서 및 제적등본에 친권자가 명시되어 있지 않은 경우 제출                                    |
| 초·중·고교과정<br>거주자   | • 초·중·고교 학교생활기<br>록부   | • 학교장 직인 날인 제출<br>- 고등학교 학교생활기록부 온라인 동의자는 고등학교 학교생활기록부<br>제출 생략          |
|                   | • 주민등록초본               | • 본인<br>- 과거 주소변동 사항이 모두 포함된 초본 제출(2026.8.31. 이후 발급분)                    |

## 06 동점자 처리 기준

- (1순위) 학교생활기록부 반영 교과별 석차등급 우위자
  - 인문계열\*: 국어, 외국어(영어), 사회, 수학, 과학 순
  - 자연·공학계열\*: 수학, 외국어(영어), 과학, 국어, 사회 순
- (2순위) 학교생활기록부 반영 이수단위 총 합계가 큰 자
- (3순위) 단과대학(학과별) 반영 교과별 이수단위 합계가 큰 자
- 동점자 처리기준 적용 후에도 발생하는 동점자는 모두 선발

\* 동점자처리 기준 모집단위 유형

| 유형      | 모집단위  |
|---------|---|
| 인문계열    | HK자율전공학부 I, 인문사회과학대학, 문예창작미디어콘텐츠홍보학과, 영미언어문화학과, 행정학과, 법학과, 경영학과, 복지상담학과   |
| 자연·공학계열 | HK자율전공학부 I, 인문사회과학대학, 문예창작미디어콘텐츠홍보학과, 영미언어문화학과, 행정학과, 법학과, 경영학과, 복지상담학과 외 |

# 학생부교과(기초생활수급자 및 차상위계층 등) 정원외

## 01 모집단위 및 인원

| 구분 | 모집단위   | 모집인원 |
|----|--|------|
| 안성 | 인문사회과학대학(3명), 생명자원과학대학(1명), 공과대학(2명), AI융합대학(1명) | 7명   |
| 평택 | 제품공간디자인학과(1명), HK자율전공학부Ⅱ(3명)                     | 4명   |

## 02 지원자격

- 고등학교 졸업(예정)자 또는 법령에 의하여 고등학교 졸업자와 동등 이상의 학력이 있다고 인정되는 자로서 다음 중 하나에 해당하는 자
  - 「국민기초생활 보장법」 제2조제1호(수급권자), 제2호(수급자)
  - 「국민기초생활 보장법」 제2조제10호(차상위계층)에 의한 대상자
  - 「한부모가족지원법」 제5조 또는 제5조의2에 따른 지원대상자
  - 「아동복지법」 제38조제2항에 해당하는 자립지원 대상자

## 03 전형방법

- 성적반영 배점 [단위: 점]

| 모집단위     | 학생부 교과성적 |
|----------|----------|
| 해당 모집 단위 | 1,000    |

- 학생부 교과성적 반영방법
  - 반영 교과 및 학년별 비율

| 모집단위     | 반영교과 | 학년별 성적 반영 비율(100%) |     |     |
|----------|------|--------------------|-----|-----|
|          |      | 1학년                | 2학년 | 3학년 |
| 해당 모집 단위 | 전교과  | 구분없음               |     |     |

- 학기(학년별 성적만 표기된 경우는 학년별)·교과별 이수한 전 과목을 반영함
- 정량평가가 가능한 등급과 이수단위를 반영하며 성취도(A, B, C, D, E)로 표기된 성적은 미반영
- 학생부 성적은 3학년 2학기까지 반영하되, 수시모집 지원자 중 2027년 2월 이전 졸업예정자는 3학년 1학기 성적까지 반영함
- 교과점수가 없는 서술형학생부는 기본점수 부여

## 04 전형일정

- 합격자발표: 2026.11.18.(수) 14:00(예정)

## 05 제출서류

| 구분              | 제출서류   | 유의사항   |
|-----------------|--|--|
| 지원자<br>공통서류     | • 학교생활기록부  | <ul style="list-style-type: none"> <li>• 학교생활기록부 제출 대상자</li> <li>- 2024년 이후 졸업(예정)자로서 입학원서 접수 시 온라인 활용에 동의하지 않은 자 또는 온라인에 등재되어 있지 않은 자</li> <li>- 2005년 02월 ~ 2023년 02월 졸업자 중 ‘대입전형자료 (학교생활기록부) 온라인 생성신청 시스템’을 통해 대입전형자료 온라인 제공 신청을 하지 않은 자</li> <li>- 2004년 졸업자를 포함한 이전 졸업자</li> <li>- <b>검정고시자 중 국내 고등학교 재학 이력 해당자는 필수 제출</b></li> </ul> |
|                 | • 검정고시 합격증명서(해당자)  | <ul style="list-style-type: none"> <li>• 정부24 (<a href="http://www.gov.kr">www.gov.kr</a>): ‘고등학교 졸업학력 검정고시 합격증명서(대입전형용)’을 선택하여 발급</li> </ul>  |
|                 | • 검정고시 전과목 성적 증명서 (해당자)  | <ul style="list-style-type: none"> <li>• 각 시·도교육청 교육행정정보시스템(<a href="http://www.neis.go.kr">www.neis.go.kr</a>) 대입전형자료 제공 페이지에서 본인자료 제공을 신청하지 않은 자 또는 온라인 활용에 동의하지 않은 자</li> </ul>   |
| 지원자격<br>증빙서류    | 기초생활<br>수급자  | <ul style="list-style-type: none"> <li>• 수급자 증명서*</li> <li>• 시·군·구청 또는 읍·면·동 주민센터</li> </ul>   |
|                 | 차상위<br>계층  | <ul style="list-style-type: none"> <li>• 차상위계층 확인서*</li> <li>• 장애인연금, 자활근로자 지원사업 대상자</li> </ul>  |
|                 |  | <ul style="list-style-type: none"> <li>• 차상위 본인부담경감 대상자 증명서*</li> <li>• 시·군·구청 또는 읍·면·동 주민센터</li> <li>• 국민건강보험공단</li> </ul>  |
| 한부모가족<br>지원 대상자 | <ul style="list-style-type: none"> <li>• 한부모가족 증명서*</li> <li>• 시·군·구청 또는 읍·면·동 주민센터</li> </ul> |  |

\* 해당 제출서류는 2026.8.31. 이후 발급된 것만 인정함

※ 본인 명의로 발급된 서류 제출

## 05 동점자 처리 기준

- (1순위) 학교생활기록부 반영 교과별 석차등급 우위자/ 검정고시자 평점 우위자
  - 인문계열\*: 국어, 외국어(영어), 사회, 수학, 과학 순
  - 자연·공학계열\*: 수학, 외국어(영어), 과학, 국어, 사회 순
- (2순위) 학교생활기록부 반영 이수단위 총 합계가 큰 자
- (3순위) 단과대학(학과별) 반영 교과별 이수단위 합계가 큰 자
- 동점자 처리기준 적용 후에도 발생하는 동점자는 모두 선발

\* 동점자처리 기준 모집단위 유형

| 유형      | 모집단위  |
|---------|---|
| 인문계열    | HK자율전공학부 I, 인문사회과학대학, 문예창작미디어콘텐츠홍보학과, 영미언어문화학과, 행정학과, 법학과, 경영학과, 복지상담학과   |
| 자연·공학계열 | HK자율전공학부 I, 인문사회과학대학, 문예창작미디어콘텐츠홍보학과, 영미언어문화학과, 행정학과, 법학과, 경영학과, 복지상담학과 외 |

# 학생부교과(서해 5도) 정원의외

## 01 모집단위 및 인원

| 구분 | 모집단위   | 모집인원         |
|----|--|--------------|
| 안성 | 인문사회과학대학, 영미언어문화학과, 행정학과, 법학과, 경영학과, 생명자원과학대학, 식물생명환경학과, 조경학과, 동물생명과학과, 동물응용과학과, 원예생명공학과, 공과대학, 토목공학과, 환경공학과, 안전공학과, 식품생명공학과, 화학공학과, ICT로봇공학과, 기계공학과, 전자공학과, 전기공학과, 컴퓨터공학과, 인공지능학과, 의류산업학과, 시각미디어디자인학과, HK자율전공학부 I | 6명<br>(통합모집) |
| 평택 | AI융합대학 AI반도체융합학과   | 1명           |

## 02 지원자격

고등학교 졸업(예정)자로서 다음 중 하나에 해당하는 자

- 중·고교과정(6년) 거주자: 서해 5도(인천 옹진군: 백령도, 대청도, 소청도, 연평도, 소연평도)에서 민법 제909조에 따른 친권자 또는 같은 법 제928조에 따른 후견인과 함께 거주하면서 서해 5도에 설립된 중학교 및 고등학교의 모든 교육과정을 이수한 학생
  - ※ 이수기간, 거주기간 기준: 중학교 입학일로부터 고교 졸업일까지 기간
- 초·중·고교과정(12년) 거주자: 서해 5도에 거주하면서 서해 5도에 설립된 초등학교, 중학교 및 고등학교의 모든 교육과정을 이수한 학생
  - ※ 이수기간, 거주기간 기준: 초등학교 입학일로부터 고교 졸업일까지 기간

### <특이사항에 대한 처리>

#### ○ 지원자(학생) 및 부모 거주지에 대한 적용 기준

- 지원자(학생)가 일시적(1일 이상)으로 서해5도를 벗어난 경우 불합격 처리함
- 부모 중 1인이 일시적(1일 이상)으로 서해5도를 벗어난 경우 불합격 처리함
- 사망한 부·모에 대해서는 주소지를 확인하지 않음
- 부모가 이혼한 경우에는 재혼 여부에 관계없이 친권자의 주소만 확인함
  - ※ 가족관계증명서, 기본증명서 및 제적등본 상 친권자가 불명확한 경우에는 고교재학 기간에 동일 주소지에서 학생과 함께 거주한 부 또는 모를 친권자로 봄.(주민등록초본 또는 등본으로 확인)

## 03 전형방법

- 성적반영 배점

[단위: 점]

| 모집단위   | 학생부 교과성적 |
|--------|----------|
| 전 모집단위 | 1,000    |

- 학생부 교과성적 반영방법

- 반영 교과 및 학년별 비율

| 모집단위   | 반영교과 | 학년별 성적 반영 비율(100%) |     |     |
|--------|------|--------------------|-----|-----|
|        |      | 1학년                | 2학년 | 3학년 |
| 전 모집단위 | 전교과  | 구분없음               |     |     |

- 학기(학년별 성적만 표기된 경우는 학년별)·교과별 이수한 전 과목을 반영함
- 정량평가가 가능한 **등급과 이수단위를 반영**하며 성취도(A, B, C, D, E)로 표기된 성적은 미반영
- 학생부 성적은 3학년 2학기까지 반영하되, 수시모집 지원자 중 2027년 2월 이전 졸업예정자는 3학년 1학기 성적까지 반영함
- 통합모집으로 합격자는 모집단위 구분없이 총 모집인원(11명)내에서 성적순으로 합격자를 선발함
- o 교과점수가 없는 서술형학생부는 기본점수 부여

## 04 전형일정

- o 합격자발표: 2026.11.18.(수) 14:00(예정)

## 05 제출서류

| 구분                | 제출서류                | 유의사항   |  |
|-------------------|---------------------|--|--|
| 중·고교<br>과정<br>거주자 | 공통<br>서류            | • 중·고교<br>학교생활기록부  | • 학교장 직인 날인 제출<br>- 고등학교 학교생활기록부 온라인 동의자는 고등학교 학교생활기록부 제출 생략             |
|                   |                     | • 주민등록초본   | • 본인, 부, 모(3명 모두 각각 발급)<br>- 과거 주소변동 사항이 모두 포함된 초본 제출(2026.8.31. 이후 발급분) |
|                   |                     | • 가족관계증명서  | • 본인기준의 가족 관계증명서 제출(부·모관계 확인용)   |
|                   | 추가<br>서류<br>(해당자)   | • 기본증명서(필수)  | • 부·모가 이혼한 경우 제출   |
|                   |                     | • 제적등본(해당자)  | • 기본증명서에 친권자가 명시되어 있지 않은 경우 제출   |
|                   |                     | • 주민등록등본(해당자)  | • 기본증명서 및 제적등본에 친권자가 명시되어 있지 않은 경우 제출                                    |
| 초·중·고교과정<br>거주자   | • 초·중·고교<br>학교생활기록부 | • 학교장 직인 날인 제출<br>- 고등학교 학교생활기록부 온라인 동의자는 고등학교 학교생활기록부 제출 생략 |  |
|                   | • 주민등록초본            | • 본인<br>- 과거 주소변동 사항이 모두 포함된 초본 제출(2026.8.31. 이후 발급분)        |  |
|                   | • 가족관계증명서           | • 본인기준의 가족 관계증명서 제출(부·모관계 확인용)                               |  |

## 06 동점자 처리 기준

- o (1순위) 학교생활기록부 반영 교과별 석차등급 우위자
  - 인문계열\*: 국어, 외국어(영어), 사회, 수학, 과학 순
  - 자연·공학계열\*: 수학, 외국어(영어), 과학, 국어, 사회 순
- o (2순위) 학교생활기록부 반영 이수단위 총 합계가 큰 자
- o (3순위) 단과대학(학과별) 반영 교과별 이수단위 합계가 큰 자
- o 동점자 처리기준 적용 후에도 발생하는 동점자는 모두 선발

\* 동점자처리 기준 모집단위 유형

| 유형      | 모집단위  |
|---------|---|
| 인문계열    | HK자율전공학부 I, 인문사회과학대학, 문예창작미디어콘텐츠홍보학과, 영미언어문화학과, 행정학과, 법학과, 경영학과, 복지상담학과   |
| 자연·공학계열 | HK자율전공학부 I, 인문사회과학대학, 문예창작미디어콘텐츠홍보학과, 영미언어문화학과, 행정학과, 법학과, 경영학과, 복지상담학과 외 |

## V 전형방법 등

### 전형유형별 성적반영

| 구분        | 선발<br>모형        | 선발<br>비율<br>(%) | 학생부<br>교과성적        |           | 학생부<br>비교과 |           | 서류평가     |           | 면접고사     |           | 수상실적<br>(실기고사) |           | 최저<br>학력<br>기준 | 총계<br>(A+B+<br>C+D) |       |       |
|-----------|-----------------|-----------------|--------------------|-----------|------------|-----------|----------|-----------|----------|-----------|----------------|-----------|----------------|---------------------|-------|-------|
|           |                 |                 | 기본<br>점수           | 총점<br>(A) | 기본<br>점수   | 총점<br>(B) | 기본<br>점수 | 총점<br>(B) | 기본<br>점수 | 총점<br>(C) | 기본<br>점수       | 총점<br>(D) |                |                     |       |       |
| 정원<br>내   | 학생부<br>교과       | 일반전형_안성         | 일괄<br>합산           | 100       | 600        | 1,000     | -        | -         | -        | -         | -              | -         | -              | 수능                  | 1,000 |       |
|           |                 | 일반전형_평택         | 일괄<br>합산           | 100       | 600        | 1,000     | -        | -         | -        | -         | -              | -         | -              | -                   | 1,000 |       |
|           |                 | 특수교육대상자         | 일괄<br>합산           | 100       | 300        | 600       | -        | -         | -        | -         | 100            | 400       | -              | -                   | -     | 1,000 |
|           |                 | 지역균형선발          | 일괄<br>합산           | 100       | 600        | 1000      | -        | -         | -        | -         | -              | -         | -              | -                   | -     | 1,000 |
|           | 학생부<br>종합       | 잠재력우수자          | 일괄<br>합산           | 100       | -          | -         | -        | -         | -        | 1000      | -              | -         | -              | -                   | -     | 1,000 |
|           |                 | 사회통합            | 일괄<br>합산           | 100       | -          | -         | -        | -         | -        | 1000      | -              | -         | -              | -                   | -     | 1,000 |
|           | 실기/<br>실적<br>위주 | 디자인             | 일괄<br>합산           | 100       | -          | 400       | -        | -         | -        | -         | -              | -         | -              | 600                 | -     | 1,000 |
|           |                 | 체육특기자           | 일괄<br>합산           | 100       | 140        | 250       | 40       | 50        | -        | -         | -              | -         | 420            | 700                 | -     | 1,000 |
|           |                 | 음악<br>특기자       | 일반,<br>특수교육<br>대상자 | 일괄<br>합산  | 100        | -         | -        | -         | -        | -         | -              | -         | 300            | 1,000               | -     | 1,000 |
|           | 정원<br>외         | 학생부<br>교과       | 특성화고교 졸업자          | 일괄<br>합산  | 100        | 600       | 1,000    | -         | -        | -         | -              | -         | -              | -                   | -     | 1,000 |
| 농어촌학생     |                 |                 | 100                |           | 600        | 1,000     | -        | -         | -        | -         | -              | -         | -              | -                   | 1,000 |       |
| 기초생활수급자 등 |                 |                 | 100                |           | 600        | 1,000     | -        | -         | -        | -         | -              | -         | -              | -                   | -     | 1,000 |
| 서해5도      |                 |                 | 100                |           | 600        | 1,000     | -        | -         | -        | -         | -              | -         | -              | -                   | -     | 1,000 |

## 학생부교과 성적 산출방법

### 01 공통사항

- 반영 교과 및 학년별 비율

| 모집단위   | 반영교과 | 학년별 성적 반영 비율(100%) |     |     |
|--------|------|--------------------|-----|-----|
|        |      | 1학년                | 2학년 | 3학년 |
| 전 모집단위 | 전교과  | 구분없음               |     |     |

- 교과목 선택 및 반영 방법

- 학기(학년별 성적만 표기된 경우는 학년별)·교과별 이수한 전 과목을 반영함
- 정량평가가 가능한 **등급과 이수단위를 반영**하며 성취도(A, B, C, D, E)로 표기된 성적은 미반영
- 학생부 성적은 3학년 2학기까지 반영하되, 수시모집 지원자 중 2027년 2월 이전 졸업예정자는 3학년 1학기 성적까지 반영함
- 등급이 기재된 교과·과목이 없는 경우에는 다음과 같이 반영함.

- 학년(계열) 석차등급을 반영하고 학년(계열) 석차가 없는 경우 학급 석차등급을 반영하며, 학급석차도 없을 경우 각 전형의 최하위 등급을 반영함.

### 02 석차등급 산출 및 반영방법

- 2008학년도 이후 졸업자

- 전체석차 등급 산출(학년별 석차등급을 구한 후 전체 학년을 합산하여 석차 등급을 구함)  

$$[\{\sum(\text{과목별 석차등급} \times \text{과목별 이수단위})\} \div \text{과목별 이수단위의 합}]$$
- 학생부교과 반영점수 산출  

$$- [(1 - \text{전체 석차등급}) \div 8 \times (\text{전형별 반영총점} - \text{전형별 기본점수})] + \text{전형별 반영총점}$$

- 2007학년도 이전 졸업자

교과별 석차백분율(석차÷재적생수)을 산출하여 다음 석차등급표에 해당하는 석차등급을 구한 후 상기 2008학년도 이후 졸업자 산출방법에 따라 반영점수를 산출함.(석차백분율 산출시 동 석차는 고려하지 않음)

- 학년, 학기별 석차백분율(석차÷재적생수)만 기재된 경우(98년 이전 졸업자)는 다음 석차 등급표에 해당하는 석차등급을 구한 후 학기별 등급을 평균하여 산출함.

| 석차백분율       | 석차등급 | 등급구성비 | 석차백분율        | 석차등급 | 등급구성비 |
|-------------|------|-------|--------------|------|-------|
| 0.01~4.00   | 1등급  | 4%    | 60.01~77.00  | 6등급  | 17%   |
| 4.01~11.00  | 2등급  | 7%    | 77.01~89.00  | 7등급  | 12%   |
| 11.01~23.00 | 3등급  | 12%   | 89.01~96.00  | 8등급  | 7%    |
| 23.01~40.00 | 4등급  | 17%   | 96.01~100.00 | 9등급  | 4%    |
| 40.01~60.00 | 5등급  | 20%   |              |      |       |

○ 학교생활기록부 특이자(비교내신 대상자)

- 대상자: 검정고시 출신자 및 외국고등학교 출신자 등 학교생활기록부 특이자
- 100점 만점 기준으로 취득점수가 표기된 경우에는 다음 식에 따라 반영점수를 산출함.

- 학생부교과 반영점수: 전형별 반영총점×(취득 성적평균÷100)
- 학생부교과 등급 산출:  $\text{Min}(1+\{(\text{전형별 반영총점}-\text{반영점수})/(\text{전형별 반영총점}-\text{전형별 기본점수})\} \times 8, 9.0)$   
※ 100점 만점 기준의 성적에 한하여 적용하고, 산출된 등급이 9.0보다 큰 경우에는 최저 등급인 9등급을 부여함.

- 100점 만점 기준으로 취득점수가 표기되지 않은 경우에는 다음 식에 따라 반영점수를 산출함.
- 계산방법: 기준의 단계수를 우수한 것부터 1등급을 적용하여 등급화하고, 이수단위(학점)를 곱한 후 이수단위 합계로 나누어 평균 등급을 산출하여 학생부 교과성적 반영점수 산출식에 의한 점수를 기반으로 특이자 등급을 산출함.
- 산출 예시

< 성적평가 기준 및 매칭·환산 점수표 >

| 구분  | 1단계 | 2단계 | 3단계 | 4단계 | 5단계 | 6단계 |
|-----|-----|-----|-----|-----|-----|-----|
| 성적  | A   | B   | C   | D   | E   | F   |
| 등급화 | 1등급 | 2등급 | 3등급 | 4등급 | 5등급 | 6등급 |

▷ 1단계: 학생부 특이자 성적 등급화

| 구분  | 1학년 |    |    | 2학년 |    |    | 3학년 |    |    |
|-----|-----|----|----|-----|----|----|-----|----|----|
|     | 성적  | 단위 | 등급 | 성적  | 단위 | 등급 | 성적  | 단위 | 등급 |
| 1과목 | A   | 3  | 1  | B   | 2  | 2  | D   | 3  | 4  |
| 2과목 | B   | 2  | 2  | E   | 1  | 5  | A   | 1  | 1  |
| 3과목 | D   | 3  | 4  |     |    |    | F   | 4  | 6  |

▷ 2단계 평균산출:  $[(1\text{학년}(1 \times 3 + 2 \times 2 + 4 \times 3) + 2\text{학년}(2 \times 2 + 5 \times 1) + 3\text{학년}(4 \times 3 + 1 \times 1 + 6 \times 4)) / 19$   
 (이수단위 합)] =  $65/19 = 3.421 = 3.42$

※ 소수점 처리: 각 단계별 소수점 셋째자리에서 반올림하여 둘째자리까지 표시

▷ 3단계 학생부 교과성적 반영점수 산출(일반전형 기준):  $[(1-3.42)/5(\text{단계수}-1)] \times (1,000-600) + 1,000 = 806.40$

▷ 4단계 시스템입력 등급 산출(검정고시자 등 특이자 등급산출 식을 적용\*):  $\text{Min}(1+\{(\text{전형별 학생부 교과성적 총점}-\text{내신산출 점수})/(\text{전형별 학생부 교과성적 총점}-\text{전형별 학생부 교과성적 기본점수})\} \times 8, 9.0)$

→  $\text{Min}(1+\{(1,000-806.4)/(1,000-600)\} \times 8, 9.0)$

→  $\text{Min}(1+\{193.6/400\} \times 8, 9.0)$

→  $\text{Min}(1+[0.484 \times 8], 9.0) \rightarrow \text{Min}(1+3.872, 9.0) \rightarrow \text{Min}(4.87, 9.0)$

= 4.87

※ 3단계 학교생활기록부 반영점수에 의한 점수와 4단계 학교생활기록부 등급으로 인한 최종 학교 생활기록부 점수는 셋째자리 반올림으로 1점 미만의 차이가 발생할 수 있음.

○ 기타 성적처리에 관한 사항

- 산출점수는 소수점 셋째자리에서 반올림하여 둘째자리까지 표시
- 졸업예정자(2027년 2월 이전)는 3학년 1학기 성적까지 반영하며, 졸업생은 3학년 2학기까지 반영
- 졸업예정자(2027년 2월 이전)의 학생부 작성 기준일은 2026.8.31.(월)
- 성적증명서 상 **확인이 되지 않는 성적**(등급, 학점, 백분위가 아닌 일반 기재형 성적)은 각 전형별 기본점수 부여

**< 학교생활기록부 교과성적 산출 예시 >**

<2008학년도 이후 졸업자 산출예시>

| 1학기 |     |      | 2학기  |     |      |
|-----|-----|------|------|-----|------|
| 과목  | 단위수 | 석차등급 | 과목   | 단위수 | 석차등급 |
| 과목1 | 2   | 3    | 과목6  | 3   | 4    |
| 과목2 | 3   | 2    | 과목7  | 4   | 3    |
| 과목3 | 2   | 4    | 과목8  | 4   | 4    |
| 과목4 | 3   | 2    | 과목9  | 3   | 4    |
| 과목5 | 4   | 3    | 과목10 | 3   | 3    |

<1단계> 학년·학기·과목별 이수단위 합 및 이수단위 반영 석차등급의 합을 산출함

| 1학기 |            |                   | 2학기  |            |                   |
|-----|------------|-------------------|------|------------|-------------------|
| 과목  | 이수단위 합계(B) | 이수단위반영 석차등급 합계(A) | 과목   | 이수단위 합계(B) | 이수단위반영 석차등급 합계(A) |
| 과목1 | 2          | (2×3) = 6         | 과목6  | 3          | (3×4) = 12        |
| 과목2 | 3          | (3×2) = 6         | 과목7  | 4          | (4×3) = 12        |
| 과목3 | 2          | (2×4) = 8         | 과목8  | 4          | (4×4) = 16        |
| 과목4 | 3          | (3×2) = 6         | 과목9  | 3          | (3×4) = 12        |
| 과목5 | 4          | (4×3) = 12        | 과목10 | 3          | (3×3) = 9         |
| 소계  | 14         | 38                |      | 17         | 61                |

<2단계> 석차등급 산출(예시)

석차등급 산출 :  $C = (A / B)$

- 이수단위반영 석차등급 합계(A) :  $38 + 61 = 99$
- 이수단위 합계(B) :  $14 + 17 = 31$
- 학년별 석차 등급 :  $(99 / 31) = 3.19$

<3단계> 아래 산출식에 따라 최종 점수를 산출함.

$\{[(1-\text{전체 석차등급}) \div 8] \times (\text{전형유형별 학생부 반영 총점} - \text{기본점수}) + \text{전형유형별 학교생활기록부 반영 총점}\}$   
 [일반전형 예시]  $\{[(1-3.19) \div 8] \times (1,000-600) + 1,000 = 890.50$

## 학생부종합

### 01 학생부종합전형 취지에 부합하는 학생 선발

- 입학사정관이 학교생활(교과, 비교과)을 충실히 이수한 학생을 평가하여 선발하는 전형
- 고등학교 교과 및 비교과 학습을 통해 관심 분야에서 배움을 이루어나가며, 이를 통해 공동체 가치를 실현할 잠재력 있는 학생을 선발함
- 학교생활기록부, 청소년생활기록부, 학교생활기록부 대체서식 등에 기재된 고교 교육과정과 연계되지 않은 대외실적은 평가에 미반영
- 학교생활기록부, 학교생활기록부 대체서식 등 관련 자료(해당 전형) 이외에 별도 자료 제출 금지

### 02 제출서류의 간소화, 지원자격 확대, 학생 및 교사의 부담 경감

- 필수 제출서류는 학교생활기록부, 학교생활기록부 대체서식 등 지원자격 관련 자료(해당 전형)
- 자기소개서 폐지, 잠재력우수자 전형 지원자격 확대(검정고시, 외국고교 출신자 등)
- 교사추천서, 포트폴리오, 활동 보고서 등 추가서류를 받지 않음

### 03 학생부종합전형의 다수 평가를 통한 공정성 및 신뢰성 확보

평가의 공정성·신뢰성 확보를 위해 대학입학전형위원회 규정 및 대학입학전형공정관리위원회 규정에 따라 운영  
2024학년도 대학입학전형부터 면접고사 폐지

| [평가 전]               |  | [평가 중]  | [평가 후]   |
|----------------------|--|---|--|
| 공정성·신뢰성 확보           | 지원자격 및 전형부합도 심사                                    | 서류평가  | 위원회 심의   |
| 수험생 대상 대학입학전형 정보 공지  | 지원자격 확인<br>- 자격 적격 여부 심사<br>- 평가대상자 확인<br>- 위반자 확인 | 서류평가<br>- 다수 평가 진행<br>- 필수 서류 중심 평가<br>(생활기록부 및 대체서식 등)<br>- 재평가 대상자 확인 및 진행<br>- 진위여부 확인 필요 시 검증 | 대학입학전형공정관리위원회<br>- 서류평가 마감 후 개최<br>- 대상자 확정 및 평가결과 심의<br>- 최종 합격대상자 심의 |
| 평가 관련자 회피·배제 시스템 운영  | 특별전형 취지부합도 심사<br>- 사회통합                            |   |  |
| 평가 관련자 윤리강령 및 서약서 작성 |  |   |  |

## 학교폭력 조치사항 반영방법

### 01 반영방법

|       |  |
|-------|--|
| 해당전형  | ○ 모든전형(학생부 교과, 학생부 종합, 실기/실적)  |
| 감점 방법 | ○ 학교생활기록부에 학교폭력 가해학생 조치사항이 기록되어 있을 경우 총점 1,000점에서 아래 기준에 따라 감점(처리)<br>○ 여러건(2건이상) 기재되는 경우 각 처분 호수별로 누적 합산하여 반영 |

### 02 학교폭력 가해학생 조치사항 감점 기준

| 1호  | 2호  | 3호  | 4호  | 5호  | 6호  | 7호   | 8호  | 9호  |
|-----|-----|-----|-----|-----|-----|------|-----|-----|
| 40점 | 50점 | 60점 | 70점 | 80점 | 90점 | 100점 | 부적격 | 부적격 |

- ※ (검정고시 출신자) 검정고시 출신자 중 국내고등학교 재학 기간이 있는 자는 학교폭력 조치사항 반영을 위해 학교생활기록부를 필수로 제출(미제출될 시 불합격)해야 함
- ※ (모든 대상자) 합격자 통보 이후 또는 입학 이후라도 학교폭력 조치사항과 관련하여 추가적 사실이 확인될 경우 사안에 따라 심의를 통해 불합격 또는 입학이 취소될 수 있음

## VI 지원자 유의사항

### 유의사항

아래의 ‘유의사항’을 반드시 숙지하고 지원하시기 바랍니다.

## 01 기본사항

- 가. 2027학년도 대학통합(한경국립대학교)으로 캠퍼스별 모집단위와 전형방법을 숙지하고 지원바람
- 나. 입학전형 상담을 원할 경우 지원하고자 하는 캠퍼스를 기준으로 문의 바람
- 다. 입학전형의 성적 및 평가내용은 공개하지 않음
- 라. 접수된 입학원서와 제출서류는 취소 또는 변경할 수 없으며 전형료를 반환하지 않음
- 마. 면접고사 시 수험표와 신분증(주민등록증, 외국인등록증, 운전면허증, 학생증, 주민자치센터에서 발급한 사진이 부착된 임시 신분증, 여권)으로 본인 여부를 철저히 대조하니 반드시 수험표와 신분증을 지참하여야 함
- 바. “마”항에 명시되지 않은 신분증 및 유효기간이 지난 신분증은 인정하지 않으며, 사진·성명·공인기관에서 발급한 개인 식별자(예: 주민등록번호, 여권번호 등)가 기재되어 있는 경우에는 신분증으로 인정함
- 사. 모집요강에 명시되지 않은 사항은 본 대학 입학전형관리위원회가 정하는 바에 따름
- 아. 입학 후 제반 사항은 본 대학의 학칙에 따름

## 02 금지사항 등

- 가. 수시모집 지원 횟수 6회 제한

### < 한국대학교육협의회 안내사항 >

수험생은 수시모집에서 6개를 초과한 전형에 지원할 수 없으며, 6개 전형을 초과하여 지원한 경우 지원 자격을 부여하지 않으므로 유의하여 지원하여야 함.

- 타 대학에 지원한 횟수 모두 포함(산업대, 전문대학 제외)
- 수시모집의 모든 전형을 의미함.(재외국민 전형 등 정원 외 전형도 포함됨. 단, 부모 모두 외국인인 순수외국인 전형은 수시 6회 제한대상에서 제외됨)
- 6회 지원이란 수험생이 원서를 6번 접수하는 것을 말하며, 지원한 대학의 수와 관계 없이 수시모집에서 지원한 모든 전형을 대상으로 하고, 동일한 대학에서 복수의 전형에 지원한 경우에도 별도의 전형에 각각 지원한 것으로 산정함.

- 원서접수 후 취소 및 철회가 불가함.
- 원서접수 시간 순서상 **6회를 초과한 접수는 취소 요청**해야 하며, 이를 위반할 경우 지원을 무효로 함.

- 나. 대입 허위지원 및 지원자격 조작 방지

- 대입 허위지원을 할 경우 형법상 업무방해죄에 해당되며 이에 따라 처벌받을 수 있음.
- 특별전형 지원 시 지원자격이 허위인 것으로 밝혀진 경우 합격이 취소됨.

다. 본인 확인, 지원자격 및 전형일자 확인

- 원서는 **지원자 본인만 작성**하여 지원할 수 있으며, 차후 이를 위반한 경우에 입학취소 등의 문제가 발생할 수 있음.
- 전형일정(면접고사 등)이 동일한 2개 이상의 대학에 지원하였는지 확인하시기 바람.
- 모집요강의 **지원자격 및 최저학력기준 등을 확인**하시기 바람.

라. 복수지원 및 이중등록 금지

- 2013학년도부터 수시모집에서 **충원 합격자는 수험생의 등록의사와 관계없이 합격으로 처리**됨.
  - 수시모집 대학(산업대학, 교육대학, 전문대학 포함)에 **최종합격한 자(최초합격자 및 충원합격자)는 등록여부와 상관없이 “정시모집 및 추가모집”에 지원을 금지**함.
- 모집시기별로 지원하여 입학할 학기가 같은 2개 이상의 대학(산업대학, 교육대학, 전문대학 포함)에 합격한 자는 **하나의 대학에만 등록(등록확인서약서 포함)하여야 하며, 이를 위반한 경우에는 모든 대학의 입학이 무효** 처리되고 정시모집 및 추가모집에 지원할 수 없음.
- 수시 합격자가 충원 합격자 발표기간 중 다른 대학의 충원 합격 통보를 받은 경우 합격자는 **등록을 원하지 않는 대학에 등록 포기 의사를 즉시 전달**하여야 함.
- 최종 등록마감 후 모든 대학 지원자의 **지원·합격·등록 자료를 전산 검색하여 “대입지원 위반자”로 검출되는 경우에는 입학이 취소**됨.

마. 불합격 처리, 합격 취소 및 입학허가 취소를 할 수 있는 경우

- 면접 또는 실기고사에 응시하지 않은 자
- 필수 제출서류를 기한 내 제출하지 않은 자
- 서류 위조, 변조 및 대리시험 등 부정행위와 지원방법을 위반한 사실이 확인된 자
  - ※ 제출된 서류는 추후 해당 기관에 조회할 수 있음.
- 지원자의 귀책사유로 학교생활기록부, 각종 증명서 등 전형자료에 허위 사실 또는 전형자료의 위조 사실이 확인된 자
- 복수지원 및 이중등록 위반자
- 입학원서 접수 후 해당 전형유형별 지원자격 기준에 해당하지 않는 자
  - ※ 추후 발견될 경우에도 합격 또는 입학허가를 취소할 수 있음.
- 학생부종합전형 서류 및 면접평가 시 평가자가 **자격미달(결격)로 평가**한 자
- 교직원의 자녀, 친인척 등 회피·배제 신고 사유임에도 불구하고 이를 입학부서로 신고하지 않는 등 공정하지 않게 전형과정에 참여하여 학생 선발 업무를 방해하였다고 판단되는 경우
- 평가자 사전 접촉 등 부정한 방법으로 전형과정에 참여하거나, 이에 협조하여 공정한 학생 선발 업무를 방해하는 자

### 03 개인정보 수집 및 이용 안내

■ 관련 법령

「개인정보 보호법」 제15조, 제17조, 제18조, 제21조 등  
 「개인정보 보호법 시행령」 제2조, 제15조, 제16조, 제17조, 제19조, 제28조 등  
 「고등교육법시행령」 제73조

가. 본교는 대학 입학전형을 위해 아래와 같이 지원자 등의 개인정보를 수집·이용합니다.

- 1) 지원자 정보 : 성명, 국적, 모집단위(지원학과), 주민등록번호, 주소, (휴대)전화번호, 이메일, 학교생활기록부 및 검정고시 자료, 졸업(예정)연도, 대학수학능력시험 자료, 환불계좌 등
- 2) 학교 정보 : 최종학력 구분, NEIS 코드, 재학출신 고교명 및 주소, 고교 전화번호 등

나. 수집된 개인정보는 대학의 입학, 장학, 입시연구, 통계 및 대학에서 제공하는 기타 안내 이외의 다른 목적으로는 사용하지 않으며, 개인정보 보유기간의 경과 및 처리 목적 달성 등 개인정보가 불필요하게 되었을 때는 지체 없이 해당 개인정보를 파기합니다.

| 제공받는 곳            | 제공정보  | 제공목적                      | 보유/이용기간     |
|-------------------|---|---------------------------|-------------|
| 교육학사혁신팀           | 성명, 주민등록번호, 사진, 수험번호, 주소, 이메일, 지원내용(전형, 모집단위 등), 고교명 등            | 학적부 생성 등                  | 처리목적 달성 시까지 |
| 학생지원팀             | 성명, 주민등록번호, 주소, (휴대)전화번호, 지원내용(전형, 모집단위 등), 성적자료, 학번, 생년월일, 학과명 등 | 장학생 선발, 안내문자 발송, 학생증 발급 등 |             |
| 재무팀               | 성명, 주민등록번호, 주소, (휴대)전화번호, 환불계좌 정보                                 | 등록금 반환                    |             |
| 단과대학 및 학과(부)      | 성명, 주민등록번호, (휴대)전화번호, 수험번호, 이메일, 주소 등                             | 안내문자 발송 등(입학식, 오리엔테이션)    |             |
| 생활관               | 성명, 수험번호, 주소, (휴대)전화번호, 지원내용(전형, 모집단위 등), 성적자료 등                  | 생활관생 선발, 안내 문자 발송 등       |             |
| 한국대학교육협의회         | 성명, 주민등록번호, 지원내용(전형, 모집단위 등) 등                                    | 지원 및 등록위반자 확인 등           |             |
| 정보전산원             | 성명, 주민등록번호, 사진, 수험번호, 주소, 이메일, 지원내용(전형, 모집단위 등), 고교명 등            | 데이터 보관 및 통계처리, 입시전형 연구 등  |             |
| 장애학생지원센터, 통합교육지원과 | 성명, 주민등록번호, 수험번호, 주소, 이메일, 장애유형, 장애정도                             | 면접고사 지원 및 학업 지원 등         |             |

다. 『공통원서접수시스템』 사용을 위해 한국대학교육협의회에 다음과 같이 원서접수 위탁을 시행하고 있습니다.

| 수탁자(위탁대상자) | 위탁업무 내용            | 개인정보 보유 및 이용기간           |
|------------|--------------------|--------------------------|
| 한국대학교육협의회  | 대입 공통원서의 관리 및 전달 등 | 처리목적 달성 시 또는 위탁계약 종료 시까지 |

라. 개인정보 수집, 이용에 관한 동의는 원서접수 시 받고 있으며, 비동의 시 입학전형이 원활히 진행되지 않을 수 있습니다. 특히, 학교생활기록부 및 대학수학능력시험 온라인 제공에 비동의할 경우는 직접 서류를 제출해야 하는 경우가 발생할 수 있습니다.

## 04 이의신청 안내

■ 대상전형 : 전체 전형을 대상으로 시행

■ 운영시기 : 상시접수(전형 시행 중 ~ 종료 이후까지)

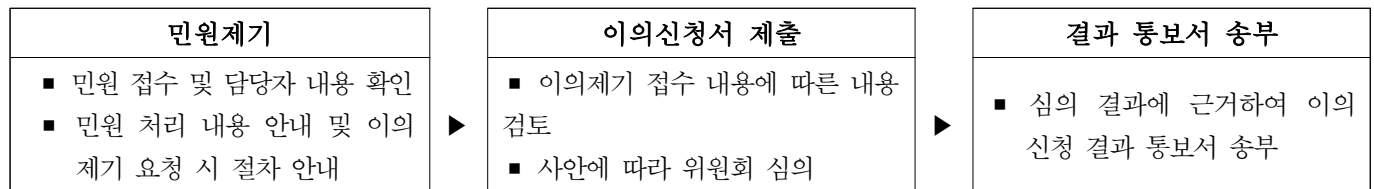
■ 이의신청대상

- 입학 지원자의 우수성에 대한 평정 오류 근거가 확인된 경우
- 청탁 등 입시부정에 따른 전형 결과가 있는 경우
- 그 외 전형 중에 발생한 이의제기 사항

■ 신청방법

- 전화 민원 접수 및 이메일을 통한 온라인 접수
- 홈페이지를 통한 민원 접수

■ 처리절차



※ 정당한 이의제기가 아닌 근거 없는 제보일 경우 심의 대상이 되지 않을 수 있음

### [참고] 청소년생활기록부 작성 및 발급 기관 안내

▪ **대상:** 학생부종합전형을 지원하는 고등학교 졸업학력 검정고시 자격자 중 제출 대상자

▪ **발급기관**

| 구분                       | 주소  | 발급문의                      |
|--------------------------|---|---------------------------|
| 한국청소년상담복지개발원             | 부산 해운대구 센텀중앙로 79<br>센텀사이언스파크 9층   | 학교밖청소년지원부<br>051-662-3175 |
| 전국 학교밖청소년지원센터<br>(꿈드림센터) | <a href="http://www.kdream.or.kr/">http://www.kdream.or.kr/</a><br>(전국꿈드림→지역꿈드림 찾기) | 본인 거주지 인근 꿈드림센터           |

## 합격자 발표 및 등록

### 01 합격자 발표

가. 일시

- 학생부교과(일반전형\_안성), 잠재력우수자, 사회통합전형 외 전형: 2026.11.18.(수) 14:00(예정)
- 학생부교과(일반전형\_안성), 잠재력우수자, 사회통합전형 : 2026.12.17.(목) 14:00(예정)

나. 확인방법: 홈페이지 공고(<http://ipsi.hknu.ac.kr>)

다. 합격자 발표는 개별 통지하지 않음.

라. 합격자(충원 합격자 포함)는 **합격자 발표 후 등록확인 서약서를 작성**하여야 하며, 추후 합격통지서 등 유인물을 본 대학 입시 홈페이지에서 출력하여 사용하여야 함.

수시모집 합격자가 미등록 충원 합격자 발표기간 중 다른 대학의 충원 합격 통보를 받은 경우 합격자는 등록을 원하지 않는 대학에 등록포기 의사를 즉시 전달하여야 함.

### 02 합격자 등록

가. 등록기간

- 등록확인 서약서 제출: 2026.12.21.(월) ~ 12.23.(수) 18:00까지
- 등록금 납부기간: 2026.2.10.(수) ~ 2.12.(금) 18:00까지 (3일간)

나. 등록확인 서약서는 본 대학 입시 홈페이지에서 작성하여 제출하여야 함.

- 등록확인 서약서 미제출시 등록의사가 없는 것으로 간주하여 불합격 처리하며 “정시모집 및 추가모집” 지원이 불가능함.

다. 등록금납부는 본 대학 입시 홈페이지 접속 후 등록금 납부고지서를 출력하여 고지서에 기재된 가상계좌\*로 계좌이체(텔레뱅킹, 인터넷뱅킹, ATM, 무통장 입금 등)

\* 등록금 이체를 위하여 등록기간 동안 개인에게 발급 된 일시적 계좌를 의미함.

라. 합격자는 지정된 등록기간에 등록을 완료하여야 하며, **등록기간에 등록하지 않은 경우에는 등록을 포기하는 것으로 보아 합격을 취소함.**

마. 수시모집 미충원 인원은 정시모집으로 이월하여 모집함.

※ 정원내(일반전형 및 특별전형) 전형의 경우 미충원 인원은 정시모집 일반전형에서 모집하며, 정원외 특별전형 미충원 인원은 정시모집에 동일한 전형유형으로 모집함.

### 03 예비합격자 발표

가. 합격자와 불합격자를 제외한 예비합격자에 대하여 성적순으로 합격자와 함께 발표함.

나. 예비합격 순위는 충원발표 시 충원된 인원수에 따라 변경됨.

다. 합격자의 미등록으로 인한 결원은 예비합격자 순위에 따라 충원 합격자로 발표함.

라. 미등록 충원 합격자 발표 상황은 본 대학 입시 홈페이지를 통해 안내함.

## 미등록 충원

### 01 충원 합격자 발표 및 등록

가. 충원 합격자 발표 및 등록 일정

- 차수별 상세 발표 및 등록 일정은 추후 본 대학 입시 홈페이지를 통해 별도 공지 예정임.
- 충원 일정 및 방법은 대학의 사정에 따라 일부 변경될 수 있으므로, 수험생은 반드시 홈페이지의 공지사항을 수시로 확인하여야 함.

나. 충원 합격자는 **홈페이지 및 전화(녹취시스템)**를 통하여 합격자로 발표된 자임.

- ※ 1. 전화번호가 변경된 경우 반드시 본 대학에 요청하여 수정하여야 함.
- 2. 전화(녹취시스템) 발표에 관한 사항은 충원합격자 발표 전에 본 대학 입시 홈페이지에 별도 안내 예정

다. 수시모집에서 **충원 합격자는 수험생의 등록의사와 관계없이 합격으로 처리되고, 수시모집 대학(산업대학, 교육대학, 전문대학 포함)에 최종 합격한 자(최초 및 충원 합격)는 등록여부와 상관없이 “정시모집 및 추가모집”에 지원을 금지함.**

라. 충원 합격자 등록

- 충원 합격자는 지정한 등록기한까지 등록확인 서약서를 본 대학 입시 홈페이지에서 작성하여 제출하여야 하며, 미제출 시 불합격 처리함.
- 등록확인서약서를 제출한 합격자는 아래기간 중 등록금을 납부하여야 하며 등록금을 **납부하지 않을 경우 불합격** 처리함
- **등록금 납부 기간: 2027.2.10.(수) ~ 2.12.(금) 18:00 (3일간)**

마. 등록금 납부는 본 대학 입시 홈페이지 접속 후 등록금 납부고지서를 출력하여 고지서에 기재된 가상계좌\*로 계좌이체(텔레뱅킹, 인터넷뱅킹, ATM, 무통장 입금 등)하여 등록금을 납부  
\* 등록금 이체를 위하여 등록기간 동안 개인에게 발급된 일시적 계좌를 의미함.

바. 충원 합격자는 지정된 등록기간 내에 등록을 완료하여야 하며, 등록기간 내에 등록하지 않은 경우에는 등록을 포기한 것으로 간주함.

사. 충원 합격자는 정시모집 및 추가모집에 지원할 수 없으며, 위반 사실이 전산자료 검색을 통해 확인될 경우 입학이 무효 처리됨.

## 02 등록포기

### [등록위반사항]

모집시기별로 지원하여 입학할 학기가 같은 2개 이상의 대학(산업대학, 교육대학, 전문대학 포함)에 합격한 자는 **하나의 대학에만 등록(등록확인서약서 포함)하여야 하며, 이를 위반한 경우에는 모든 대학의 입학이 무효** 처리되고 정시모집 및 추가모집에 지원할 수 없음.

- 수시 합격자가 충원 합격자 발표기간 중 다른 대학의 충원 합격 통보를 받은 경우 합격자는 **등록을 원하지 않는 대학에 등록 포기 의사를 즉시 전달**하여야 함.
- 최종 등록마감 후 모든 대학 지원자의 지원·합격·등록 자료를 전산 검색하여 “**대입지원 위반자**”로 검출되는 경우에는 **입학이 취소**됨.

가. 타 대학의 합격 통보를 받은 자는 합격 통보를 받은 즉시 본 대학에 등록포기를 신청 하여야 하며 등록포기 신청이 완료된 후 합격통보를 받은 대학에 등록하여야 함

나. 등록포기 신청은 본 대학 홈페이지 ‘등록포기’ 메뉴에서 신청할 수 있음

다. 등록포기는 **2026.12.24.(목) 16:00까지** 신청하여야 함

등록 기한 이후에 등록을 포기하는 경우, 대학에는 미충원 인원이 발생하고, 예비합격자에게는 충원 합격의 기회가 차단되어 결과적으로 다른 수험생이 입학기회를 박탈하게 되므로 반드시 **등록포기기한을 준수** 바람.

(☎ 031-670-5042~4)

라. 등록포기 의사를 밝힌 경우 절대 번복할 수 없으니 등록포기 시 신중을 기하시기 바람.

## Ⅶ 참고사항

### 01 등록금 납부

[단위: 원]

| 모집단위             | 캠퍼스 | 계열    | 주간(학기제)   |
|------------------|-----|-------|-----------|
| 인문사회과학대학(유형2)    |     |       | 1,802,320 |
| 문예창작미디어콘텐츠홍보학과   | 안성  | 인문·사회 | 1,802,320 |
| 영미언어문화학과         | 안성  | 인문·사회 | 1,802,320 |
| 행정학과             | 안성  | 인문·사회 | 1,802,320 |
| 법학과              | 안성  | 인문·사회 | 1,802,320 |
| 경영학과             | 안성  | 인문·사회 | 1,802,320 |
| 복지상담학과           | 안성  | 인문·사회 | 1,802,320 |
| 사회복지학과           | 평택  | 인문·사회 | 1,802,320 |
| 한국수어교육학과         | 평택  | 인문·사회 | 1,802,320 |
| 유아특수교육학과         | 평택  | 인문·사회 | 1,802,320 |
| 공공행정학과           | 평택  | 인문·사회 | 1,802,320 |
| 상담심리교육학과         | 평택  | 인문·사회 | 1,802,320 |
| 생명자원과학대학(유형2)    |     |       | 1,983,720 |
| 식품영양학과           | 안성  | 자연과학  | 1,983,720 |
| 식물생명환경학과         | 안성  | 자연과학  | 1,983,720 |
| 조경학과             | 안성  | 자연과학  | 1,983,720 |
| 동물생명과학과          | 안성  | 자연과학  | 1,983,720 |
| 동물응용과학과          | 안성  | 자연과학  | 1,983,720 |
| 원예생명공학과          | 안성  | 자연과학  | 1,983,720 |
| 응용생명공학과          | 안성  | 자연과학  | 1,983,720 |
| 지역자원시스템공학과       | 안성  | 자연과학  | 1,983,720 |
| 공과대학(유형2)        |     |       | 2,074,420 |
| 토목공학과            | 안성  | 공학    | 2,074,420 |
| 환경공학과            | 안성  | 공학    | 2,074,420 |
| 안전공학과            | 안성  | 공학    | 2,074,420 |
| 식품생명공학과          | 안성  | 공학    | 2,074,420 |
| 화학공학과            | 안성  | 공학    | 2,074,420 |
| 응용수학과            | 안성  | 자연과학  | 1,983,720 |
| ICT로봇공학과         | 안성  | 공학    | 2,074,420 |
| 기계공학과            | 안성  | 공학    | 2,074,420 |
| 전자공학과            | 안성  | 공학    | 2,074,420 |
| 전기공학과            | 안성  | 공학    | 2,074,420 |
| 건축학과(5년제)        | 안성  | 공학    | 2,074,420 |
| 건축공학과            | 안성  | 공학    | 2,074,420 |
| 의료재활공학과          | 평택  | 자연과학  | 1,983,720 |
| SI융합대학(유형2)      |     |       | 2,074,420 |
| 컴퓨터공학과           | 안성  | 공학    | 2,074,420 |
| 인공지능학과           | 안성  | 공학    | 2,074,420 |
| SI반도체융합학과        | 평택  | 공학    | 2,074,420 |
| 디자인예술스포츠대학       |     |       |           |
| 의류산업학과           | 안성  | 자연과학  | 1,983,720 |
| 스포츠과학과           | 안성  | 예·체능  | 2,165,020 |
| 시각미디어디자인학과       | 안성  | 예·체능  | 2,165,020 |
| 제품공간디자인학과        | 평택  | 예·체능  | 2,165,020 |
| 실용음악학과           | 평택  | 예·체능  | 2,165,020 |
| 귀금속보석공예학과        | 평택  | 예·체능  | 2,165,020 |
| 특수체육학과           | 평택  | 예·체능  | 2,165,020 |
| 브라이트교양대학         |     |       |           |
| HK자율전공학부 I(유형1)  | 안성  |       | 1,983,720 |
| HK자율전공학부 II(유형1) | 평택  |       | 1,983,720 |

※ 위 등록금액은 본 대학 등록금 심의위원회 결과에 따라 변동될 수 있음(2027.1월 중 확정 공지 예정)

## 02 등록금 반환

등록금 반환은 『대학 등록금에 관한 규칙』에 의하여 아래와 같이 반환함

| 반환 사유 발생일                  | 반환 금액          |
|----------------------------|----------------|
| 학기 개시일전                    | 등록금 전액         |
| 학기 개시일부터 30일까지             | 등록금의 6분의 5 해당액 |
| 학기 개시일에서 30일이 지난 날부터 60일까지 | 등록금의 3분의 2 해당액 |
| 학기 개시일에서 60일이 지난 날부터 90일까지 | 등록금의 2분의 1 해당액 |
| 학기 개시일 90일이 지난 날           | 반환하지 않음        |

- ※ 1. 등록금 납부 기간 이후 등록포기 및 환불신청은 방문 또는 인터넷으로 신청(신청 가능 기간 별도 공지)할 수 있으며, 학년도 개시일전(2.28)까지 신청이 완료된 경우 전액 반환 처리  
 2. 학기 개시일(3.1)이후는 본 대학 학사지원팀에서 자퇴처리 하여야 함(등록금 반환금액은 상기 기준에 따라 감면된 금액이 반환)

## 03 참고사항

- 신입생은 첫학기에 일반휴학이 불가함
- ※ 단, 질병 및 군입대로 인한 휴학은 가능함

## 04 학생생활관(기숙사) 신청

- 가. 선발기준: 입학성적 및 거주지역 등 학생생활관 선발기준에 따름  
 나. 신청기간: 2월 초 본 대학 홈페이지 및 캠퍼스별 학생생활관 홈페이지 공고  
 다. 신청방법: 본 대학 홈페이지(www.hknu.ac.kr), 안성캠퍼스 홈페이지(<http://dormitory.hknu.ac.kr>), 평택캠퍼스 홈페이지(<https://www.hknu.ac.kr/stdnt/index.do>)  
 라. 수용인원: 1,204명(안성캠퍼스), 244명(평택캠퍼스)  
 마. 생활관비: 각 캠퍼스 생활관 건물과 식사선택 종류에 따라 비용이 차이가 있음  
 바. 문의: (안성캠퍼스) 031-678-4801, 4807, 4816/ (평택캠퍼스) 031-610-4704, 4838

## 05 장애학생

- 가. 등록: 특수교육대상자 및 장애인으로 원서를 제출한 경우 자동 등록(미등록된 경우 장애학생지원센터로 방문 등록)  
 나. 대상: 재학 중인 모든 장애학생 및 교육적 배려가 필요한 학생  
 다. 지원신청: 매학기 초 개인별 교육지원 수요조사를 통해 신청(방문 신청도 가능)  
 라. 장애학생 학습 및 생활 지원
  - 선발 지원: 장애 수험생을 위한 수어통역 및 속기지원
  - 학습 지원: 정규수업 및 특강 등에 대한 수어통역 및 속기지원, 점자·확대파일 지원
  - 평가 지원: 중간고사·기말고사 시험지 점역, 대필, 대독, 확대시험지 제작
  - 생활 지원: 학습도우미 매칭, 장애전담학과 활동지원사 배정 및 기초 상담
  - 보조기기 지원: 학습 및 편의제공을 위한 보조기기 지원
 마. 문의: (안성캠퍼스) 장애학생지원센터 031-8046-4172 / (평택캠퍼스) 031-610-4629, 4726

## 06 전공자율선택제 운영 유형

### [유형1] HK자율전공학부 I, HK자율전공학부 II로 입학하여 전공자율선택 참여 전공을 선택하여 졸업

| 브라이트교양대학    | 입학정원 | 선택가능(전공자율선택 참여) 학과  |
|-------------|------|---|
| HK자율전공학부 I  | 102명 | 문예창작미디어콘텐츠홍보학과, 영미언어문화학과, 행정학과, 법학과, 경영학과, 복지상담학과, 사회복지학과, 한국수어교육학과, 유아특수보육학과, 공공행정학과, 상담심리교육학과, 식품영양학과, 식물생명환경학과, 조경학과, 동물생명과학과, 동물응용과학과, 원예생명공학과, 응용생명공학과, 지역자원시스템공학과, 토목공학과, 환경공학과, 안전공학과, 식품생명공학과, 화학공학과, 응용수학과, ICT로봇공학과, 기계공학과, 전자공학과, 전기공학과, 건축학과(5년제), 건축공학과, 의료재활공학과, 컴퓨터공학과, 인공지능학과, AI반도체융합학과, 귀금속보석공예학과, 특수체육학과 |
| HK자율전공학부 II | 17명  |   |
| 계           | 119명 |   |

※ 2학년 학과 선택 시 [유형1]에 따라 100% 전공 선택이 가능하며 배정인원은 제한없음.

단, 건축학과는 선이수과목을 이수하여야함(선이수과목/이수시기 : 기초설계1, 기초설계2 / 1학년)

### [유형2] 대학으로 입학하여 대학 내 학과를 선택하여 졸업

| 대학       | 입학정원 | 대학 내 선택가능 학과   |
|----------|------|--|
| 인문사회과학대학 | 27명  | 문예창작미디어콘텐츠홍보학과, 영미언어문화학과, 행정학과, 법학과, 경영학과, 복지상담학과, 사회복지학과, 한국수어교육학과, 유아특수보육학과, 공공행정학과, 상담심리교육학과      |
| 생명자원과학대학 | 41명  | 식품영양학과, 식물생명환경학과, 조경학과, 동물생명과학과, 동물응용과학과, 원예생명공학과, 응용생명공학과, 지역자원시스템공학과                               |
| 공과대학     | 75명  | 토목공학과, 환경공학과, 안전공학과, 식품생명공학과, 화학공학과, 응용수학과, ICT로봇공학과, 기계공학과, 전자공학과, 전기공학과, 건축학과(5년제), 건축공학과, 의료재활공학과 |
| AI융합대학   | 9명   | 컴퓨터공학과, 인공지능학과, AI반도체융합학과  |
| 합계       | 152명 |  |

※ 2학년 학과 선택 시 [유형2]에 따라 100% 대학 내 학과 선택이 가능하며 배정인원은 제한없음.

단, 건축학과는 선이수과목을 이수하여야함(선이수과목/이수시기 : 기초설계1, 기초설계2 / 1학년)

### □ 전공자율선택제 맞춤형 ‘새내기지원센터’ 운영 및 지원

- 전공자율선택제 학생 대상 학사지도(Academic advising)
- 전공자율선택제 학생 대상 대학적응 지원 One Stop Service
- 새내기지원센터와 전공자율선택제 학부 네트워크 운영 지원
- 학생 현황 분석 및 대학생활 모니터링(교과목, 정책연구과제 연계)
- 전공 멘토링단 선발 및 연계활동(신입생-재학생-학사지도교수 연계 등) 운영
- 전공자율선택제 학생 대상 전공탐색 로드맵 구축·운영 및 성과관리
- 전공박람회 등 전공탐색 프로그램 기획 및 운영

## 07 교내 전화번호 안내

### ■ 학과 전화번호 (031-670-5\*\*\* / 031-678-4\*\*\* / (평택)031-610-4\*\*\*)

| 대학명                  | 학과명            | 내선번호             | 비고     | 대학명                    | 학과명         | 내선번호            | 비고 |
|----------------------|----------------|------------------|--------|------------------------|-------------|-----------------|----|
| 인문<br>사회<br>과학<br>대학 | 문예창작미디어콘텐츠홍보학과 | 5380             |        | 공과<br>대학               | 화학공학과       | 5200            |    |
|                      | 영미언어문화학과       | 5310             |        |                        | 응용수학과       | 5340            |    |
|                      | 행정학과           | 5240             |        |                        | ICT로봇공학과    | 5290            |    |
|                      | 법학과            | 5300             |        |                        | 기계공학과       | 5110            |    |
|                      | 경영학과           | 5220             |        |                        | 전자공학과       | 5190            |    |
|                      | 복지상담학과         | 5230             |        |                        | 전기공학과       | 5320            |    |
|                      | 사회복지학과         | 4780             | 평택     |                        | 건축학과(5년제)   | 5418            |    |
|                      | 한국수어교육학과       | 4790             | 평택     |                        | 건축공학과       | 5270            |    |
|                      | 유아특수보육학과       | 4961             | 평택     |                        | 의료재활공학과     | 4811            | 평택 |
|                      | 공공행정학과         | 4200, 4207, 4208 | 평택     |                        | 컴퓨터공학과      | 5160            |    |
| 생명<br>자원<br>과학<br>대학 | 상담심리교육학과       | 4211, 4213       | 평택     | 시용합<br>대학              | 인공지능학과      | 5350, 8046-4020 |    |
|                      | 식품영양학과         | 5180             |        |                        | AI반도체융합학과   | 4830            | 평택 |
|                      | 식물생명환경학과       | 5080             |        |                        | 의류산업학과      | 5360            |    |
|                      | 조경학과           | 5210             |        |                        | 스포츠과학과      | 5390            |    |
|                      | 동물생명과학과        | 5090             |        |                        | 시각미디어디자인학과  | 5250            |    |
|                      | 동물응용과학과        | 5120             |        |                        | 제품공간디자인학과   | 4860            | 평택 |
|                      | 원예생명공학과        | 5100             |        |                        | 실용음악학과      | 4840            | 평택 |
|                      | 응용생명공학과        | 5330             |        |                        | 귀금속보석공예학과   | 4870            | 평택 |
| 지역자원시스템공학과           | 5130           |                  | 특수체육학과 | 4265, 4244, 4220       | 평택          |                 |    |
| 공과<br>대학             | 토목공학과          | 5140             |        | 디자인<br>예술<br>스포츠<br>대학 | HK자율전공학부 I  | 4198            |    |
|                      | 환경공학과          | 5170             |        |                        | HK자율전공학부 II | 4880            | 평택 |
|                      | 안전공학과          | 5280             |        |                        | 대학행정본부      | 5582~5587       |    |
|                      | 식품생명공학과        | 5150             |        |                        | 총괄행정실       | 4612~4616       | 평택 |

### ■ 기타 주요 전화번호

| 부서명      | 업무내용                  | 내선번호       | 비고 |
|----------|-----------------------|------------|----|
| 입학관리팀    | 신입학 및 편입학 전형          | 5042~5044  |    |
|          | 입학사정관실                | 4981~4984  |    |
| 재무팀      | 등록금 안내                | 5472       |    |
| 학생지원팀    | 장학제도 및 통학버스 안내        | 5054~5057  |    |
| 취업지원팀    | 진로·취업 상담 및 청년고용사업 연계  | 5062~5067  |    |
| 학생생활관    | 생활관 안내(안성)            | 4801, 4807 |    |
|          | 생활관 안내(평택)            | 4704, 4838 | 평택 |
| 교육학사혁신팀  | 전과 및 복수전공, 수강신청       | 5032~5035  |    |
| 국제협력단    | 교환학생 및 어학연수           | 5494       |    |
| 장애학생지원센터 | 장애학생도우미 신청 및 학습지원(안성) | 8046-4172  |    |
|          | 장애학생도우미 신청 및 학습지원(평택) | 4629, 4726 | 평택 |



[ 서식 2 ]

2027학년도 학교생활기록부 대체 서식

|           |         |  |      |      |  |
|-----------|---------|--|------|------|--|
| 지원자<br>정보 | 전 형 명   |  | 수험번호 |      |  |
|           | 모 집 단 위 |  |      | 생년월일 |  |
|           | 성 명     |  |      |      |  |

|                 |   |                 |     |     |   |         |   |   |   |
|-----------------|---|-----------------|-----|-----|---|---------|---|---|---|
| 학력정보            | <input type="checkbox"/><br>검정고시 출신자                                    | 합격지역            | 합격일 | 년   | 월 | 일       |   |   |   |
|                 | <input type="checkbox"/><br>외국소재 고등학교<br>출신자 및<br>국내 학력인정<br>외국교육기관 출신자 | 1. 소재 국가<br>입학일 | 년   | 월   | 일 | 졸업(예정)일 |   |   |   |
|                 |   | 학교명             | 년   | 월   | 일 | 전출일     | 년 | 월 | 일 |
|                 |   | 2. 소재 국가<br>입학일 | 년   | 월   | 일 | 전출일     | 년 | 월 | 일 |
| 3. 소재 국가<br>입학일 | 년   | 월               | 일   | 전출일 | 년 | 월       | 일 |   |   |
|                 |   | 학교명             |     |     |   |         |   |   |   |

<작성 유의사항>

- 본 서식은 반드시 사실에 근거하여 본인이 작성합니다.
- 대학이 기술된 사항에 대해 사실 확인을 요청하는 경우 지원자는 적극 협조하여야 합니다.
- 활동에 대한 증빙서류를 제출하는 경우, 원본 제출이 원칙이며 사본 제출 시 원본대조필하여야 합니다.
- 허위사실 기재, 기타 부정한 사실 등이 발견될 경우, 불합격 처리되며 합격 이후라도 입학이 취소될 수 있습니다.
- 공인어학성적 및 수학·과학·외국어 교과에 대한 교외 수상실적을 기재할 경우 서류 평가에서 "0점"(불합격) 처리됩니다.  
가. 공인어학성적

영어(TOEIC, TOEFL, TEPS), 중국어(HSK), 일본어(JPT, JLPT), 프랑스어(DELF, DALF), 독일어(ZD, TESTDAF, DSH, DSD), 러시아어(TORFL), 스페인어(DELE), 상공회의소한자시험, 한자능력검정, 실용한자, 한자급수자격검정, YBM 상무한검 한자급수인증시험, 한자자격검정

나. 수학·과학·외국어 교과에 대한 교외 수상실적

|       |   |
|-------|---|
| 수 학   | 한국수학올림피아드(KMO), 한국수학인증시험(KMC), 전국창의수학경시대회, 도시대항 국제수학토너먼트(TofT), 국제수학올림피아드(IMO)  |
| 과 학   | 한국물리올림피아드(KPhO), 한국화학올림피아드(KChO), 한국생물올림피아드(KBO), 한국지구과학올림피아드(KESO), 한국천문올림피아드(KAO), 한국뇌과학올림피아드(KBSO), 한국중등과학올림피아드(KJSO), 국제물리올림피아드(IPhO), 국제화학올림피아드(IChO), 국제생물올림피아드(IBO), 국제지구과학올림피아드(IESO), 국제천문올림피아드(IAO), 국제뇌과학올림피아드(IBB), 국제중등과학올림피아드(IJSO) |
| 외 국 어 | 전국 초중고 외국어(영어, 중국어, 일본어, 프랑스어, 독일어, 러시아어, 스페인어) 경시대회, 국제영어대회(IET), 글로벌 리더십 영어경연대회(GLEC), 국제영어논술대회(IEEC), 영어글쓰기대회, 영어말하기대회   |

- 위에서 열거된 항목 외에도, 대회 명칭에 수학·과학(물리, 화학, 생물, 지구과학, 천문)·외국어(영어 등) 교과명이 명시된 학교 외 각종 대회(경시대회, 올림피아드 등) 수상실적을 작성했을 경우 "0점"(불합격) 처리
- '교외 수상실적'이란 학교 외 기관이 개최한 대회 수상실적을 의미하며, 학교장의 참가 허락을 받은 교외 수상실적이라도 작성 시 "0점"(불합격) 처리

- 교외 인증시험 참여 사실이나 성적, 논문 등재나 학회 발표, 도서 출간, 지식재산권(특허, 실용신안, 상표, 디자인) 출원이나 등록, 해외 활동실적 등은 작성할 수 없고, 여학연수 등 사교육 유발요인이 큰 교외 활동의 경우에도 작성이 제한되므로 이를 준수하지 않았을 경우 평가에 불이익을 받을 수 있으니 작성을 금지합니다.
- 지원자 성명, 출신고교, 부모(친인척 포함)의 실명을 포함한 사회적·경제적 지위(직종명, 직업명, 직장명, 직위명 등)를 암시하는 내용을 기재할 경우 평가에 불이익을 받을 수 있으니 작성을 금지합니다.

본인은 학교생활기록부 대체 서식 작성에 관한 유의사항을 숙지했으며, 유의사항 위반에 따른 조치에 대해서는 이의를 제기하지 않겠습니다. (동의 )

20    년    월    일

지원자: \_\_\_\_\_ (인)

한경국립대학교 총장 귀하

## <학교생활기록부 대체 서식 작성방법>

1. 활동기간
  - 검정고시 출신자: 고등학교 졸업 학력 검정고시 합격일 기준, 이전 3년에 해당하는 기간  
(단, 중학교 활동은 포함되지 않음)
  - 외국소재 고등학교 출신자 및 국내 학력인정 외국교육기관 출신자: 고등학교 재학 기간 중 활동에 참여한 시기
2. 활동내용: 고등학교 학교생활기록부 내용에 준하는 활동 (※ 작성 유의사항의 제한 내용 확인)
3. 작성분량: 각 연번에 1개 활동, 최대 10개 활동 작성 가능
4. 증빙자료: A4용지 단면 기준 10페이지 이내 제출 가능 (축소/양면 복사 금지)

| 연번 | 활동명 | 활동기간<br>(년 월 일 ~ 년 월 일) | 활동내용 | 활동(발행)기관 |
|----|-----|-------------------------|------|----------|
| 1  |     |                         |      |          |
| 2  |     |                         |      |          |
| 3  |     |                         |      |          |
| 4  |     |                         |      |          |
| 5  |     |                         |      |          |
| ⋮  |     |                         |      |          |



[ 서식 4 ]

한경국립대학교 농어촌학생 특별전형 지원자격 확인서 (표준공통양식)

지원자 정보

|           |  |           |  |
|-----------|--|-----------|--|
| 원서접수번호    |  | 지원 모집단위   |  |
| 지원자명(성명)  |  | 생년월일(8자리) |  |
| 연락처(휴대전화) |  |           |  |

지원자격 (해당 유형에 '○' 표시)

| 해당 유형 | 유형별 지원자격  |
|-------|---|
|       | [유형 I] 학생 본인이 농어촌 소재지 학교에서 중·고 전 과정을 이수하고 농어촌 지역에 학생과 부모 모두가 거주 |
|       | [유형 II] 학생 본인이 농어촌 소재지 학교에서 초·중·고 전 과정을 이수하고 농어촌 지역에 거주         |

학교 재학이력 ※ 학교생활기록부에 기재된 학교명, 재학기간을 작성

| 학교명 | 재학기간(년.월.일)                     | 학교 주소<br>(시(군), 읍(면) 단위를 포함하여 도로명주소까지 기재) |
|-----|---------------------------------|---|
|     | 0000. 00. 00. ~<br>0000. 00. 00 |   |
|     |                                 |   |
|     |                                 |   |

\*지원자격 [유형 I]은 '중학교~고등학교' 재학기간, [유형 II]는 '초등학교~고등학교' 재학기간을 작성

거주 이력 ※ 학교 재학기간동안 거주한 이력을 작성

| 구분      | 거주기간(년.월.일)                     | 거주지 주소<br>(주민등록초본에 기재된 주소를 기준으로 하며, 시(군)·읍(면) 단위를 포함하여 도로명주소까지 기재) |
|---------|---------------------------------|--|
| 본인(지원자) | 0000. 00. 00. ~<br>0000. 00. 00 |  |
| 부*      |                                 |  |
| 모*      |                                 |  |

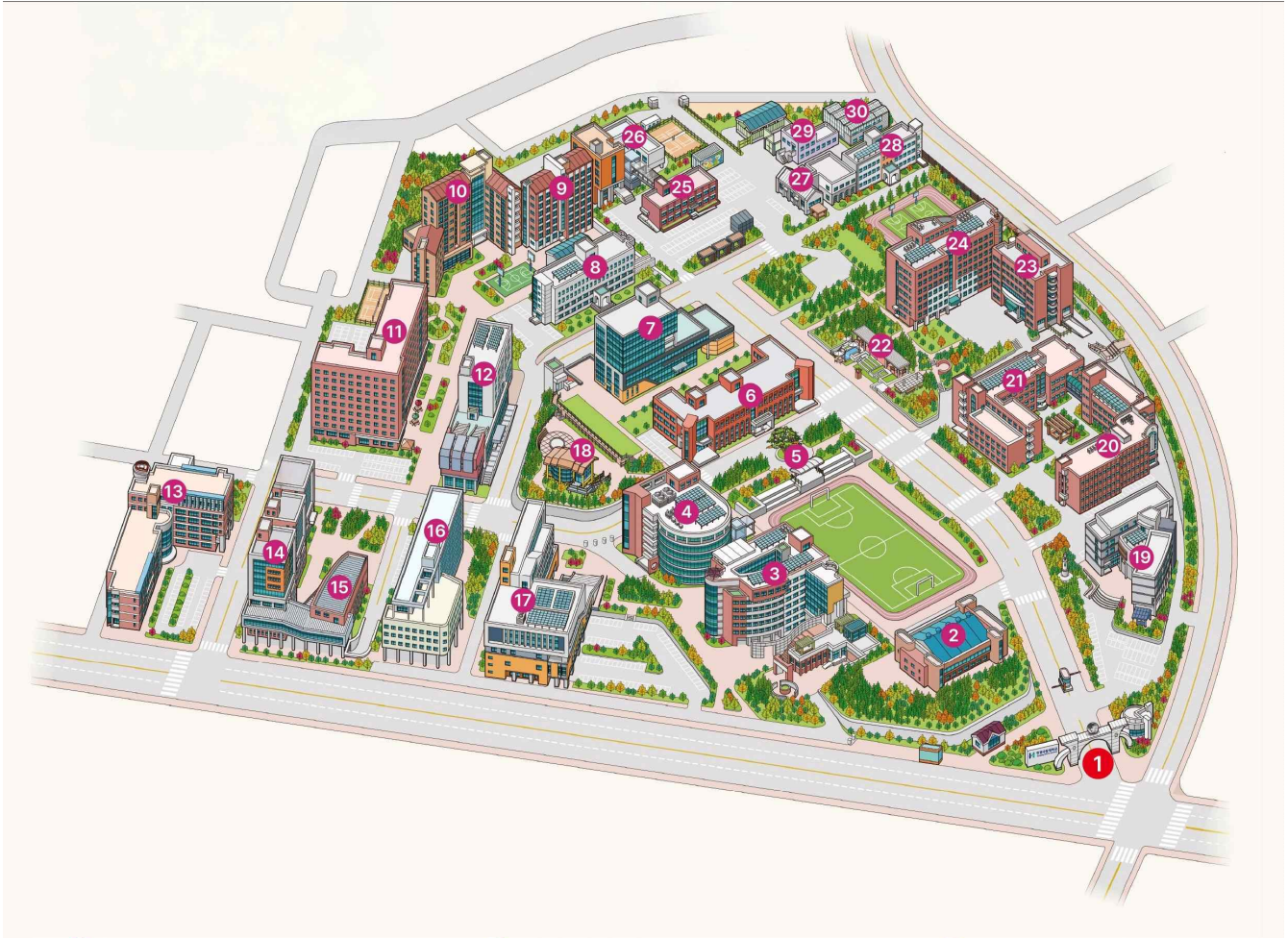
\*부모의 거주 이력은 지원자격이 '유형 I'인 경우에만 입력

위 사항에 이상이 없음을 확인합니다.

○○고등학교장 (직인)

한경국립대학교 총장 귀하

## <안성캠퍼스 가이드>



- |            |            |                   |
|------------|------------|-------------------|
| ① 정문       | ⑪ 나래관(기숙사) | ⑳ 제2공학관           |
| ② (구)체육관   | ⑫ 학생회관     | ㉑ 제1공학관           |
| ③ 인문사회관    | ⑬ 산학협력관    | ㉒ 백호정             |
| ④ 중앙도서관    | ⑭ 시미래관     | ㉓ 공동실험실습관         |
| ⑤ 백호대      | ⑮ 컨벤션센터    | ㉔ 제3공학관           |
| ⑥ 대학본부     | ⑯ 자연과학관    | ㉕ 기계공학관           |
| ⑦ 학생성공관    | ⑰ 지역문화복합관  | ㉖ 제3농학관           |
| ⑧ 제 1농학관   | ⑱ 백호대      | ㉗ 생산제조실습실         |
| ⑨ 창조관(기숙사) | ㉒ 제2농학관    | ㉘ 비봉관(기숙사)        |
| ⑩ 호연관(기숙사) | ㉓ 제2공학관    | ㉙ 변전실             |
|            |            | ㉚ Seedpia 창업 스마트팜 |

## 찾아오시는 길

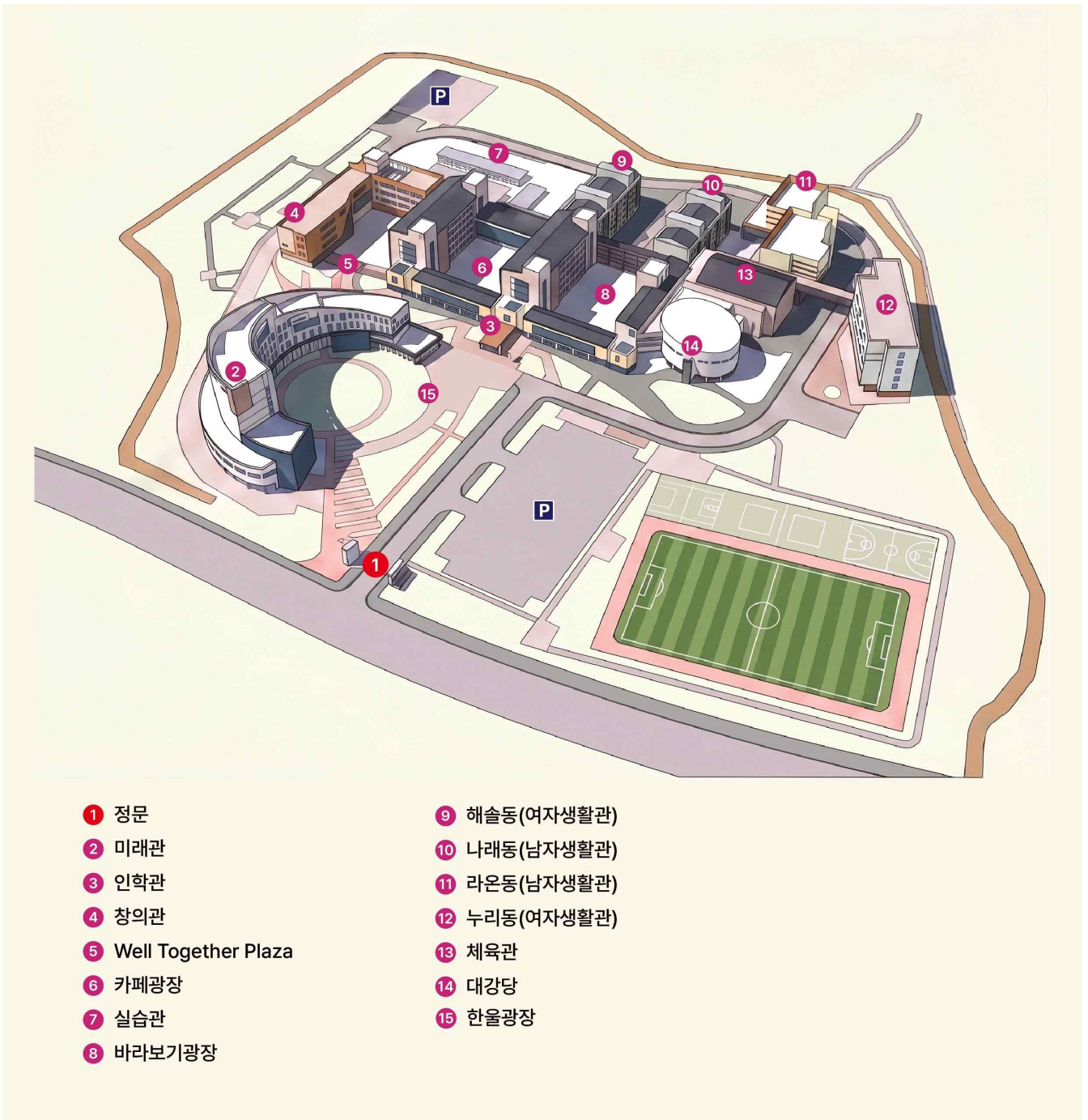
### ▶ 자가용 이동시

- 경부고속도로 → 평택제천고속도로 → 남안성 IC → 안성방향(좌회전) → 한경국립대학교
- 중부고속도로 일죽 IC → 안성 방향(우회전) → 비봉터널 직후 좌회전(고가도로 아래사거리) → 한경국립대학교

### ▶ 버스 이동시(서울, 1시간 20분 소요)

- [본 대학 직행] 강남고속, 남부, 동서울, 성남, 수원(안성행) → 한경국립대학교  
 ※ 직행 운행시간대(06:00-09:00, 11:00-13:00, 17:30-20:00)
- [경유] 강남고속, 남부, 동서울, 성남, 수원(안성행) → 중앙대 하차 → 안성행시내버스 → 한경국립대학교

## <평택캠퍼스 가이드>



- |                       |               |
|-----------------------|---------------|
| 1 정문                  | 9 해솔동(여자생활관)  |
| 2 미래관                 | 10 나래동(남자생활관) |
| 3 인학관                 | 11 라온동(남자생활관) |
| 4 창의관                 | 12 누리동(여자생활관) |
| 5 Well Together Plaza | 13 체육관        |
| 6 카페광장                | 14 대강당        |
| 7 실습관                 | 15 한울광장       |
| 8 바라보기광장              |               |

## 찾아오시는 길

### ▶ 자가용 이동시

- 경부고속도로 → 서안성JC → 서평택 → 송탄IC(좌회전) → 한경국립대학교(550m)
- 중부고속도로 일죽 IC → 안성 방향(우회전) → 비봉터널 직후 좌회전(고가도로 아래사거리) → 한경국립대학교

### ▶ 버스 이동시(서울, 1시간 20분 소요)

- 버스 : 평택역 1번출구 직진 후 우회전 →[도보3분 150m]/ 평택 공용 버스 터미널[도보 5분]→평택극장 뒷편 승강장에서 7번 시내버스(송탄행)[30분 간격 운행]→LG주유소 하차→[도보 10분]→한경국립대학교

**안성캠퍼스**

(17579) 경기도 안성시 중앙로 327

☎ 031-670-5042~4

**평택캠퍼스**

(17738) 경기도 평택시 환경대학로 35

☎ 031-610-4737

**한경국립대학교**